



Gemeinde Göfis

Rechnungsabschluss 2023

Gesamtübersicht Finanzen
(Managementübersicht, EHH, FHH, Zsf. RA)

Operative Gebarung

Erträge/Einzahlungen	Ergebnishaushalt			Finanzierungshaushalt		
	RA 2023	VA 2023	RA 2022	RA 2023	VA 2023	RA 2022
... aus der operativen Verwaltungstätigkeit	6.978.859,03	7.624.200,00	9.049.156,30	7.669.940,58	7.622.700,00	8.796.926,90
... aus Transfers	3.108.791,52	2.633.600,00	2.616.735,07	2.684.331,60	2.208.600,00	2.184.084,57
... Finanzerträge	939,12	100,00	146,21	939,12	100,00	146,21
Summe	10.088.589,67	10.257.900,00	11.666.037,58	10.355.211,30	9.831.400,00	10.981.157,68

Aufwendungen/Auszahlungen	Ergebnishaushalt			Finanzierungshaushalt		
	RA 2023	VA 2023	RA 2022	RA 2023	VA 2023	RA 2022
... Personalaufwand	2.719.599,47	2.471.400,00	2.413.713,95	2.596.926,35	2.464.600,00	2.297.698,59
... Sachaufwand	5.654.228,81	5.113.500,00	5.085.836,04	4.193.129,27	3.726.900,00	3.623.973,37
... Transferaufwand	2.576.142,79	2.498.200,00	2.430.785,14	2.108.511,80	2.342.600,00	2.415.646,54
... Finanzaufwand	713.414,00	270.700,00	313.998,47	681.763,77	270.700,00	313.998,23
Summe	11.663.385,07	10.353.800,00	10.244.333,60	9.580.331,19	8.804.800,00	8.651.316,73

Saldo 1: Nettoergebnis/Geldfluss operative Gebarung	-1.574.795,40	-95.900,00	1.421.703,98	774.880,11	1.026.600,00	2.329.840,95
--	----------------------	-------------------	---------------------	-------------------	---------------------	---------------------

Entnahmen von Haushaltsrücklagen	139.155,20	0,00	0,00
Zuweisungen an Haushaltsrücklagen	0,00	0,00	0,00
Summe Haushaltsrücklagen	139.155,20	0,00	0,00

Nettoergebnis nach Veränderung HH-Rücklagen	-1.435.640,20	-95.900,00	1.421.703,98
--	----------------------	-------------------	---------------------

Investive Gebarung

Einzahlungen	RA 2023	VA 2023	RA 2022
... aus der Investitionstätigkeit	0,00	0,00	0,00
... aus der Rückzahlung von Darlehen/Vorschüssen	600,00	0,00	0,00
... aus Kapitaltransfers	795.447,21	1.058.400,00	781.557,28
Summe Einzahlungen investive Gebarung	796.047,21	1.058.400,00	781.557,28

Auszahlungen	RA 2023	VA 2023	RA 2022
... aus der Investitionstätigkeit	2.397.829,29	5.133.300,00	1.548.965,40
... aus der Gewährung von Darlehen/Vorschüssen	7.500,00	0,00	0,00
... aus Kapitaltransfers	84.945,87	155.600,00	25.228,05
Summe Auszahlungen investive Gebarung	2.490.275,16	5.288.900,00	1.574.193,45

Saldo 2: Geldfluss aus der investiven Gebarung	-1.694.227,95	-4.230.500,00	-792.636,17
---	----------------------	----------------------	--------------------

Saldo 3: Nettofinanzierungssaldo	-919.347,84	-3.203.900,00	1.537.204,78
---	--------------------	----------------------	---------------------

Finanzierungstätigkeit

Einzahlungen	RA 2023	VA 2023	RA 2022
... aus der Aufnahme von Finanzschulden	58.000,00	1.400.000,00	1.150.000,00
... infolge Kapitaltausch (derivative Finanzinstrumente)	0,00	0,00	0,00
... aus dem Abgang von Finanzinstrumenten	0,00	0,00	0,00
Summe Einzahlungen aus der Finanzierungstätigkeit	58.000,00	1.400.000,00	1.150.000,00
Auszahlungen	RA 2023	VA 2023	RA 2022
... aus der Tilgung von Finanzschulden	1.370.145,58	1.454.100,00	1.379.039,21
... infolge Kapitaltausch (derivative Finanzinstrumente)	0,00	0,00	0,00
... für den Erwerb von Finanzinstrumenten	0,00	0,00	0,00
Summe Auszahlungen aus der Finanzierungstätigkeit	1.370.145,58	1.454.100,00	1.379.039,21
Saldo 4: Geldfluss aus der Finanzierungstätigkeit	-1.312.145,58	-54.100,00	-229.039,21
Saldo 5: Geldfluss aus der voranschlagswirksamen Gebarung (Saldo 3 + Saldo 4)	-2.231.493,42	-3.258.000,00	1.308.165,57

Rechnungsabschluss 2023

Gemeinde Göfis

Ergebnis und Finanzierung

1) ERGEBNISRECHNUNG						
2)		RA 2023	VA 2023	+/- in EUR	+/- in %	RA 2022
3)	Summe Erträge	10.088.589,67	10.257.900,00	-169.310,33	-1,65	11.666.037,58
4)	Summe Aufwendungen	11.663.385,07	10.353.800,00	1.309.585,07	12,65	10.244.333,60
5)	Nettoergebnis	-1.574.795,40	-95.900,00	-1.478.895,40	-1.542,12	1.421.703,98
6)	Summe Haushaltsrücklagen	139.155,20	0,00	139.155,20	100,00	0,00
7)	Nettoergebnis nach Haushaltsrücklagen	-1.435.640,20	-95.900,00	-1.339.740,20	-1.397,02	1.421.703,98
8)	Aufwandsdeckungsgrad (%)	86,50	99,07	-12,58	-12,69	113,88
9) FINANZIERUNGSRECHNUNG						
10)	Operative Gebarung	RA 2023	VA 2023	+/- in EUR	+/- in %	RA 2022
11)	Summe Einzahlungen	10.355.211,30	9.831.400,00	523.811,30	5,33	10.981.157,68
12)	Summe Auszahlungen	9.580.331,19	8.804.800,00	775.531,19	8,81	8.651.316,73
13)	Saldo 1 operative Gebarung	774.880,11	1.026.600,00	-251.719,89	-24,52	2.329.840,95
14)	Investive Gebarung	RA 2023	VA 2023	+/- in EUR	+/- in %	RA 2022
15)	Summe Einzahlungen	796.047,21	1.058.400,00	-262.352,79	-24,79	781.557,28
16)	Summe Auszahlungen	2.490.275,16	5.288.900,00	-2.798.624,84	-52,92	1.574.193,45
17)	Saldo 2 investive Gebarung	-1.694.227,95	-4.230.500,00	2.536.272,05	-59,95	-792.636,17
18)	Investitionsintensität (% der Erträge)	24,68	51,56	-26,88	-52,12	13,49
19)	Saldo 3 Finanzierungsbedarf (Saldo 1 + Saldo 2)	-919.347,84	-3.203.900,00	2.284.552,16	-71,31	1.537.204,78
20)	Finanzierungstätigkeit	RA 2023	VA 2023	+/- in EUR	+/- in %	RA 2022
21)	Einzahlungen (Darlehensaufnahmen u.ä.)	58.000,00	1.400.000,00	-1.342.000,00	-95,86	1.150.000,00
22)	Auszahlungen (Tilgungen u.ä.)	1.370.145,58	1.454.100,00	-83.954,42	-5,77	1.379.039,21
23)	Saldo 4 Finanzierungstätigkeit	-1.312.145,58	-54.100,00	-1.258.045,58	-2.325,41	-229.039,21
24)	Saldo 5 Geldfluss aus der voranschlagswirksamen Gebarung (Saldo 3 -	-2.231.493,42	-3.258.000,00	1.026.506,58	-31,51	1.308.165,57
25)	Saldo 6 Geldfluss aus der nicht voranschlagswirksamen Gebarung	-656.909,11				262.173,91
26)	Saldo 7 Veränderung an Liquiden Mitteln (Saldo 5 + Saldo 6)	-2.888.402,53				1.570.339,48
27)	Gesamtsumme Einzahlungen Finanzierungshaushalt	11.209.258,51	12.289.800,00	-1.080.541,49	-8,79	12.912.714,96
28)	Gesamtsumme Auszahlungen Finanzierungshaushalt	13.440.751,93	15.547.800,00	-2.107.048,07	-13,55	11.604.549,39
29)	Saldo Finanzierungshaushalt	-2.231.493,42	-3.258.000,00	1.026.506,58	-31,51	1.308.165,57

Erläuterungen:

- 1) Die Ergebnisrechnung beinhaltet Aufwendungen und Erträge und stellt das Pendant zur GuV (Gewinn- und Verlustrechnung) in der Privatwirtschaft dar.
 - 2) + bedeutet immer eine Steigerung im Vergleich zum Vorjahreswert.
 - 3) In den Erträgen sind alle Arten v. Einnahmen der Gemeinde enthalten, von den eigenen Abgaben, Ertragsanteilen, Gebühren angefangen bis hin zu erhaltenen Transfers sowie Zinserträgen.
 - 4) In den Aufwendungen sind alle Ausgaben der Gemeinde enthalten, die dem operativen (= lfd.) Betrieb zuzurechnen sind. Nicht enthalten sind Investitionen sowie Tilgung von Finanzschulden.
 - 5) Das Nettoergebnis stellt das Pendant zu einem "Gewinn" oder "Verlust" in der Privatwirtschaft dar. Grundsätzlich sollten die Erträge die Aufwendungen auch im Gemeindehaushalt decken.
 - 6) Rücklagen stellen einen Teil des Nettovermögens (= "Eigenkapitals") dar. Entnahmen erhöhen das Nettoergebnis, Zuweisungen an Rücklagen verringern das Nettoergebnis.
 - 7) Das Nettoergebnis nach Rücklagen beinhaltet Rücklagenentnahmen bzw. wird durch Zuweisung von Rücklagen verringert.
 - 8) Der Aufwandsdeckungsgrad sollte über 100% liegen, denn dann sind die Aufwendungen durch die Erträge gedeckt.
-
- 9) Die Finanzierungsrechnung beinhaltet Ein- und Auszahlungen und stellt das Pendant zur Cash Flow Rechnung dar. Allerdings wird er im Gegensatz zur Privatwirtschaft direkt ermittelt.
 - 10) Die operative oder laufende Gebarung beinhaltet alle Geschäftsfälle des lfd. Betriebs, nicht jedoch Investitionen sowie Aufnahme und Tilgung von Finanzschulden.
 - 11) In den operativen Einzahlungen sind alle lfd. Einnahmen der Gemeinde enthalten. Nicht enthalten sind bspw. Kapitaltransfers für Investitionen oder die Aufnahme von Finanzschulden.
 - 12) In den operativen Auszahlungen sind alle Ausgaben der Gemeinde enthalten, die dem lfd. Betrieb zuzurechnen sind. Nicht enthalten sind Investitionen sowie Tilgung von Finanzschulden.
 - 13) Der Saldo 1 der operativen Gebarung zeigt, ob sich die Gemeinde "das tägliche Leben", dh. den lfd. Betrieb "leisten" kann.
-
- 14) Die investive Gebarung beinhaltet alle Zahlungsströme, die im Gegensatz zur operativen Gebarung keinen konsumptiven, sondern investiven bzw. wertschaffenden Charakter haben.
 - 15) Zu den investiven Einzahlungen zählen Erlöse aus Vermögensverkäufen, Rückzahlungen von gegebenen Darlehen (zB an Ausgliederte) sowie erhaltene Kapitaltransfers (zB im Kanalbau).
 - 17) Der Saldo 2 der investiven Gebarung ist meist negativ, da eine Gemeinde in durchschnittl. Jahren in der Regel mehr investiert als sie an Kapitaltransfers od. aus Vermögensverkäufen erhält.
 - 18) Die Investitionsintensität wird berechnet, indem die investiven Auszahlungen in % der Summe der Erträge (bzw. des "Umsatzes") dargestellt werden.
 - 19) Der Finanzierungssaldo wird auch Nettofinanzierungsbedarf genannt. Es ist jener Teil der Investitionen, die nicht aus dem lfd. Betrieb des jeweiligen Jahres gedeckt werden können.
-
- 20) Die Finanzierungstätigkeit beinhaltet alle Zahlungsströme aus der Aufnahme und Tilgung von Finanzschulden.
 - 21) Die Einzahlungen aus den Finanzierungstätigkeiten beinhalten vor allem Darlehensaufnahmen.
 - 22) Die Auszahlungen aus der Finanzierungstätigkeit beinhalten vor allem die Tilgung von Finanzschulden.
 - 23) Bei einem positiven Saldo 4 Finanzierungstätigkeit wurden mehr Darlehen aufgenommen als getilgt, dh. es kommt zu einem Anstieg an Finanzschulden.
 - 24) Die Zu-/Abnahme der liqu. Mittel ergibt sich durch die Summe der Salden 1, 2 und 4. Bei einem positiven Wert ist der Stand der liqu. Mittel am Ende des jew. Jahres höher als zu Beginn.

Rechnungsabschluss 2023
Finanzen Gesamt

Gemeinde Göfis

Rücklagen	31.12.2023	31.12.2022	+/- in EUR
Stand der Rücklagen am 31.12.	281.049,74	420.204,94	-139.155,20
Allgemeine Rücklagen	281.049,74	420.204,94	-139.155,20
zweckgebundene Rücklagen	0,00	0,00	0,00
Innere Darlehen	0,00	0,00	0,00

Erläuterungen

Liquide Mittel	31.12.2023	31.12.2022	+/- in EUR
Stand der liquiden Mittel am 31.12.	281.049,74	3.169.452,27	-2.888.402,53
Kassa, Bankguthaben, Schecks	281.049,74	3.169.452,27	-2.888.402,53
Zahlungsmittelreserven	0,00	0,00	0,00

Erläuterungen

Schuldenstand	31.12.2023	31.12.2022	31.12.2021	31.12.2020	31.12.2019	+/- 2022/2023
Verschuldung Gemeinde	11.505.602,37	13.013.498,89	13.330.840,31	14.806.010,86	13.775.527,38	-1.507.896,52
Verschuldung ausgegliederte Gemeindebetriebe	0,00	0,00	0,00	0,00	0,00	0,00
Gesamtverschuldung	11.505.602,37	13.013.498,89	13.330.840,31	14.806.010,86	13.775.527,38	-1.507.896,52

Erläuterungen

PRO-KOPF-VERSCHULDUNG	31.12.2023	31.12.2022	31.12.2021	31.12.2020	31.12.2019	+/- 2022/2023
Pro-Kopf-Verschuldung	3.444,79	3.896,26	3.991,27	4.432,94	4.124,41	-451,47
Einwohnerstand laut Jahresdurchschnitt 2022	3.340 Einwohner					

Erläuterungen

Freie Finanzspitze	31.12.2023	31.12.2022	31.12.2021	31.12.2020	31.12.2019
Freie Finanzspitze (in %)	-5,75	8,66	8,37	-0,11	

Erläuterungen

Aufwandsdeckungsgrad (in %)	86,50
Summe Erträge	10.088.589,67
Summe Aufwände	11.663.385,07

Interpretation

Liegt der Aufwandsdeckungsgrad über 100%, können die Aufwände durch die Erträge finanziert werden und der Nettogewinn erhöht sich.

Investitionsintensität (% der Erträge)	24,68
Summe Auszahlungen (investive Gebarung)	2.490.275,16
Summe Erträge	10.088.589,67

Interpretation

Die Investitionsintensität zeigt, wie viel % der Erträge (des "Umsatzes") für Investitionen verwendet wird.

Pro-Kopf-Verschuldung	3.444,79
Gesamtverschuldung	11.505.602,37
Einwohnerzahl	3.340

Interpretation

Verschuldung, die auf einen einzelnen Einwohner entfällt.

Mit dieser Kennzahl wird der Schuldenstand von Gebietskörperschaften mit unterschiedlicher Einwohnerzahl vergleichbar gemacht.

Freie Finanzspitze (in %)	-5,75
Saldo 1 operative Gebarung - Auszahlungen (Finanzierung)	-595.265,47
Summe Einzahlungen (operative Gebarung)	10.355.211

Interpretation

Die Kennzahl Freie Finanzspitze zeigt, wie weit die operative Gemeindetätigkeit und die dafür erforderlichen Investitionen mit eigenen Geldüberschüssen (Liquidität) finanziert werden können. Sie zeigt den Überschuss nach Tilgungen und damit den Spielraum für neue Investitionsvorhaben.

Ergebnishaushalt Gesamt 1. Ebene (Anlage 1a)
- interne Vergütungen enthalten

MVAG	Mittelverwendungs- und aufbringungsgruppen (1. Ebene)	RA 2023	VA 2023	RA - VA
211	Erträge aus der operativen Verwaltungstätigkeit	6.978.859,03	7.624.200,00	-645.340,97
212	Erträge aus Transfers	3.108.791,52	2.633.600,00	475.191,52
213	Finanzerträge	939,12	100,00	839,12
21	Summe Erträge	10.088.589,67	10.257.900,00	-169.310,33
221	Personalaufwand	2.719.599,47	2.471.400,00	248.199,47
222	Sachaufwand (ohne Transferaufwand)	5.654.228,81	5.113.500,00	540.728,81
223	Transferaufwand (laufende Transfers und Kapitaltransfers)	2.576.142,79	2.498.200,00	77.942,79
224	Finanzaufwand	713.414,00	270.700,00	442.714,00
22	Summe Aufwendungen	11.663.385,07	10.353.800,00	1.309.585,07
SA0	Saldo (0) Nettoergebnis (21 - 22)	-1.574.795,40	-95.900,00	-1.478.895,40
230	Entnahmen von Haushaltsrücklagen	139.155,20		139.155,20
240	Zuweisung an Haushaltsrücklagen			
23	Summe Haushaltsrücklagen	139.155,20	0,00	139.155,20
SA00	Nettoergebnis nach Zuweisung und Entnahmen von Haushaltsrücklagen (Saldo 0 +/- SU23)	-1.435.640,20	-95.900,00	-1.339.740,20

Finanzierungshaushalt Gesamt 1. Ebene (Anlage 1b)
- interne Vergütungen enthalten

MVAG	Mittelverwendungs- und aufbringungsgruppen (1. Ebene)	RA 2023	VA 2023	RA - VA
OPERATIVE GEBARUNG				
311	Einzahlungen aus der operativen Verwaltungstätigkeit	7.669.940,58	7.622.700,00	47.240,58
312	Einzahlungen aus Transfers (ohne Kapitaltransfers)	2.684.331,60	2.208.600,00	475.731,60
313	Einzahlungen aus Finanzerträgen	939,12	100,00	839,12
31	Summe Einzahlungen operative Gebarung	10.355.211,30	9.831.400,00	523.811,30
321	Auszahlungen aus Personalaufwand	2.596.926,35	2.464.600,00	132.326,35
322	Auszahlungen aus Sachaufwand (ohne Transferaufwand)	4.193.129,27	3.726.900,00	466.229,27
323	Auszahlungen aus Transfers (ohne Kapitaltransfers)	2.108.511,80	2.342.600,00	-234.088,20
324	Auszahlungen aus Finanzaufwand	681.763,77	270.700,00	411.063,77
32	Summe Auszahlungen operative Gebarung	9.580.331,19	8.804.800,00	775.531,19
SA1	Saldo (1) Geldfluss aus der Operativen Gebarung (31 – 32)	774.880,11	1.026.600,00	-251.719,89
INVESTIVE GEBARUNG				
331	Einzahlungen aus der Investitionstätigkeit			
332	Einzahlungen aus der Rückzahlung von Darlehen sowie gewährten Vorschüssen	600,00		600,00
333	Einzahlungen aus Kapitaltransfers	795.447,21	1.058.400,00	-262.952,79
33	Summe Einzahlungen investive Gebarung	796.047,21	1.058.400,00	-262.352,79
341	Auszahlungen aus der Investitionstätigkeit	2.397.829,29	5.133.300,00	-2.735.470,71
342	Auszahlungen von gewährten Darlehen sowie gewährten Vorschüssen	7.500,00		7.500,00
343	Auszahlungen aus Kapitaltransfers	84.945,87	155.600,00	-70.654,13
34	Summe Auszahlungen investive Gebarung	2.490.275,16	5.288.900,00	-2.798.624,84
SA2	Saldo (2) Geldfluss aus der Investiven Gebarung (33 – 34)	-1.694.227,95	-4.230.500,00	2.536.272,05
SA3	Saldo (3) Nettofinanzierungssaldo (Saldo 1 + Saldo 2)	-919.347,84	-3.203.900,00	2.284.552,16

MVAG	Mittelverwendungs- und aufbringungsgruppen (1. Ebene)	RA 2023	VA 2023	RA - VA
FINANZIERUNGSTÄTIGKEIT				
351	Einzahlungen aus der Aufnahme von Finanzschulden	58.000,00	1.400.000,00	-1.342.000,00
353	Einzahlungen infolge eines Kapitaltausch bei derivativen Finanzinstrumenten mit Grundgeschäft			
355	Einzahlungen aus dem Abgang von Finanzinstrumenten			
35	Summe Einzahlungen aus der Finanzierungstätigkeit	58.000,00	1.400.000,00	-1.342.000,00
361	Auszahlungen aus der Tilgung von Finanzschulden	1.370.145,58	1.454.100,00	-83.954,42
363	Auszahlungen infolge eines Kapitaltausch bei derivativen Finanzinstrumenten mit Grundgeschäft			
365	Auszahlungen für den Erwerb von Finanzinstrumenten			
36	Summe Auszahlungen aus der Finanzierungstätigkeit	1.370.145,58	1.454.100,00	-83.954,42
SA4	Saldo (4) Geldfluss aus der Finanzierungstätigkeit (35 – 36)	-1.312.145,58	-54.100,00	-1.258.045,58
SA5	Saldo (5) Geldfluss aus der voranschlagswirksamen Gebarung (Saldo 3 + Saldo 4)	-2.231.493,42	-3.258.000,00	1.026.506,58
411	Einzahlungen aus nicht voranschlagswirksamen Forderungen	8.744.200,33		
412	Einzahlungen aus nicht voranschlagswirksamen Verbindlichkeiten	1.572.714,74		
413	Einzahlungen aus der Aufnahme von zur Kassenstärkung eingegangenen Geldverbindlichkeiten (Barvorlagen)	1.715.719,27		
41	Summe Einzahlungen aus der nicht voranschlagswirksamen Gebarung	12.032.634,34		
421	Auszahlungen aus nicht voranschlagswirksamen Forderungen	9.370.616,06		
422	Auszahlungen aus nicht voranschlagswirksamen Verbindlichkeiten	1.601.908,12		
423	Auszahlungen zur Tilgung von zur Kassenstärkung eingegangenen Geldverbindlichkeiten (Barvorlagen)	1.717.019,27		
42	Summe Auszahlungen aus der nicht voranschlagswirksamen Gebarung	12.689.543,45		
SA6	Geldfluss aus der nicht voranschlagswirksamen Gebarung	-656.909,11		
SA7	Veränderung an Liquiden Mitteln (Saldo 5 + Saldo 6)	-2.888.402,53		
	Anfangsbestand liquide Mittel (115 zum 31.12.2022)	3.169.452,27		
	Endbestand liquide Mittel (115 zum 31.12.2023)	281.049,74		
	davon Zahlungsmittelreserven (1152 zum 31.12.2023)	0,00		

Ergebnishaushalt Gesamt 1. und 2. Ebene (Anlage 1a)
- interne Vergütungen enthalten

MVAG	Mittelverwendungs- und aufbringungsgruppen (1. und 2. Ebene)	RA 2023	VA 2023	RA - VA
211	Erträge aus der operativen Verwaltungstätigkeit	6.978.859,03	7.624.200,00	-645.340,97
2111	Erträge aus eigenen Abgaben	665.100,77	598.800,00	66.300,77
2112	Erträge aus Ertragsanteilen	3.675.123,00	3.933.300,00	-258.177,00
2113	Erträge aus Gebühren	831.259,46	784.000,00	47.259,46
2114	Erträge aus Leistungen	1.035.484,46	892.800,00	142.684,46
2115	Erträge aus Besitz und wirtschaftlicher Tätigkeit	488.735,83	1.115.600,00	-626.864,17
2116	Erträge aus Veräußerung und sonstige Erträge	244.147,81	298.200,00	-54.052,19
2117	Nicht finanzierungswirksame operative Erträge	39.007,70	1.500,00	37.507,70
212	Erträge aus Transfers	3.108.791,52	2.633.600,00	475.191,52
2121	Transferertrag von Trägern des öffentlichen Rechts	2.619.257,53	2.206.300,00	412.957,53
2122	Transferertrag von Beteiligungen			
2123	Transferertrag von Unternehmen (mit Finanzunternehmen)			
2124	Transferertrag von Haushalten und Organisationen ohne Erwerbscharakter	59.825,79	2.300,00	57.525,79
2125	Transferertrag vom Ausland			
2126	Investitions- und Tilgungszuschüsse zwischen Unternehmungen und Betrieben der Gebietskörperschaft und der Gebietskörperschaft			
2127	Nicht finanzierungswirksamer Transferertrag	429.708,20	425.000,00	4.708,20
213	Finanzerträge	939,12	100,00	839,12
2131	Erträge aus Zinsen	939,12	100,00	839,12
2132	Erträge aus Zinsen aus derivativen Finanzinstrumenten ohne Grundgeschäft			
2133	Erträge aus Gewinnentnahmen von marktbestimmten Betrieben			
2134	Sonstige Finanzerträge			
2135	Erträge aus Dividenden/Gewinnausschüttungen			
2136	Sonstige nicht finanzierungswirksame Finanzerträge			
21	Summe Erträge	10.088.589,67	10.257.900,00	-169.310,33
221	Personalaufwand	2.719.599,47	2.471.400,00	248.199,47
2211	Personalaufwand (Bezüge, Nebengeb., Mehrleistungen)	2.057.562,28	1.955.300,00	102.262,28
2212	Gesetzlicher und freiwilliger Sozialaufwand	539.364,07	509.300,00	30.064,07
2213	Sonstiger Personalaufwand			
2214	Nicht finanzierungswirksamer Personalaufwand	122.673,12	6.800,00	115.873,12
222	Sachaufwand (ohne Transferaufwand)	5.654.228,81	5.113.500,00	540.728,81
2221	Gebrauchs- und Verbrauchsgüter, Handelswaren	305.545,33	312.600,00	-7.054,67
2222	Verwaltungs- und Betriebsaufwand	340.928,95	289.800,00	51.128,95
2223	Leasing- und Mietaufwand	42.383,38	40.800,00	1.583,38
2224	Instandhaltung	845.415,31	811.900,00	33.515,31
2225	Sonstiger Sachaufwand	2.726.625,00	2.271.800,00	454.825,00
2226	Nicht finanzierungswirksamer Sachaufwand	1.393.330,84	1.386.600,00	6.730,84

MVAG	Mittelverwendungs- und aufbringungsgruppen (1. und 2. Ebene)	RA 2023	VA 2023	RA - VA
223	Transferaufwand (laufende Transfers und Kapitaltransfers)	2.576.142,79	2.498.200,00	77.942,79
2231	Transferaufwand an Träger des öffentlichen Rechts	1.930.372,09	1.894.700,00	35.672,09
2232	Transferaufwand an Beteiligungen			
2233	Transferaufwand an Unternehmen (mit Finanzunternehmen)	225.820,41	219.200,00	6.620,41
2234	Transferaufwand an Haushalte und Organisationen ohne Erwerbscharakter	418.450,29	382.700,00	35.750,29
2235	Transferaufwand an das Ausland	1.500,00	1.600,00	-100,00
2236	Investitions- und Tilgungszuschüsse zwischen Unternehmungen und Betrieben der Gebietskörperschaft und der Gebietskörperschaft			
2237	Nicht finanzierungswirksamer Transferaufwand			
224	Finanzaufwand	713.414,00	270.700,00	442.714,00
2241	Zinsen aus Finanzschulden, Finanzierungsleasing, Forderungskauf und derivativen Finanzinstrumenten mit Grundgeschäft	432.624,34	86.700,00	345.924,34
2242	Zinsen und sonstige Aufwendungen aus derivativen Finanzinstrumenten ohne Grundgeschäft			
2243	Gewinnentnahmen von Unternehmungen und marktbestimmten Betrieben der Gebietskörperschaft (innerhalb der Gebietskörperschaft)			
2244	Sonstiger Finanzaufwand	249.139,49	184.000,00	65.139,49
2245	Nicht finanzierungswirksamer Finanzaufwand	31.650,17		31.650,17
22	Summe Aufwendungen	11.663.385,07	10.353.800,00	1.309.585,07
SA0	Saldo (0) Nettoergebnis (21 - 22)	-1.574.795,40	-95.900,00	-1.478.895,40
230	Entnahmen von Haushaltsrücklagen	139.155,20	0,00	139.155,20
2301	Entnahmen von Haushaltsrücklagen	139.155,20		139.155,20
240	Zuweisung an Haushaltsrücklagen	0,00	0,00	0,00
2401	Zuweisung an Haushaltsrücklagen			
23	Summe Haushaltsrücklagen	139.155,20	0,00	139.155,20
SA00	Nettoergebnis nach Zuweisung und Entnahmen von Haushaltsrücklagen (Saldo 0 +/- SU23)	-1.435.640,20	-95.900,00	-1.339.740,20

Finanzierungshaushalt Gesamt 1. und 2. Ebene (Anlage 1b)
- interne Vergütungen enthalten

MVAG	Mittelverwendungs- und aufbringungsgruppen (1. und 2. Ebene)	RA 2023	VA 2023	RA - VA
311	Einzahlungen aus der operativen Verwaltungstätigkeit	7.669.940,58	7.622.700,00	47.240,58
3111	Einzahlungen aus eigenen Abgaben	647.981,41	598.800,00	49.181,41
3112	Einzahlungen aus Ertragsanteilen	3.675.123,00	3.933.300,00	-258.177,00
3113	Einzahlungen aus Gebühren	832.722,03	784.000,00	48.722,03
3114	Einzahlungen aus Leistungen	1.035.529,69	892.800,00	142.729,69
3115	Einzahlungen aus Besitz und wirtschaftlicher Tätigkeit	1.272.419,78	1.115.600,00	156.819,78
3116	Einzahlungen aus Veräußerung von geringwertigen Wirtschaftsgütern (GWG) und sonstige Einzahlungen	206.164,67	298.200,00	-92.035,33
312	Einzahlungen aus Transfers (ohne Kapitaltransfers)	2.684.331,60	2.208.600,00	475.731,60
3121	Transferzahlungen von Trägern des öffentlichen Rechts	2.624.505,81	2.206.300,00	418.205,81
3122	Transferzahlungen von Beteiligungen			
3123	Transferzahlungen von Unternehmen (inkl. Finanzunternehmen)			
3124	Transferzahlungen von Haushalte und Organisationen ohne Erwerbscharakter	59.825,79	2.300,00	57.525,79
3125	Transferzahlungen vom Ausland			
3126	Investitions- und Tilgungszuschüsse zwischen Unternehmungen und Betrieben der Gebietskörperschaft und der Gebietskörperschaft			
313	Einzahlungen aus Finanzerträgen	939,12	100,00	839,12
3131	Einzahlungen aus Zinserträgen	939,12	100,00	839,12
3133	Einzahlungen aus Gewinnentnahmen von marktbestimmten Betrieben			
3134	Sonstige Einzahlungen aus Finanzerträgen			
3135	Einzahlungen aus Dividenden/Gewinnausschüttungen			
31	Summe Einzahlungen operative Gebarung	10.355.211,30	9.831.400,00	523.811,30
321	Auszahlungen aus Personalaufwand	2.596.926,35	2.464.600,00	132.326,35
3211	Auszahlungen für Personalaufwand Bezüge, Nebengebühren, und Mehrleistungsvergütungen)	2.057.562,28	1.955.300,00	102.262,28
3212	Auszahlungen für gesetzliche und freiwillige Sozialaufwendungen	539.364,07	509.300,00	30.064,07
3213	Auszahlungen aus sonstigem Personalaufwand			
322	Auszahlungen aus Sachaufwand (ohne Transferaufwand)	4.193.129,27	3.726.900,00	466.229,27
3221	Auszahlungen für Gebrauchs- und Verbrauchsgüter, Handelswaren	293.044,05	312.600,00	-19.555,95
3222	Auszahlungen für Verwaltungs- und Betriebsaufwand	363.752,96	289.800,00	73.952,96
3223	Auszahlungen für Leasing- und Mietaufwand	39.168,93	40.800,00	-1.631,07
3224	Auszahlungen für Instandhaltung	783.645,14	811.900,00	-28.254,86
3225	Sonstige Auszahlungen aus Sachaufwand	2.713.518,19	2.271.800,00	441.718,19
323	Auszahlungen aus Transfers (ohne Kapitaltransfers)	2.108.511,80	2.342.600,00	-234.088,20
3231	Transferzahlungen an Träger des öffentlichen Rechts	1.498.407,88	1.752.600,00	-254.192,12
3232	Transferzahlungen an Beteiligungen			
3233	Transferzahlungen an Unternehmen (inkl. Finanzunternehmen)	191.320,41	209.100,00	-17.779,59
3234	Transferzahlungen an Haushalte und Organisationen ohne Erwerbscharakter	418.783,51	380.900,00	37.883,51

MVAG	Mittelverwendungs- und aufbringungsgruppen (1. und 2. Ebene)	RA 2023	VA 2023	RA - VA
3235	Transferzahlungen an das Ausland			
3236	Investitions- und Tilgungszuschüsse zwischen Unternehmungen und Betrieben der Gebietskörperschaft und der Gebietskörperschaft			
324	Auszahlungen aus Finanzaufwand	681.763,77	270.700,00	411.063,77
3241	Auszahlungen für Zinsaufwand, für Finanzierungsleasing, für Forderungskauf, für Finanzschulden und derivative Finanzinstrumente	432.624,34	86.700,00	345.924,34
3242	Auszahlungen für Zinsen aus derivativen Finanzinstrumenten ohne Grundgeschäft			
3243	Auszahlung aus Gewinnentnahmen von marktbestimmten Betrieben			
3244	Sonstige Auszahlungen aus Finanzaufwendungen	249.139,43	184.000,00	65.139,43
32	Summe Auszahlungen operative Gebarung	9.580.331,19	8.804.800,00	775.531,19
SA1	Saldo (1) Geldfluss aus der Operativen Gebarung (31 – 32)	774.880,11	1.026.600,00	-251.719,89
331	Einzahlungen aus der Investitionstätigkeit	0,00	0,00	0,00
3311	Einzahlungen aus der Veräußerung von immateriellem Vermögen			
3312	Einzahlungen aus der Veräußerung von Grundstücken und Grundstückeinrichtungen			
3313	Einzahlungen aus der Veräußerung von Gebäuden und Bauten			
3314	Einzahlungen aus der Veräußerung von technischen Anlagen, Fahrzeuge und Maschinen			
3315	Einzahlungen aus der Veräußerung von Amts-, Betriebs- und Geschäftsausstattung			
3316	Einzahlungen aus der Veräußerung von Kulturgütern			
3317	Einzahlungen aus der Veräußerung von Beteiligungen			
332	Einzahlungen aus der Rückzahlung von Darlehen sowie gewährten Vorschüssen	600,00	0,00	600,00
3321	Einzahlungen aus Darlehen an Träger des öffentlichen Rechts			
3322	Einzahlungen aus Darlehen an Beteiligungen			
3323	Einzahlungen aus Darlehen an Unternehmen und Haushalte			
3325	Einzahlungen aus Vorschüssen und Anzahlungen	600,00		600,00
333	Einzahlungen aus Kapitaltransfers	795.447,21	1.058.400,00	-262.952,79
3331	Kapitaltransferzahlungen von Trägern des öffentlichen Rechts	608.801,17	948.300,00	-339.498,83
3332	Kapitaltransferzahlungen von Beteiligungen			
3333	Kapitaltransferzahlungen von Unternehmen	13.000,00		13.000,00
3334	Kapitaltransferzahlungen von Haushalten und Organisationen ohne Erwerbscharakter	116.046,04	110.100,00	5.946,04
3335	Kapitaltransferzahlungen vom Ausland	57.600,00		57.600,00
33	Summe Einzahlungen investive Gebarung	796.047,21	1.058.400,00	-262.352,79
341	Auszahlungen aus der Investitionstätigkeit	2.397.829,29	5.133.300,00	-2.735.470,71
3411	Auszahlungen für den Erwerb von immateriellem Vermögen			
3412	Auszahlungen für den Erwerb von Grundstücken und Grundstückseinrichtungen	29.354,51	1.447.200,00	-1.417.845,49
3413	Auszahlungen für den Erwerb von Gebäuden und Bauten	2.194.824,81	3.230.100,00	-1.035.275,19
3414	Auszahlungen für den Erwerb von technischen Anlagen, Fahrzeuge und Maschinen	74.466,66	412.000,00	-337.533,34

MVAG	Mittelverwendungs- und aufbringungsgruppen (1. und 2. Ebene)	RA 2023	VA 2023	RA - VA
3415	Auszahlungen für den Erwerb von Amts-, Betriebs- und Geschäftsausstattung	99.183,31	44.000,00	55.183,31
3416	Auszahlungen für den Erwerb von Kulturgütern			
3417	Auszahlungen für den Erwerb von Beteiligungen			
342	Auszahlungen von gewährten Darlehen sowie gewährten Vorschüssen	7.500,00	0,00	7.500,00
3421	Auszahlung von Darlehen an Träger des öffentlichen Rechts			
3422	Auszahlung von Darlehen an Beteiligungen			
3423	Auszahlung von Darlehen an Unternehmen und Haushalte			
3425	Auszahlungen von Vorschüssen und Anzahlungen	7.500,00		7.500,00
343	Auszahlungen aus Kapitaltransfers	84.945,87	155.600,00	-70.654,13
3431	Kapitaltransferzahlungen an Träger des öffentlichen Rechts	47.045,87	142.100,00	-95.054,13
3432	Kapitaltransferzahlungen an Beteiligungen			
3433	Kapitaltransferzahlungen an Unternehmen (Finanzunternehmen)	34.500,00	10.100,00	24.400,00
3434	Kapitaltransferzahlungen an Haushalte und Organisationen ohne Erwerbscharakter	1.900,00	1.800,00	100,00
3435	Kapitaltransferzahlungen an das Ausland	1.500,00	1.600,00	-100,00
34	Summe Auszahlungen investive Gebarung	2.490.275,16	5.288.900,00	-2.798.624,84
SA2	Saldo (2) Geldfluss aus der Investiven Gebarung (33 – 34)	-1.694.227,95	-4.230.500,00	2.536.272,05
SA3	Saldo (3) Nettofinanzierungssaldo (Saldo 1 + Saldo 2)	-919.347,84	-3.203.900,00	2.284.552,16
351	Einzahlungen aus der Aufnahme von Finanzschulden	58.000,00	1.400.000,00	-1.342.000,00
3511	Einzahlungen aus empfangenen Darlehen von öffentlichen Körperschaften und Rechtsträgern			
3512	Einzahlungen aus empfangenen Darlehen von Beteiligungen			
3513	Einzahlungen aus empfangenen Darlehen von Unternehmen und privaten Haushalten	58.000,00		58.000,00
3514	Einzahlungen aus Finanzschulden (Finanzunternehmen)		1.400.000,00	-1.400.000,00
353	Einzahlungen infolge eines Kapitaltausch bei derivativen Finanzinstrumenten mit Grundgeschäft	0,00	0,00	0,00
3530	Einzahlungen infolge eines Kapitaltausch bei derivativen Finanzinstrumenten mit Grundgeschäft			
355	Einzahlungen aus dem Abgang von Finanzinstrumenten	0,00	0,00	0,00
3550	Einzahlungen aus dem Abgang von Finanzinstrumenten			
35	Summe Einzahlungen aus der Finanzierungstätigkeit	58.000,00	1.400.000,00	-1.342.000,00
361	Auszahlungen aus der Tilgung von Finanzschulden	1.370.145,58	1.454.100,00	-83.954,42
3611	Auszahlungen aus empfangenen Darlehen von öffentlichen Körperschaften und Rechtsträgern	25.377,62	17.700,00	7.677,62
3612	Auszahlungen aus empfangenen Darlehen von Beteiligungen			
3613	Auszahlungen aus empfangenen Darlehen von Unternehmen und privaten Haushalten	5.333,33	5.200,00	133,33
3614	Auszahlungen aus Finanzschulden	1.339.434,63	1.431.200,00	-91.765,37

MVAG	Mittelverwendungs- und aufbringungsgruppen (1. und 2. Ebene)	RA 2023	VA 2023	RA - VA
3615	Auszahlung aus der Rückzahlung von Leasingverbindlichkeiten			
363	Auszahlungen infolge eines Kapitaltausch bei derivativen Finanzinstrumenten mit Grundgeschäft	0,00	0,00	0,00
3630	Auszahlungen infolge eines Kapitaltausch bei derivativen Finanzinstrumenten mit Grundgeschäft			
365	Auszahlungen für den Erwerb von Finanzinstrumenten	0,00	0,00	0,00
3650	Auszahlungen für den Erwerb von Finanzinstrumenten			
36	Summe Auszahlungen aus der Finanzierungstätigkeit	1.370.145,58	1.454.100,00	-83.954,42
SA4	Saldo (4) Geldfluss aus der Finanzierungstätigkeit (35 – 36)	-1.312.145,58	-54.100,00	-1.258.045,58
SA5	Saldo (5) Geldfluss aus der voranschlagswirksamen Gebarung (Saldo 3 + Saldo 4)	-2.231.493,42	-3.258.000,00	1.026.506,58
411	Einzahlungen aus nicht voranschlagswirksamen Forderungen	8.744.200,33		
4110	Einzahlungen aus nicht voranschlagswirksamen Forderungen	8.744.200,33		
412	Einzahlungen aus nicht voranschlagswirksamen Verbindlichkeiten	1.572.714,74		
4120	Einzahlungen aus nicht voranschlagswirksamen Verbindlichkeiten	1.572.714,74		
413	Einzahlungen aus der Aufnahme von zur Kassenstärkung eingegangenen Geldverbindlichkeiten (Barvorlagen)	1.715.719,27		
4130	Einzahlungen aus der Aufnahme von zur Kassenstärkung eingegangenen Geldverbindlichkeiten (Barvorlagen)	1.715.719,27		
41	Summe Einzahlungen aus der nicht voranschlagswirksamen Gebarung	12.032.634,34		
421	Auszahlungen aus nicht voranschlagswirksamen Forderungen	9.370.616,06		
4210	Auszahlungen aus nicht voranschlagswirksamen Forderungen	9.370.616,06		
422	Auszahlungen aus nicht voranschlagswirksamen Verbindlichkeiten	1.601.908,12		
4220	Auszahlungen aus nicht voranschlagswirksamen Verbindlichkeiten	1.601.908,12		
423	Auszahlungen zur Tilgung von zur Kassenstärkung eingegangenen Geldverbindlichkeiten (Barvorlagen)	1.717.019,27		
4230	Auszahlungen zur Tilgung von zur Kassenstärkung eingegangenen Geldverbindlichkeiten (Barvorlagen)	1.717.019,27		
42	Summe Auszahlungen aus der nicht voranschlagswirksamen Gebarung	12.689.543,45		
SA6	Geldfluss aus der nicht voranschlagswirksamen Gebarung	-656.909,11		
SA7	Veränderung an Liquiden Mitteln (Saldo 5 + Saldo 6)	-2.888.402,53		
	Anfangsbestand liquide Mittel (115 zum 31.12.2022)	3.169.452,27		
	Endbestand liquide Mittel (115 zum 31.12.2023)	281.049,74		
	davon Zahlungsmittelreserven (1152 zum 31.12.2023)	0,00		

Ergebnishaushalt Gesamt 1. Ebene (Anlage 1a)
- bereinigt um interne Vergütungen

MVAG	Mittelverwendungs- und aufbringungsgruppen (1. Ebene)	RA 2023	VA 2023	RA - VA
211	Erträge aus der operativen Verwaltungstätigkeit	6.310.686,51	7.000.900,00	-690.213,49
212	Erträge aus Transfers	3.108.791,52	2.633.600,00	475.191,52
213	Finanzerträge	939,12	100,00	839,12
21	Summe Erträge	9.420.417,15	9.634.600,00	-214.182,85
221	Personalaufwand	2.719.599,47	2.471.400,00	248.199,47
222	Sachaufwand (ohne Transferaufwand)	4.986.056,29	4.490.200,00	495.856,29
223	Transferaufwand (laufende Transfers und Kapitaltransfers)	2.576.142,79	2.498.200,00	77.942,79
224	Finanzaufwand	713.414,00	270.700,00	442.714,00
22	Summe Aufwendungen	10.995.212,55	9.730.500,00	1.264.712,55
SA0	Saldo (0) Nettoergebnis (21 - 22)	-1.574.795,40	-95.900,00	-1.478.895,40
230	Entnahmen von Haushaltsrücklagen	139.155,20		139.155,20
240	Zuweisung an Haushaltsrücklagen			
23	Summe Haushaltsrücklagen	139.155,20	0,00	139.155,20
SA00	Nettoergebnis nach Zuweisung und Entnahmen von Haushaltsrücklagen (Saldo 0 +/- SU23)	-1.435.640,20	-95.900,00	-1.339.740,20

Ergebnishaushalt Gesamt 1. und 2. Ebene (Anlage 1a)
- bereinigt um interne Vergütungen

MVAG	Mittelverwendungs- und aufbringungsgruppen (1. und 2. Ebene)	RA 2023	VA 2023	RA - VA
211	Erträge aus der operativen Verwaltungstätigkeit	6.310.686,51	7.000.900,00	-690.213,49
2111	Erträge aus eigenen Abgaben	665.100,77	598.800,00	66.300,77
2112	Erträge aus Ertragsanteilen	3.675.123,00	3.933.300,00	-258.177,00
2113	Erträge aus Gebühren	831.259,46	784.000,00	47.259,46
2114	Erträge aus Leistungen	367.311,94	269.500,00	97.811,94
2115	Erträge aus Besitz und wirtschaftlicher Tätigkeit	488.735,83	1.115.600,00	-626.864,17
2116	Erträge aus Veräußerung und sonstige Erträge	244.147,81	298.200,00	-54.052,19
2117	Nicht finanzierungswirksame operative Erträge	39.007,70	1.500,00	37.507,70
212	Erträge aus Transfers	3.108.791,52	2.633.600,00	475.191,52
2121	Transferertrag von Trägern des öffentlichen Rechts	2.619.257,53	2.206.300,00	412.957,53
2122	Transferertrag von Beteiligungen			
2123	Transferertrag von Unternehmen (mit Finanzunternehmen)			
2124	Transferertrag von Haushalten und Organisationen ohne Erwerbscharakter	59.825,79	2.300,00	57.525,79
2125	Transferertrag vom Ausland			
2126	Investitions- und Tilgungszuschüsse zwischen Unternehmungen und Betrieben der Gebietskörperschaft und der Gebietskörperschaft			
2127	Nicht finanzierungswirksamer Transferertrag	429.708,20	425.000,00	4.708,20
213	Finanzerträge	939,12	100,00	839,12
2131	Erträge aus Zinsen	939,12	100,00	839,12
2132	Erträge aus Zinsen aus derivativen Finanzinstrumenten ohne Grundgeschäft			
2133	Erträge aus Gewinnentnahmen von marktbestimmten Betrieben			
2134	Sonstige Finanzerträge			
2135	Erträge aus Dividenden/Gewinnausschüttungen			
2136	Sonstige nicht finanzierungswirksame Finanzerträge			
21	Summe Erträge	9.420.417,15	9.634.600,00	-214.182,85
221	Personalaufwand	2.719.599,47	2.471.400,00	248.199,47
2211	Personalaufwand (Bezüge, Nebengeb., Mehrleistungen)	2.057.562,28	1.955.300,00	102.262,28
2212	Gesetzlicher und freiwilliger Sozialaufwand	539.364,07	509.300,00	30.064,07
2213	Sonstiger Personalaufwand			
2214	Nicht finanzierungswirksamer Personalaufwand	122.673,12	6.800,00	115.873,12
222	Sachaufwand (ohne Transferaufwand)	4.986.056,29	4.490.200,00	495.856,29
2221	Gebrauchs- und Verbrauchsgüter, Handelswaren	305.545,33	312.600,00	-7.054,67
2222	Verwaltungs- und Betriebsaufwand	340.928,95	289.800,00	51.128,95
2223	Leasing- und Mietaufwand	42.383,38	40.800,00	1.583,38
2224	Instandhaltung	845.415,31	811.900,00	33.515,31
2225	Sonstiger Sachaufwand	2.058.452,48	1.648.500,00	409.952,48
2226	Nicht finanzierungswirksamer Sachaufwand	1.393.330,84	1.386.600,00	6.730,84

MVAG	Mittelverwendungs- und aufbringungsgruppen (1. und 2. Ebene)	RA 2023	VA 2023	RA - VA
223	Transferaufwand (laufende Transfers und Kapitaltransfers)	2.576.142,79	2.498.200,00	77.942,79
2231	Transferaufwand an Träger des öffentlichen Rechts	1.930.372,09	1.894.700,00	35.672,09
2232	Transferaufwand an Beteiligungen			
2233	Transferaufwand an Unternehmen (mit Finanzunternehmen)	225.820,41	219.200,00	6.620,41
2234	Transferaufwand an Haushalte und Organisationen ohne Erwerbscharakter	418.450,29	382.700,00	35.750,29
2235	Transferaufwand an das Ausland	1.500,00	1.600,00	-100,00
2236	Investitions- und Tilgungszuschüsse zwischen Unternehmungen und Betrieben der Gebietskörperschaft und der Gebietskörperschaft			
2237	Nicht finanzierungswirksamer Transferaufwand			
224	Finanzaufwand	713.414,00	270.700,00	442.714,00
2241	Zinsen aus Finanzschulden, Finanzierungsleasing, Forderungskauf und derivativen Finanzinstrumenten mit Grundgeschäft	432.624,34	86.700,00	345.924,34
2242	Zinsen und sonstige Aufwendungen aus derivativen Finanzinstrumenten ohne Grundgeschäft			
2243	Gewinnentnahmen von Unternehmungen und marktbestimmten Betrieben der Gebietskörperschaft (innerhalb der Gebietskörperschaft)			
2244	Sonstiger Finanzaufwand	249.139,49	184.000,00	65.139,49
2245	Nicht finanzierungswirksamer Finanzaufwand	31.650,17		31.650,17
22	Summe Aufwendungen	10.995.212,55	9.730.500,00	1.264.712,55
SA0	Saldo (0) Nettoergebnis (21 - 22)	-1.574.795,40	-95.900,00	-1.478.895,40
230	Entnahmen von Haushaltsrücklagen	139.155,20	0,00	139.155,20
2301	Entnahmen von Haushaltsrücklagen	139.155,20		139.155,20
240	Zuweisung an Haushaltsrücklagen	0,00	0,00	0,00
2401	Zuweisung an Haushaltsrücklagen			
23	Summe Haushaltsrücklagen	139.155,20	0,00	139.155,20
SA00	Nettoergebnis nach Zuweisung und Entnahmen von Haushaltsrücklagen (Saldo 0 +/- SU23)	-1.435.640,20	-95.900,00	-1.339.740,20

Finanzierungshaushalt Gesamt 1. Ebene (Anlage 1b)
- bereinigt um interne Vergütungen

MVAG	Mittelverwendungs- und aufbringungsgruppen (1. Ebene)	RA 2023	VA 2023	RA - VA
OPERATIVE GEBARUNG				
311	Einzahlungen aus der operativen Verwaltungstätigkeit	7.001.768,06	6.999.400,00	2.368,06
312	Einzahlungen aus Transfers (ohne Kapitaltransfers)	2.684.331,60	2.208.600,00	475.731,60
313	Einzahlungen aus Finanzerträgen	939,12	100,00	839,12
31	Summe Einzahlungen operative Gebarung	9.687.038,78	9.208.100,00	478.938,78
321	Auszahlungen aus Personalaufwand	2.596.926,35	2.464.600,00	132.326,35
322	Auszahlungen aus Sachaufwand (ohne Transferaufwand)	3.524.956,75	3.103.600,00	421.356,75
323	Auszahlungen aus Transfers (ohne Kapitaltransfers)	2.108.511,80	2.342.600,00	-234.088,20
324	Auszahlungen aus Finanzaufwand	681.763,77	270.700,00	411.063,77
32	Summe Auszahlungen operative Gebarung	8.912.158,67	8.181.500,00	730.658,67
SA1	Saldo (1) Geldfluss aus der Operativen Gebarung (31 – 32)	774.880,11	1.026.600,00	-251.719,89
INVESTIVE GEBARUNG				
331	Einzahlungen aus der Investitionstätigkeit			
332	Einzahlungen aus der Rückzahlung von Darlehen sowie gewährten Vorschüssen	600,00		600,00
333	Einzahlungen aus Kapitaltransfers	795.447,21	1.058.400,00	-262.952,79
33	Summe Einzahlungen investive Gebarung	796.047,21	1.058.400,00	-262.352,79
341	Auszahlungen aus der Investitionstätigkeit	2.397.829,29	5.133.300,00	-2.735.470,71
342	Auszahlungen von gewährten Darlehen sowie gewährten Vorschüssen	7.500,00		7.500,00
343	Auszahlungen aus Kapitaltransfers	84.945,87	155.600,00	-70.654,13
34	Summe Auszahlungen investive Gebarung	2.490.275,16	5.288.900,00	-2.798.624,84
SA2	Saldo (2) Geldfluss aus der Investiven Gebarung (33 – 34)	-1.694.227,95	-4.230.500,00	2.536.272,05
SA3	Saldo (3) Nettofinanzierungssaldo (Saldo 1 + Saldo 2)	-919.347,84	-3.203.900,00	2.284.552,16

MVAG	Mittelverwendungs- und aufbringungsgruppen (1. Ebene)	RA 2023	VA 2023	RA - VA
FINANZIERUNGSTÄTIGKEIT				
351	Einzahlungen aus der Aufnahme von Finanzschulden	58.000,00	1.400.000,00	-1.342.000,00
353	Einzahlungen infolge eines Kapitaltausch bei derivativen Finanzinstrumenten mit Grundgeschäft			
355	Einzahlungen aus dem Abgang von Finanzinstrumenten			
35	Summe Einzahlungen aus der Finanzierungstätigkeit	58.000,00	1.400.000,00	-1.342.000,00
361	Auszahlungen aus der Tilgung von Finanzschulden	1.370.145,58	1.454.100,00	-83.954,42
363	Auszahlungen infolge eines Kapitaltausch bei derivativen Finanzinstrumenten mit Grundgeschäft			
365	Auszahlungen für den Erwerb von Finanzinstrumenten			
36	Summe Auszahlungen aus der Finanzierungstätigkeit	1.370.145,58	1.454.100,00	-83.954,42
SA4	Saldo (4) Geldfluss aus der Finanzierungstätigkeit (35 – 36)	-1.312.145,58	-54.100,00	-1.258.045,58
SA5	Saldo (5) Geldfluss aus der voranschlagswirksamen Gebarung (Saldo 3 + Saldo 4)	-2.231.493,42	-3.258.000,00	1.026.506,58
411	Einzahlungen aus nicht voranschlagswirksamen Forderungen	8.744.200,33		
412	Einzahlungen aus nicht voranschlagswirksamen Verbindlichkeiten	1.572.714,74		
413	Einzahlungen aus der Aufnahme von zur Kassenstärkung eingegangenen Geldverbindlichkeiten (Barvorlagen)	1.715.719,27		
41	Summe Einzahlungen aus der nicht voranschlagswirksamen Gebarung	12.032.634,34		
421	Auszahlungen aus nicht voranschlagswirksamen Forderungen	9.370.616,06		
422	Auszahlungen aus nicht voranschlagswirksamen Verbindlichkeiten	1.601.908,12		
423	Auszahlungen zur Tilgung von zur Kassenstärkung eingegangenen Geldverbindlichkeiten (Barvorlagen)	1.717.019,27		
42	Summe Auszahlungen aus der nicht voranschlagswirksamen Gebarung	12.689.543,45		
SA6	Geldfluss aus der nicht voranschlagswirksamen Gebarung	-656.909,11		
SA7	Veränderung an Liquiden Mitteln (Saldo 5 + Saldo 6)	-2.888.402,53		
	Anfangsbestand liquide Mittel (115 zum 31.12.2022)	3.169.452,27		
	Endbestand liquide Mittel (115 zum 31.12.2023)	281.049,74		
	davon Zahlungsmittelreserven (1152 zum 31.12.2023)	0,00		

Finanzierungshaushalt Gesamt 1. und 2. Ebene (Anlage 1b)
- bereinigt um interne Vergütungen

MVAG	Mittelverwendungs- und aufbringungsgruppen (1. und 2. Ebene)	RA 2023	VA 2023	RA - VA
311	Einzahlungen aus der operativen Verwaltungstätigkeit	7.001.768,06	6.999.400,00	2.368,06
3111	Einzahlungen aus eigenen Abgaben	647.981,41	598.800,00	49.181,41
3112	Einzahlungen aus Ertragsanteilen	3.675.123,00	3.933.300,00	-258.177,00
3113	Einzahlungen aus Gebühren	832.722,03	784.000,00	48.722,03
3114	Einzahlungen aus Leistungen	367.357,17	269.500,00	97.857,17
3115	Einzahlungen aus Besitz und wirtschaftlicher Tätigkeit	1.272.419,78	1.115.600,00	156.819,78
3116	Einzahlungen aus Veräußerung von geringwertigen Wirtschaftsgütern (GWG) und sonstige Einzahlungen	206.164,67	298.200,00	-92.035,33
312	Einzahlungen aus Transfers (ohne Kapitaltransfers)	2.684.331,60	2.208.600,00	475.731,60
3121	Transferzahlungen von Trägern des öffentlichen Rechts	2.624.505,81	2.206.300,00	418.205,81
3122	Transferzahlungen von Beteiligungen			
3123	Transferzahlungen von Unternehmen (inkl. Finanzunternehmen)			
3124	Transferzahlungen von Haushalte und Organisationen ohne Erwerbscharakter	59.825,79	2.300,00	57.525,79
3125	Transferzahlungen vom Ausland			
3126	Investitions- und Tilgungszuschüsse zwischen Unternehmungen und Betrieben der Gebietskörperschaft und der Gebietskörperschaft			
313	Einzahlungen aus Finanzerträgen	939,12	100,00	839,12
3131	Einzahlungen aus Zinserträgen	939,12	100,00	839,12
3133	Einzahlungen aus Gewinnentnahmen von marktbestimmten Betrieben			
3134	Sonstige Einzahlungen aus Finanzerträgen			
3135	Einzahlungen aus Dividenden/Gewinnausschüttungen			
31	Summe Einzahlungen operative Gebarung	9.687.038,78	9.208.100,00	478.938,78
321	Auszahlungen aus Personalaufwand	2.596.926,35	2.464.600,00	132.326,35
3211	Auszahlungen für Personalaufwand Bezüge, Nebengebühren, und Mehrleistungsvergütungen)	2.057.562,28	1.955.300,00	102.262,28
3212	Auszahlungen für gesetzliche und freiwillige Sozialaufwendungen	539.364,07	509.300,00	30.064,07
3213	Auszahlungen aus sonstigem Personalaufwand			
322	Auszahlungen aus Sachaufwand (ohne Transferaufwand)	3.524.956,75	3.103.600,00	421.356,75
3221	Auszahlungen für Gebrauchs- und Verbrauchsgüter, Handelswaren	293.044,05	312.600,00	-19.555,95
3222	Auszahlungen für Verwaltungs- und Betriebsaufwand	363.752,96	289.800,00	73.952,96
3223	Auszahlungen für Leasing- und Mietaufwand	39.168,93	40.800,00	-1.631,07
3224	Auszahlungen für Instandhaltung	783.645,14	811.900,00	-28.254,86
3225	Sonstige Auszahlungen aus Sachaufwand	2.045.345,67	1.648.500,00	396.845,67
323	Auszahlungen aus Transfers (ohne Kapitaltransfers)	2.108.511,80	2.342.600,00	-234.088,20
3231	Transferzahlungen an Träger des öffentlichen Rechts	1.498.407,88	1.752.600,00	-254.192,12
3232	Transferzahlungen an Beteiligungen			
3233	Transferzahlungen an Unternehmen (inkl. Finanzunternehmen)	191.320,41	209.100,00	-17.779,59
3234	Transferzahlungen an Haushalte und Organisationen ohne Erwerbscharakter	418.783,51	380.900,00	37.883,51

MVAG	Mittelverwendungs- und aufbringungsgruppen (1. und 2. Ebene)	RA 2023	VA 2023	RA - VA
3235	Transferzahlungen an das Ausland			
3236	Investitions- und Tilgungszuschüsse zwischen Unternehmungen und Betrieben der Gebietskörperschaft und der Gebietskörperschaft			
324	Auszahlungen aus Finanzaufwand	681.763,77	270.700,00	411.063,77
3241	Auszahlungen für Zinsaufwand, für Finanzierungsleasing, für Forderungskauf, für Finanzschulden und derivative Finanzinstrumente	432.624,34	86.700,00	345.924,34
3242	Auszahlungen für Zinsen aus derivativen Finanzinstrumenten ohne Grundgeschäft			
3243	Auszahlung aus Gewinnentnahmen von marktbestimmten Betrieben			
3244	Sonstige Auszahlungen aus Finanzaufwendungen	249.139,43	184.000,00	65.139,43
32	Summe Auszahlungen operative Gebarung	8.912.158,67	8.181.500,00	730.658,67
SA1	Saldo (1) Geldfluss aus der Operativen Gebarung (31 – 32)	774.880,11	1.026.600,00	-251.719,89
331	Einzahlungen aus der Investitionstätigkeit	0,00	0,00	0,00
3311	Einzahlungen aus der Veräußerung von immateriellem Vermögen			
3312	Einzahlungen aus der Veräußerung von Grundstücken und Grundstückeinrichtungen			
3313	Einzahlungen aus der Veräußerung von Gebäuden und Bauten			
3314	Einzahlungen aus der Veräußerung von technischen Anlagen, Fahrzeuge und Maschinen			
3315	Einzahlungen aus der Veräußerung von Amts-, Betriebs- und Geschäftsausstattung			
3316	Einzahlungen aus der Veräußerung von Kulturgütern			
3317	Einzahlungen aus der Veräußerung von Beteiligungen			
332	Einzahlungen aus der Rückzahlung von Darlehen sowie gewährten Vorschüssen	600,00	0,00	600,00
3321	Einzahlungen aus Darlehen an Träger des öffentlichen Rechts			
3322	Einzahlungen aus Darlehen an Beteiligungen			
3323	Einzahlungen aus Darlehen an Unternehmen und Haushalte			
3325	Einzahlungen aus Vorschüssen und Anzahlungen	600,00		600,00
333	Einzahlungen aus Kapitaltransfers	795.447,21	1.058.400,00	-262.952,79
3331	Kapitaltransferzahlungen von Trägern des öffentlichen Rechts	608.801,17	948.300,00	-339.498,83
3332	Kapitaltransferzahlungen von Beteiligungen			
3333	Kapitaltransferzahlungen von Unternehmen	13.000,00		13.000,00
3334	Kapitaltransferzahlungen von Haushalten und Organisationen ohne Erwerbscharakter	116.046,04	110.100,00	5.946,04
3335	Kapitaltransferzahlungen vom Ausland	57.600,00		57.600,00
33	Summe Einzahlungen investive Gebarung	796.047,21	1.058.400,00	-262.352,79
341	Auszahlungen aus der Investitionstätigkeit	2.397.829,29	5.133.300,00	-2.735.470,71
3411	Auszahlungen für den Erwerb von immateriellem Vermögen			
3412	Auszahlungen für den Erwerb von Grundstücken und Grundstückseinrichtungen	29.354,51	1.447.200,00	-1.417.845,49
3413	Auszahlungen für den Erwerb von Gebäuden und Bauten	2.194.824,81	3.230.100,00	-1.035.275,19
3414	Auszahlungen für den Erwerb von technischen Anlagen, Fahrzeuge und Maschinen	74.466,66	412.000,00	-337.533,34

MVAG	Mittelverwendungs- und aufbringungsgruppen (1. und 2. Ebene)	RA 2023	VA 2023	RA - VA
3415	Auszahlungen für den Erwerb von Amts-, Betriebs- und Geschäftsausstattung	99.183,31	44.000,00	55.183,31
3416	Auszahlungen für den Erwerb von Kulturgütern			
3417	Auszahlungen für den Erwerb von Beteiligungen			
342	Auszahlungen von gewährten Darlehen sowie gewährten Vorschüssen	7.500,00	0,00	7.500,00
3421	Auszahlung von Darlehen an Träger des öffentlichen Rechts			
3422	Auszahlung von Darlehen an Beteiligungen			
3423	Auszahlung von Darlehen an Unternehmen und Haushalte			
3425	Auszahlungen von Vorschüssen und Anzahlungen	7.500,00		7.500,00
343	Auszahlungen aus Kapitaltransfers	84.945,87	155.600,00	-70.654,13
3431	Kapitaltransferzahlungen an Träger des öffentlichen Rechts	47.045,87	142.100,00	-95.054,13
3432	Kapitaltransferzahlungen an Beteiligungen			
3433	Kapitaltransferzahlungen an Unternehmen (Finanzunternehmen)	34.500,00	10.100,00	24.400,00
3434	Kapitaltransferzahlungen an Haushalte und Organisationen ohne Erwerbscharakter	1.900,00	1.800,00	100,00
3435	Kapitaltransferzahlungen an das Ausland	1.500,00	1.600,00	-100,00
34	Summe Auszahlungen investive Gebarung	2.490.275,16	5.288.900,00	-2.798.624,84
SA2	Saldo (2) Geldfluss aus der Investiven Gebarung (33 – 34)	-1.694.227,95	-4.230.500,00	2.536.272,05
SA3	Saldo (3) Nettofinanzierungssaldo (Saldo 1 + Saldo 2)	-919.347,84	-3.203.900,00	2.284.552,16
351	Einzahlungen aus der Aufnahme von Finanzschulden	58.000,00	1.400.000,00	-1.342.000,00
3511	Einzahlungen aus empfangenen Darlehen von öffentlichen Körperschaften und Rechtsträgern			
3512	Einzahlungen aus empfangenen Darlehen von Beteiligungen			
3513	Einzahlungen aus empfangenen Darlehen von Unternehmen und privaten Haushalten	58.000,00		58.000,00
3514	Einzahlungen aus Finanzschulden (Finanzunternehmen)		1.400.000,00	-1.400.000,00
353	Einzahlungen infolge eines Kapitaltausch bei derivativen Finanzinstrumenten mit Grundgeschäft	0,00	0,00	0,00
3530	Einzahlungen infolge eines Kapitaltausch bei derivativen Finanzinstrumenten mit Grundgeschäft			
355	Einzahlungen aus dem Abgang von Finanzinstrumenten	0,00	0,00	0,00
3550	Einzahlungen aus dem Abgang von Finanzinstrumenten			
35	Summe Einzahlungen aus der Finanzierungstätigkeit	58.000,00	1.400.000,00	-1.342.000,00
361	Auszahlungen aus der Tilgung von Finanzschulden	1.370.145,58	1.454.100,00	-83.954,42
3611	Auszahlungen aus empfangenen Darlehen von öffentlichen Körperschaften und Rechtsträgern	25.377,62	17.700,00	7.677,62
3612	Auszahlungen aus empfangenen Darlehen von Beteiligungen			
3613	Auszahlungen aus empfangenen Darlehen von Unternehmen und privaten Haushalten	5.333,33	5.200,00	133,33
3614	Auszahlungen aus Finanzschulden	1.339.434,63	1.431.200,00	-91.765,37

MVAG	Mittelverwendungs- und aufbringungsgruppen (1. und 2. Ebene)	RA 2023	VA 2023	RA - VA
3615	Auszahlung aus der Rückzahlung von Leasingverbindlichkeiten			
363	Auszahlungen infolge eines Kapitaltausch bei derivativen Finanzinstrumenten mit Grundgeschäft	0,00	0,00	0,00
3630	Auszahlungen infolge eines Kapitaltausch bei derivativen Finanzinstrumenten mit Grundgeschäft			
365	Auszahlungen für den Erwerb von Finanzinstrumenten	0,00	0,00	0,00
3650	Auszahlungen für den Erwerb von Finanzinstrumenten			
36	Summe Auszahlungen aus der Finanzierungstätigkeit	1.370.145,58	1.454.100,00	-83.954,42
SA4	Saldo (4) Geldfluss aus der Finanzierungstätigkeit (35 – 36)	-1.312.145,58	-54.100,00	-1.258.045,58
SA5	Saldo (5) Geldfluss aus der voranschlagswirksamen Gebarung (Saldo 3 + Saldo 4)	-2.231.493,42	-3.258.000,00	1.026.506,58
411	Einzahlungen aus nicht voranschlagswirksamen Forderungen	8.744.200,33		
4110	Einzahlungen aus nicht voranschlagswirksamen Forderungen	8.744.200,33		
412	Einzahlungen aus nicht voranschlagswirksamen Verbindlichkeiten	1.572.714,74		
4120	Einzahlungen aus nicht voranschlagswirksamen Verbindlichkeiten	1.572.714,74		
413	Einzahlungen aus der Aufnahme von zur Kassenstärkung eingegangenen Geldverbindlichkeiten (Barvorlagen)	1.715.719,27		
4130	Einzahlungen aus der Aufnahme von zur Kassenstärkung eingegangenen Geldverbindlichkeiten (Barvorlagen)	1.715.719,27		
41	Summe Einzahlungen aus der nicht voranschlagswirksamen Gebarung	12.032.634,34		
421	Auszahlungen aus nicht voranschlagswirksamen Forderungen	9.370.616,06		
4210	Auszahlungen aus nicht voranschlagswirksamen Forderungen	9.370.616,06		
422	Auszahlungen aus nicht voranschlagswirksamen Verbindlichkeiten	1.601.908,12		
4220	Auszahlungen aus nicht voranschlagswirksamen Verbindlichkeiten	1.601.908,12		
423	Auszahlungen zur Tilgung von zur Kassenstärkung eingegangenen Geldverbindlichkeiten (Barvorlagen)	1.717.019,27		
4230	Auszahlungen zur Tilgung von zur Kassenstärkung eingegangenen Geldverbindlichkeiten (Barvorlagen)	1.717.019,27		
42	Summe Auszahlungen aus der nicht voranschlagswirksamen Gebarung	12.689.543,45		
SA6	Geldfluss aus der nicht voranschlagswirksamen Gebarung	-656.909,11		
SA7	Veränderung an Liquiden Mitteln (Saldo 5 + Saldo 6)	-2.888.402,53		
	Anfangsbestand liquide Mittel (115 zum 31.12.2022)	3.169.452,27		
	Endbestand liquide Mittel (115 zum 31.12.2023)	281.049,74		
	davon Zahlungsmittelreserven (1152 zum 31.12.2023)	0,00		

Nachweis über haushaltsinterne Vergütungen (Anlage 6f)

Gruppenebene		Erträge	Aufwendungen
0	Vertretungskörper und allgemeine Verwaltung	26.730,76	60.284,83
1	Öffentliche Ordnung und Sicherheit	0,00	4.903,60
2	Unterricht, Erziehung, Sport und Wissenschaft	0,00	183.038,07
3	Kunst, Kultur und Kultus	0,00	24.036,39
4	Soziale Wohlfahrt und Wohnbauförderung	0,00	3.915,15
5	Gesundheit	0,00	7.552,95
6	Straßen- und Wasserbau, Verkehr	641.441,76	142.047,22
7	Wirtschaftsförderung	0,00	5.564,10
8	Dienstleistungen	0,00	236.830,21
9	Finanzwirtschaft	0,00	0,00
Summe		668.172,52	668.172,52
Nicht voranschlagswirksame Gebarung		Mittelaufbringung	Mittelverwendung
270	Finanzamt Vorsteuerbeträge (nicht voranschlagswirksame Gebarung)	0,00	0,00
360	Umsatzsteuer (nicht voranschlagswirksame Gebarung)	0,00	0,00
Summe		0,00	0,00

Vermögenshaushalt (Anlage 1c)

AKTIVA		Code	Endbestand 31.12.2022	Endbestand 31.12.2023	Veränderung
A	Langfristiges Vermögen	10	61.890.620,84	62.763.204,66	872.583,82
A.I	Immaterielle Vermögenswerte	101	0,00	0,00	0,00
A.I.1	Immaterielle Vermögenswerte	1010	0,00	0,00	0,00
A.II	Sachanlagen	102	60.046.652,94	61.093.334,59	1.046.681,65
A.II.1	Grundstücke, Grundstückseinrichtungen und Infrastruktur	1021	32.658.172,34	32.329.759,95	-328.412,39
A.II.2	Gebäude und Bauten	1022	8.821.535,04	8.537.203,28	-284.331,76
A.II.3	Wasser- und Abwasserbauten und -anlagen	1023	17.587.175,01	16.900.669,13	-686.505,88
A.II.4	Sonderanlagen	1024	222.142,01	201.762,48	-20.379,53
A.II.5	Technische Anlagen, Fahrzeuge und Maschinen	1025	115.316,08	166.025,15	50.709,07
A.II.6	Amts-, Betriebs- und Geschäftsausstattung	1026	407.851,17	475.828,76	67.977,59
A.II.7	Kulturgüter	1027	0,00	0,00	0,00
A.II.8	Geleistete Anzahlungen für Anlagen und Anlagen in Bau	1028	234.461,29	2.482.085,84	2.247.624,55
A.III	Aktive Finanzinstrumente/Langfristiges Finanzvermögen	103	0,00	0,00	0,00
A.III.1	Bis zur Endfälligkeit gehaltene Finanzinstrumente	1031	0,00	0,00	0,00
A.III.2	Zur Veräußerung verfügbare Finanzinstrumente	1032	0,00	0,00	0,00
A.III.3	Partizipations- und Hybridkapital	1033	0,00	0,00	0,00
A.III.4	Derivative Finanzinstrumente ohne Grundgeschäft	1034	0,00	0,00	0,00
A.IV	Beteiligungen	104	767.386,76	734.989,36	-32.397,40
A.IV.1	Beteiligungen an verbundenen Unternehmen	1041	654.582,18	654.582,18	0,00
A.IV.2	Beteiligungen an assoziierten Unternehmen	1042	112.731,50	80.332,63	-32.398,87
A.IV.3	Sonstige Beteiligungen	1043	73,08	74,55	1,47
A.IV.4	Verwaltete Einrichtungen, die der Kontrolle unterliegen	1044	0,00	0,00	0,00
A.V	Langfristige Forderungen	106	1.076.581,14	934.880,71	-141.700,43
A.V.1	Langfristige Forderungen aus Lieferungen und Leistungen	1061	0,00	0,00	0,00
A.V.2	Langfristige Forderungen aus gewährten Darlehen	1062	0,00	0,00	0,00
A.V.3	Sonstige langfristige Forderungen	1063	1.076.581,14	934.880,71	-141.700,43

AKTIVA		Code	Endbestand 31.12.2022	Endbestand 31.12.2023	Veränderung
B	Kurzfristiges Vermögen	11	4.420.980,75	1.278.471,29	-3.142.509,46
B.I	Kurzfristige Forderungen	113	1.251.528,48	997.421,55	-254.106,93
B.I.1	Kurzfristige Forderungen aus Lieferungen und Leistungen	1131	1.102.158,08	200.701,71	-901.456,37
B.I.2	Kurzfristige Forderungen aus Abgaben	1132	133.885,56	160.113,40	26.227,84
B.I.3	Sonstige kurzfristige Forderungen	1133	0,00	0,00	0,00
B.I.4	Sonstige kurzfristige Forderungen (nicht voranschlagswirksame Gebarung)	1134	15.484,84	636.606,44	621.121,60
B.II	Vorräte	114	0,00	0,00	0,00
B.II.1	Vorräte	1141	0,00	0,00	0,00
B.II.2	Gegebene Anzahlungen auf Vorräte	1142	0,00	0,00	0,00
B.III	Liquide Mittel	115	3.169.452,27	281.049,74	-2.888.402,53
B.III.1	Kassa, Bankguthaben, Schecks	1151	3.169.452,27	281.049,74	-2.888.402,53
B.III.2	Zahlungsmittelreserven	1152	0,00	0,00	0,00
B.IV	Aktive Finanzinstrumente/Kurzfristiges Finanzvermögen	116	0,00	0,00	0,00
B.IV.1	Aktive Finanzinstrumente/Kurzfristiges Finanzvermögen	1160	0,00	0,00	0,00
B.V	Aktive Rechnungsabgrenzung	117	0,00	0,00	0,00
B.V.1	Aktive Rechnungsabgrenzung	1170	0,00	0,00	0,00
Summe Aktiva (10 + 11)			66.311.601,59	64.041.675,95	-2.269.925,64

PASSIVA		Code	Endbestand 31.12.2022	Endbestand 31.12.2023	Veränderung
C	Nettovermögen (Ausgleichsposten)	12	39.656.599,68	38.276.807,99	-1.379.791,69
C.I	Saldo der Eröffnungsbilanz	121	36.777.246,59	36.777.246,59	0,00
C.I.1	Saldo der Eröffnungsbilanz	1210	36.777.246,59	36.777.246,59	0,00
C.II	Kumuliertes Nettoergebnis	122	3.022.398,87	1.586.758,67	-1.435.640,20
C.II.1	Kumuliertes Nettoergebnis	1220	3.022.398,87	1.586.758,67	-1.435.640,20
C.III	Haushaltsrücklagen	123	420.204,94	281.049,74	-139.155,20
C.III.1	Haushaltsrücklagen	1230	420.204,94	281.049,74	-139.155,20
C.IV	Neubewertungsrücklagen (Umbewertungskonto)	124	11.712,38	10.965,15	-747,23
C.IV.1	Neubewertungsrücklagen (Umbewertungskonto)	1240	11.712,38	10.965,15	-747,23
C.V	Fremdwährungsumrechnungsrücklagen	125	-574.963,10	-379.212,16	195.750,94
C.V.1	Fremdwährungsumrechnungsrücklagen	1250	-574.963,10	-379.212,16	195.750,94
D	Sonderposten Investitionszuschüsse (Kapitaltransfers)	13	12.424.261,87	12.584.342,40	160.080,53
D.I	Investitionszuschüsse	131	12.424.261,87	12.584.342,40	160.080,53
D.I.1	Investitionszuschüsse von Trägern öffentlichen Rechts	1311	9.078.757,02	9.224.562,42	145.805,40
D.I.2	Investitionszuschüsse von Beteiligungen	1312	0,00	0,00	0,00
D.I.3	Investitionszuschüsse von Übrigen	1313	3.345.504,85	3.359.779,98	14.275,13
E	Langfristige Fremdmittel	14	13.356.152,33	11.916.821,60	-1.439.330,73
E.I	Langfristige Finanzschulden, netto	141	13.013.498,89	11.505.602,37	-1.507.896,52
E.I.1	Langfristige Finanzschulden	1411	13.013.498,89	11.505.602,37	-1.507.896,52
E.I.2	Langfristige Forderungen aus derivativen Finanzinstrumenten mit Grundgeschäft	1412	0,00	0,00	0,00
E.I.3	Langfristige Verbindlichkeiten aus derivativen Finanzinstrumenten mit Grundgeschäft	1413	0,00	0,00	0,00
E.II	Langfristige Verbindlichkeiten	142	0,00	0,00	0,00
E.II.1	Langfristige Verbindlichkeiten aus Lieferungen und Leistungen	1421	0,00	0,00	0,00
E.II.2	Leasingverbindlichkeiten	1422	0,00	0,00	0,00
E.II.3	Sonstige langfristige Verbindlichkeiten	1423	0,00	0,00	0,00

PASSIVA		Code	Endbestand 31.12.2022	Endbestand 31.12.2023	Veränderung
E.III	Langfristige Rückstellungen	143	342.653,44	411.219,23	68.565,79
E.III.1	Rückstellungen für Abfertigungen	1431	184.737,18	206.007,75	21.270,57
E.III.2	Rückstellungen für Jubiläumszuwendungen	1432	157.916,26	205.211,48	47.295,22
E.III.3	Rückstellungen für Haftungen	1433	0,00	0,00	0,00
E.III.4	Rückstellungen für Sanierungen von Altlasten	1434	0,00	0,00	0,00
E.III.5	Rückstellungen für Pensionen	1435	0,00	0,00	0,00
E.III.6	Sonstige langfristige Rückstellungen	1436	0,00	0,00	0,00
F	Kurzfristige Fremdmittel	15	874.587,71	1.263.703,96	389.116,25
F.I	Kurzfristige Finanzschulden, netto	151	0,00	0,00	0,00
F.I.1	Kurzfristige Finanzschulden	1511	0,00	0,00	0,00
F.I.2	Kurzfristige Forderungen aus derivativen Finanzinstrumenten mit Grundgeschäft	1512	0,00	0,00	0,00
F.I.3	Kurzfristige Verbindlichkeiten aus derivativen Finanzinstrumenten mit Grundgeschäft	1513	0,00	0,00	0,00
F.II	Kurzfristige Verbindlichkeiten	152	805.280,63	1.179.297,25	374.016,62
F.II.1	Kurzfristige Verbindlichkeiten aus Lieferungen und Leistungen	1521	538.375,89	943.362,99	404.987,10
F.II.2	Kurzfristige Verbindlichkeiten aus Abgaben	1522	0,00	0,00	0,00
F.II.3	Sonstige kurzfristige Verbindlichkeiten	1523	0,00	0,00	0,00
F.II.4	Sonstige kurzfristige Verbindlichkeiten (nicht voranschlagswirksame Gebarung)	1524	266.904,74	235.934,26	-30.970,48
F.III	Kurzfristige Rückstellungen	153	69.307,08	84.406,71	15.099,63
F.III.1	Rückstellungen für Prozesskosten	1531	0,00	0,00	0,00
F.III.2	Rückstellungen für ausstehende Rechnungen	1532	0,00	0,00	0,00
F.III.3	Rückstellungen für nicht konsumierte Urlaube	1533	69.307,08	84.406,71	15.099,63
F.III.4	Sonstige kurzfristige Rückstellungen	1534	0,00	0,00	0,00
F.IV	Passive Rechnungsabgrenzung	154	0,00	0,00	0,00
F.IV.1	Passive Rechnungsabgrenzung	1540	0,00	0,00	0,00
Summe Passiva (12 + 13 + 14 + 15)			66.311.601,59	64.041.675,95	-2.269.925,64

Nettovermögensveränderungsrechnung (Anlage 1d)

Nettovermögensveränderungsrechnung	Saldo der Eröffnungsbilanz	Kumuliertes Nettoergebnis	Haushalts-rücklagen	Neubewertungs-rücklagen	Fremdwährungs-umrechnungs-rücklagen	Summe Nettovermögen
Nettovermögen zum 31.12.2022	36.777.246,59	3.022.398,87	420.204,94	11.712,38	-574.963,10	39.656.599,68
1. Änderungen der Ansatz- und Bewertungsmethoden	0,00	0,00	XXXXXXXXXXXXXXXX	0,00	0,00	0,00
2. Nacherfassung von Vermögenswerten	0,00	0,00	0,00	0,00	0,00	0,00
3. Änderung der erstmaligen Eröffnungsbilanz (gem. § 38 Abs. 8)	0,00	0,00	0,00	0,00	0,00	0,00
Angepasstes Nettovermögen zum 31.12.2022	36.777.246,59	3.022.398,87	420.204,94	11.712,38	-574.963,10	39.656.599,68
4. Veränderung aus der Bewertung von zur Veräußerung verfügbarer Finanzinstrumente	XXXXXXXXXXXXXXXX	XXXXXXXXXXXXXXXX	XXXXXXXXXXXXXXXX	0,00	XXXXXXXXXXXXXXXX	0,00
5. Veränderung aus der Bewertung von Beteiligungen	XXXXXXXXXXXXXXXX	XXXXXXXXXXXXXXXX	XXXXXXXXXXXXXXXX	-747,23	XXXXXXXXXXXXXXXX	-747,23
6. Veränderung aus der Umrechnung von Vermögen und Fremdmittel in fremder Währung	XXXXXXXXXXXXXXXX	XXXXXXXXXXXXXXXX	XXXXXXXXXXXXXXXX	XXXXXXXXXXXXXXXX	195.750,94	195.750,94
Summe Nettoveränderung, die nicht in die Ergebnisrechnung eingegangen ist						
7. Nettoergebnis des Finanzjahres (SA0)	XXXXXXXXXXXXXXXX	-1.574.795,40	XXXXXXXXXXXXXXXX	XXXXXXXXXXXXXXXX	XXXXXXXXXXXXXXXX	-1.574.795,40
8. Zuweisung und Entnahmen von Haushaltsrücklagen (SU23)	XXXXXXXXXXXXXXXX	139.155,20	-139.155,20	XXXXXXXXXXXXXXXX	XXXXXXXXXXXXXXXX	0,00
Nettovermögen zum 31.12.2023	36.777.246,59	1.586.758,67	281.049,74	10.965,15	-379.212,16	38.276.807,99

Querschnitt (Anlage 5b)

Bezeichnung	Zuordnung der Aufwands- und Ertragsgruppen	Summe Haushalt	davon A 85 - 89	Summe ohne A 85 - 89	
I. Querschnitt					
Erträge der operativen Gebarung / Einzahlungen aus Abgaben					
10	Einzahlungen aus eigenen Abgaben	Unterklassen 83 bis 85 ohne Gruppen 852, 858 und 859	647.981,41	0,00	647.981,41
11	Erträge aus Ertragsanteilen	Gruppen 858 und 859	3.675.123,00	0,00	3.675.123,00
12	Gebühren für die Benützung von Gemeindevorrichtungen und -anlagen	Gruppe 852	832.722,03	777.895,68	54.826,35
13	Erträge aus Leistungen	Unterklasse 81 ohne Gruppen 811, 817, 818 und 819	1.035.529,69	140.478,33	895.051,36
14	Erträge aus Besitz und wirtschaftlicher Tätigkeit	Gruppen 811, 820, 822, 823	1.273.358,90	1.188.495,01	84.863,89
15	Transfererträge von Trägern des öffentlichen Rechts	Gruppen 860 bis 863, 888	2.624.505,81	304.030,02	2.320.475,79
16	Sonstige Transfererträge	Gruppen 809, 864 bis 868, 880	229.236,48	15.269,48	213.967,00
17	Gewinnentnahmen der Gemeinde von Unternehmungen und marktbestimmten Betrieben der Gemeinde (A 85-89)	Gruppe 869 und 879		0,00	
18	Erträge aus Veräußerungen und sonstige Erträge	Gruppen 814, 815, 824, 827, 828 und 829	36.753,98	6.822,64	29.931,34
19	Summe 1 (Erträge)		10.355.211,30	2.432.991,16	7.922.220,14
Aufwendungen der operativen Gebarung					
20	Personalaufwand	Klasse 5 ohne nicht finanzierungswirksame Konten	2.596.926,35	8.454,07	2.588.472,28
21	Pensionen und sonstige Ruhebezüge	Gruppen 760, 761	110.431,92	0,00	110.431,92
22	Bezüge der gewählten Organe	Gruppe 721	115.954,58	0,00	115.954,58
23	Gebrauchs- und Verbrauchsgüter, Handelswaren	Klasse 4	293.044,05	79.221,84	213.822,21
24	Verwaltungs- und Betriebsaufwand	Klasse 6 ohne Gruppen 650 bis 655, 657, 658, 680 bis 687, 689, 690, 694 bis 699; Unterklassen 70 bis 72 ohne Gruppen 706 und 721; Gruppe 790	3.788.481,50	1.281.725,21	2.506.756,29
25	Zinsen für Finanzschulden	Gruppen 650, 651, 653 und 657	432.624,34	270.913,61	161.710,73
26	Laufende Transfers an Träger des öffentlichen Rechts	Gruppen 750 bis 754	1.498.407,88	0,00	1.498.407,88
27	Sonstige laufende Transfers	Gruppen 755 bis 757, 759, 764, 768, 780 und 781	499.672,00	177.868,08	321.803,92
28	Gewinnentnahmen der Gemeinde von Unternehmungen und marktbestimmten Betrieben der Gemeinde (A 85-89)	Gruppe 769		0,00	
29	Summe 2 (Aufwendungen)		9.335.542,62	1.818.182,81	7.517.359,81
91	SALDO 1: Ergebnis der operativen Gebarung	Summe 1 minus Summe 2	1.019.668,68	614.808,35	404.860,33

Bezeichnung	Zuordnung Abgang/Zugang zu den Bestandskonten und der Kapitaltransferkonten	Summe Haushalt	davon A 85 - 89	Summe ohne A 85 - 89
Vermögensgebarung mit Kapitaltransfers ohne Finanztransaktionen				
30 Veräußerung von unbeweglichem Vermögen	Unterklassen 00, 01, 05 und 06; Gruppen 801, 802 und 805 (bei unbeweglichen Kulturgütern)		0,00	
31 Veräußerung von beweglichem Vermögen	Unterklassen 02 bis 04; Gruppen 100, 113, 120, 150, 159, 170 und 175; Gruppen 803, 804 und 805 (bei beweglichen Kulturgütern)		0,00	
32 Veräußerung von immateriellen Vermögenswerten	Unterklasse 07		0,00	
33 Investitionszuschüsse (erhaltene Kapitaltransfers) von Trägern des öffentlichen Rechts	Gruppen 300 bis 303, 309, 871	666.401,17	153.862,17	512.539,00
34 Sonstige Investitionszuschüsse (erhaltene Kapitaltransfers)	Gruppen 304 bis 308	129.046,04	116.046,04	13.000,00
39 Summe 3 (Vermögensgebarung mit Kapitaltransfer ohne Finanztransaktionen)		795.447,21	269.908,21	525.539,00
Vermögensgebarung und Kapitaltransfers ohne Finanztransaktionen				
40 Erwerb von unbeweglichem Vermögen	Unterklassen 00, 01 und 05; Gruppen 060, 061 und 063	2.224.179,32	18.822,75	2.205.356,57
41 Erwerb von beweglichem Vermögen, Aktivierte Vorräte	Unterklassen 02 bis 04; Gruppe 062; Gruppen 100, 113, 120, 150, 159, 170 und 175	173.649,97	14.063,24	159.586,73
42 Erwerb von immateriellen Vermögenswerten	Unterklasse 07		0,00	
43 Kapitaltransfers an Träger des öffentlichen Rechts	Gruppen 130 und 135; Gruppen 770 bis 774	47.045,87	0,00	47.045,87
44 Sonstige Kapitaltransfers	Gruppen 775 bis 779, 785 und 786	37.900,00	0,00	37.900,00
49 Summe 4 (Vermögensgebarung und Kapitaltransfer ohne Finanztransaktionen)		2.482.775,16	32.885,99	2.449.889,17
92 SALDO 2: Saldo der Vermögensgebarung ohne Finanztransaktionen	Summe 3 minus Summe 4	-1.687.327,95	237.022,22	-1.924.350,17

Bezeichnung	Zuordnung der Gruppen der Finanzierungsrechnung	nur A 85 - 89
Einzahlungen aus Finanztransaktionen		
50 Veräußerung von Beteiligungen und Wertpapieren	Unterklasse 08; Gruppen 223 und 224	0,00
51 Entnahmen aus Zahlungsmittelreserven	Gruppen 293, 294 und 295	0,00
52 Einzahlungen aus der Rückzahlung von Darlehen an Träger des öffentlichen Rechts	Gruppen 240 bis 244	0,00
53 Einzahlungen aus der Rückzahlung von Darlehen an andere und von Bezugsvorschüssen	Gruppen 245 bis 249 und 273	0,00
54 Aufnahme von Finanzschulden von Trägern des öffentlichen Rechts	Gruppen 340 bis 344, 350 bis 354	0,00
55 Aufnahme von Finanzschulden von anderen	Unterklasse 32; Gruppen 345 bis 349, 355 bis 357	58.000,00
58 Ausgleichszahlungen aus Finanzderivaten	Gruppen 821 und 826	0,00
59 Summe 5 (Einzahlungen aus Finanztransaktionen)		58.000,00
Auszahlungen aus Finanztransaktionen		
60 Erwerb von Beteiligungen und Wertpapieren	Unterklasse 08; Gruppen 223 und 224	0,00
61 Zuführung an Zahlungsmittelreserven	Gruppen 293, 294 und 295	0,00
62 Gewährung von Darlehen an Träger des öffentlichen Rechts	Gruppen 240 bis 244	0,00
63 Gewährung von Darlehen an andere und von Bezugsvorschüssen	Gruppen 245 bis 249 und 273	0,00
64 Rückzahlung von Finanzschulden bei Trägern des öffentlichen Rechts	Gruppen 340 bis 344, 350 bis 354	25.377,62
65 Rückzahlung von Finanzschulden bei anderen	Unterklasse 32; Gruppen 345 bis 349, 355 bis 357	1.005.856,57
68 Ausgleichszahlungen aus Finanzderivaten	Gruppen 652, 655 und 658	0,00
69 Summe 6 (Auszahlungen aus Finanztransaktionen)		1.031.234,19
93 SALDO 3: Saldo der Finanztransaktionen	Summe 5 minus Summe 6	-973.234,19
94 SALDO 4:	Summe der Salden 1, 2 und 3	-121.403,62
II. Ableitung des Finanzierungssaldos		
70 Jahresergebnis Haushalt ohne A 85 - 89 und ohne Finanztransaktionen	Saldo 1 plus Saldo 2	-1.519.489,84
71 Überrechnung Jahresergebnis A 85 - 89	Saldo 4 der Spalte "nur A 85 - 89"	-121.403,62
95 Finanzierungssaldo ('vorläufiges Maastricht-Ergebnis')		-1.640.893,46

Ergebnis- und Finanzierungsrechnung Detailnachweis

		MVAG EH	MVAG FH	QU	Ergebnisrechnung			Finanzierungsrechnung		
					RA 2023	VA 2023	RA - VA	RA 2023	VA 2023	RA - VA
0 Vertretungskörper und allgemeine Verwaltung										
00	Gewählte Gemeindeorgane									
000	Gewählte Gemeindeorgane									
00000	Gemeindevertretung									
Mittelaufbringung (Erträge, Einzahlungen)										
2/00000+86110	Bedarfszuweisung zum Bürgermeisterpensionsfonds	2121	3121	15	11.465,00	11.400,00	65,00	11.465,00	11.400,00	65,00
Summe Mittelaufbr.	000 Gewählte Gemeindeorgane				11.465,00	11.400,00	65,00	11.465,00	11.400,00	65,00
	00 Gewählte Gemeindeorgane				11.465,00	11.400,00	65,00	11.465,00	11.400,00	65,00
00000	Gemeindevertretung									
Mittelverwendung (Aufwendungen, Auszahlungen)										
1/00000-72100	Bezüge der gewählten Organe	2225	3225	22	115.954,58	118.900,00	-2.945,42	115.954,58	118.900,00	-2.945,42
1/00000-72300	Amtspauschalien und Repräsentationsaufwendungen	2225	3225	24	5.242,66	3.300,00	1.942,66	5.247,88	3.300,00	1.947,88
1/00000-75200	Bürgermeisterpensionsfonds Beitrag der Gemeinde	2231	3231	26	16.657,59	16.700,00	-42,41	16.657,59	16.700,00	-42,41
1/00000-75300	Beiträge an die Versicherungsanst. Öffentlich Bediensteter BVA	2231	3231	26	12.728,79	13.800,00	-1.071,21	12.728,79	13.800,00	-1.071,21
1/00000-75500	Beitrag an die Bürgermeister - Pensionskasse VBV	2233	3233	27	9.532,80	9.700,00	-167,20	9.532,80	9.700,00	-167,20
1/00000-75700	Zuwendungen an politische Parteien	2234	3234	27	11.347,00	14.000,00	-2.653,00	11.347,00	14.000,00	-2.653,00
Summe Mittelverw.	000 Gewählte Gemeindeorgane				171.463,42	176.400,00	-4.936,58	171.468,64	176.400,00	-4.931,36
	00 Gewählte Gemeindeorgane				171.463,42	176.400,00	-4.936,58	171.468,64	176.400,00	-4.931,36
Saldo	000 Gewählte Gemeindeorgane				-159.998,42	-165.000,00	5.001,58	-160.003,64	-165.000,00	4.996,36
	00 Gewählte Gemeindeorgane				-159.998,42	-165.000,00	5.001,58	-160.003,64	-165.000,00	4.996,36

		MVAG	MVAG	QU	Ergebnisrechnung			Finanzierungsrechnung		
		EH	FH		RA 2023	VA 2023	RA - VA	RA 2023	VA 2023	RA - VA
01	Hauptverwaltung									
010	Zentralamt									
01000	Gemeindeamt Kirchstraße 2									
Mittelaufbringung (Erträge, Einzahlungen)										
2/01000+80800	Veräußerungen von Waren (Ortsplänen, Kaminkehrerbüchlein ua.)	2116	3116	16	48,20	100,00	-51,80	48,20	100,00	-51,80
2/01000+80810	Veräußerungen von Waren (Drucksorten, Fotokopien udgl.)	2116	3116	16	210,00	500,00	-290,00	210,00	500,00	-290,00
2/01000+81200	Gebühren für sonstige Leistungen (Einhebegebühren für fremde Abgaben)	2114	3114	13	319,96	300,00	19,96	312,10	300,00	12,10
2/01000+81300	Erträge aus der Auflösung von Investitionszuschüssen (Kapitaltransfers)	2127			1.208,13	1.200,00	8,13			
2/01000+81600	Kostenbeiträge (Kostenersätze) für sonstige Leistungen	2114	3114	13	138,23	100,00	38,23	138,23	100,00	38,23
2/01000+81620	Kostenersätze für sonstige Verwaltungsleistungen	2114	3114	13	8.330,49	8.200,00	130,49	8.030,37	8.200,00	-169,63
2/01000+81630	Kostenersätze für Elektroauto	2114	3114	13	2.662,85	2.000,00	662,85	2.498,45	2.000,00	498,45
2/01000+81650	Ersätze von anderen Voranschlagsstellen	2114	3114	13	26.730,76	26.200,00	530,76	26.730,76	26.200,00	530,76
2/01000+81700	Erträge aus der Auflösung von sonstigen Rückstellungen	2117			28.965,41	200,00	28.765,41			
2/01000+82900	Sonstige Erträge	2116	3116	18	10.173,07	1.000,00	9.173,07	9.552,07	1.000,00	8.552,07
2/01000+86800	Transfers von privaten Haushalten (Strafgelder)	2124	3124	16	5.117,20	2.300,00	2.817,20	5.117,20	2.300,00	2.817,20
Summe Mittelaufbr.	010 Zentralamt				83.904,30	42.100,00	41.804,30	52.637,38	40.700,00	11.937,38

		MVAG	MVAG	QU	Ergebnisrechnung			Finanzierungsrechnung		
		EH	FH		RA 2023	VA 2023	RA - VA	RA 2023	VA 2023	RA - VA
01000	Gemeindeamt Kirchstraße 2									
Mittelverwendung (Aufwendungen, Auszahlungen)										
1/01000-04000	Fahrzeuge (Elektroauto)		3414	41				2.813,25		2.813,25
1/01000-04200	Amts-, Betriebs- und Geschäftsausstattung		3415	41				11.381,95	1.500,00	9.881,95
1/01000-40000	Geringwertige Wirtschaftsgüter (GWG)	2221	3221	23	862,85	1.000,00	-137,15	737,05	1.000,00	-262,95
1/01000-41300	Ortspläne und sonstige Handelswaren	2221	3221	23	718,30	500,00	218,30	718,30	500,00	218,30
1/01000-43000	Lebensmittel / Getränke	2221	3221	23	187,51	200,00	-12,49	251,19	200,00	51,19
1/01000-45600	Schreib-, Zeichen- und sonstige Büromittel	2221	3221	23	2.942,26	2.600,00	342,26	2.591,18	2.600,00	-8,82
1/01000-45700	Druckwerke	2221	3221	23	4.505,87	1.000,00	3.505,87	4.414,69	1.000,00	3.414,69
1/01000-45900	Sonstige Verbrauchsgüter	2221	3221	23	302,27	500,00	-197,73	305,01	500,00	-194,99
1/01000-51000	Geldbezüge der Vertragsbediensteten der Verwaltung	2211	3211	20	195.657,66	198.800,00	-3.142,34	195.657,66	198.800,00	-3.142,34
1/01000-56690	Zuwendungen aus Anlass von Dienstjubiläen - einmalig	2212	3212	20	12.484,94		12.484,94	12.484,94		12.484,94
1/01000-58000	Dienstgeberbeiträge zum Ausgleichsfonds für Familienbeihilfen	2212	3212	20	4.204,50	7.700,00	-3.495,50	4.204,50	7.700,00	-3.495,50
1/01000-58150	Beiträge der Gemeinde für Pensionskasse	2212	3212	20	1.439,71	1.600,00	-160,29	1.439,71	1.600,00	-160,29
1/01000-58200	Sonstige Dienstgeberbeiträge zur sozialen Sicherheit	2212	3212	20	35.646,58	37.900,00	-2.253,42	35.646,58	37.900,00	-2.253,42
1/01000-58250	Gemeindebeiträge an Mitarbeitervorsorgekasse (Abfertigung neu)	2212	3212	20	1.524,44	1.600,00	-75,56	1.524,44	1.600,00	-75,56
1/01000-59000	Freiwillige Sozialleistungen	2212	3212	20	140,00	100,00	40,00	140,00	100,00	40,00
1/01000-59100	Dotierung von Rückstellungen für Abfertigungen	2214			10.674,99	500,00	10.174,99			
1/01000-59200	Dotierung von Rückstellungen für Jubiläumszuwendungen	2214				500,00	-500,00			
1/01000-59300	Dotierung von Rückstellungen für nicht konsumierte Urlaube	2214				100,00	-100,00			
1/01000-61700	Instandhaltung von Elektroauto	2224	3224	24	13.170,36	4.000,00	9.170,36	13.055,34	4.000,00	9.055,34
1/01000-61800	Instandhaltung von sonstigen Anlagen	2224	3224	24	1.145,84	500,00	645,84	1.145,84	500,00	645,84
1/01000-63000	Postdienste	2222	3222	24	21.613,12	24.500,00	-2.886,88	21.752,38	24.500,00	-2.747,62
1/01000-63100	Telekommunikationsdienste	2222	3222	24	3.728,36	6.200,00	-2.471,64	4.002,97	6.200,00	-2.197,03
1/01000-63110	Telekommunikationsdienste - WiFi4EU	2222	3222	24	1.129,33	1.200,00	-70,67	1.201,32	1.200,00	1,32
1/01000-64000	Rechts- und Beratungsaufwand	2222	3222	24	3.340,01	1.000,00	2.340,01	3.340,01	1.000,00	2.340,01
1/01000-67000	Versicherungen	2222	3222	24	8.079,32	7.900,00	179,32	8.079,32	7.900,00	179,32
1/01000-68000	Planmäßige Abschreibung	2226			8.260,83	7.000,00	1.260,83			
1/01000-70000	Miet- und Pachtaufwand (Kopiergerät, Telefonanlage)	2223	3223	24	3.829,25	4.000,00	-170,75	3.891,07	4.000,00	-108,93

		MVAG		QU	Ergebnisrechnung			Finanzierungsrechnung		
		EH	FH		RA 2023	VA 2023	RA - VA	RA 2023	VA 2023	RA - VA
1/01000-71000	Öffentliche Abgaben, ohne Gebühren gemäß FAG	2225	3225	24	5.943,01	7.000,00	-1.056,99	5.916,77	7.000,00	-1.083,23
1/01000-72000	Kostenbeiträge für Pilotprojekt Einheitsbewertung Vorarlberg	2225	3225	24		700,00	-700,00	714,98	700,00	14,98
1/01000-72020		2225	3225	24	96.906,87	96.000,00	906,87	96.984,87	96.000,00	984,87
1/01000-72050	Lohnanteile, Ersätze an andere Voranschlagsstellen	2225	3225	24	7.035,11	5.800,00	1.235,11	7.035,11	5.800,00	1.235,11
1/01000-72400	Reisegebühren (Kilometergelder)	2225	3225	24	353,68	300,00	53,68	353,68	300,00	53,68
1/01000-72800	Entgelte für sonstige Leistungen	2225	3225	24	3.899,35	3.500,00	399,35	4.559,35	3.500,00	1.059,35
1/01000-72810	Veröffentlichungen (Mitteilungs- blätter, Gemeindeblatt ua.)	2225	3225	24	12.979,81	15.000,00	-2.020,19	12.745,75	15.000,00	-2.254,25
1/01000-72820	Führung des Gemeindearchives	2225	3225	24		1.500,00	-1.500,00		1.500,00	-1.500,00
1/01000-72900	Sonstige Aufwendungen	2225	3225	24	4.017,49	1.500,00	2.517,49	3.772,87	1.500,00	2.272,87
Summe Mittelverw.	010 Zentralamt				466.723,62	442.200,00	24.523,62	462.862,08	435.600,00	27.262,08
Saldo	010 Zentralamt				-382.819,32	-400.100,00	17.280,68	-410.224,70	-394.900,00	-15.324,70
015	Pressestelle, Amtsblatt und Öffentlichkeitsarbeit									
01500	Pressestelle, Amtsblatt und Öffentlichkeitsarbeit									
Mittelaufbringung (Erträge, Einzahlungen)										
2/01500+81000	Erträge aus Leistungen (Vereinsverlautbarungen, Inserate)	2114	3114	13	768,00	1.200,00	-432,00	758,00	1.200,00	-442,00
Summe Mittelaufbr.	015 Pressestelle, Amtsblatt und Öffentlichkeitsarbeit				768,00	1.200,00	-432,00	758,00	1.200,00	-442,00
01500	Pressestelle, Amtsblatt und Öffentlichkeitsarbeit									
Mittelverwendung (Aufwendungen, Auszahlungen)										
1/01500-45700	Druckwerke	2221	3221	23		1.600,00	-1.600,00		1.600,00	-1.600,00
1/01500-72800	Entgelte für sonstige Leistungen	2225	3225	24		500,00	-500,00		500,00	-500,00
Summe Mittelverw.	015 Pressestelle, Amtsblatt und Öffentlichkeitsarbeit				0,00	2.100,00	-2.100,00	0,00	2.100,00	-2.100,00
Saldo	015 Pressestelle, Amtsblatt und Öffentlichkeitsarbeit				768,00	-900,00	1.668,00	758,00	-900,00	1.658,00
016	Elektronische Datenverarbeitung									
01600	Elektronische Datenverarbeitung									
Mittelaufbringung (Erträge, Einzahlungen)										
Summe Mittelaufbr.	016 Elektronische Datenverarbeitung				0,00	0,00	0,00	0,00	0,00	0,00

		MVAG	MVAG	QU	Ergebnisrechnung			Finanzierungsrechnung			
					EH	FH		RA 2023	VA 2023	RA - VA	RA 2023
01600	Elektronische Datenverarbeitung										
	Mittelverwendung (Aufwendungen, Auszahlungen)										
1/01600-04200	Amts-, Betriebs- und Geschäftsausstattung		3415	41					3.000,00		-3.000,00
1/01600-40000	Geringwertige Wirtschaftsgüter (GWG)	2221	3221	23	895,52	2.000,00	-1.104,48	895,52	2.000,00	-1.104,48	
1/01600-45600	Schreib-, Zeichen- und sonstige Büromittel	2221	3221	23		500,00	-500,00		500,00	-500,00	
1/01600-61800	Instandhaltung von sonstigen Anlagen	2224	3224	24	96,80	500,00	-403,20	96,80	500,00	-403,20	
1/01600-67000	Versicherungen	2222	3222	24	547,63	500,00	47,63	547,63	500,00	47,63	
1/01600-68000	Planmäßige Abschreibung	2226			1.998,46	1.800,00	198,46				
1/01600-72800	Entgelte für sonstige Leistungen	2225	3225	24	38.767,28	38.500,00	267,28	36.848,41	38.500,00	-1.651,59	
Summe Mittelverw.	016 Elektronische Datenverarbeitung				42.305,69	43.800,00	-1.494,31	38.388,36	45.000,00	-6.611,64	
Saldo	016 Elektronische Datenverarbeitung				-42.305,69	-43.800,00	1.494,31	-38.388,36	-45.000,00	6.611,64	
019	Repräsentation										
01900	Repräsentation										
	Mittelaufbringung (Erträge, Einzahlungen)										
Summe Mittelaufbr.	019 Repräsentation				0,00	0,00	0,00	0,00	0,00	0,00	
	01 Hauptverwaltung				84.672,30	43.300,00	41.372,30	53.395,38	41.900,00	11.495,38	
01900	Repräsentation										
	Mittelverwendung (Aufwendungen, Auszahlungen)										
1/01900-72300	Amtspauschalien und Repräsentationsaufwendungen	2225	3225	24	7.603,45	7.000,00	603,45	7.604,77	7.000,00	604,77	
Summe Mittelverw.	019 Repräsentation				7.603,45	7.000,00	603,45	7.604,77	7.000,00	604,77	
	01 Hauptverwaltung				516.632,76	495.100,00	21.532,76	508.855,21	489.700,00	19.155,21	
Saldo	019 Repräsentation				-7.603,45	-7.000,00	-603,45	-7.604,77	-7.000,00	-604,77	
	01 Hauptverwaltung				-431.960,46	-451.800,00	19.839,54	-455.459,83	-447.800,00	-7.659,83	
02	Hauptverwaltung										
022	Standesamt										
02200	Standesamt										
	Mittelaufbringung (Erträge, Einzahlungen)										
Summe Mittelaufbr.	022 Standesamt				0,00	0,00	0,00	0,00	0,00	0,00	

		MVAG	MVAG	QU	Ergebnisrechnung			Finanzierungsrechnung			
					EH	FH		RA 2023	VA 2023	RA - VA	RA 2023
02200	Standesamt										
Mittelverwendung (Aufwendungen, Auszahlungen)											
1/02200-72020	Kostenbeiträge (Kostenersätze) für Leistungen Standesamtsverband	2225	3225	24	4.035,52	5.000,00	-964,48	4.035,52	5.000,00	-964,48	
Summe Mittelverw.	022 Standesamt				4.035,52	5.000,00	-964,48	4.035,52	5.000,00	-964,48	
Saldo	022 Standesamt				-4.035,52	-5.000,00	964,48	-4.035,52	-5.000,00	964,48	
024	Wahlamt										
02400	Wahlangelegenheiten										
Mittelaufbringung (Erträge, Einzahlungen)											
2/02400+81600	Kostenbeiträge (Kostenersätze) für sonstige Leistungen	2114	3114	13	2.719,42	500,00	2.219,42	2.719,42	500,00	2.219,42	
Summe Mittelaufbr.	024 Wahlamt				2.719,42	500,00	2.219,42	2.719,42	500,00	2.219,42	
02400	Wahlangelegenheiten										
Mittelverwendung (Aufwendungen, Auszahlungen)											
1/02400-72900	Sonstige Aufwendungen	2225	3225	24		500,00	-500,00		500,00	-500,00	
Summe Mittelverw.	024 Wahlamt				0,00	500,00	-500,00	0,00	500,00	-500,00	
Saldo	024 Wahlamt				2.719,42	0,00	2.719,42	2.719,42	0,00	2.719,42	
025	Staatsbürgerschaft										
02500	Staatsbürgerschaft										
Mittelaufbringung (Erträge, Einzahlungen)											
Summe Mittelaufbr.	025 Staatsbürgerschaft				0,00	0,00	0,00	0,00	0,00	0,00	
02500	Staatsbürgerschaft										
Mittelverwendung (Aufwendungen, Auszahlungen)											
1/02500-72020	Kostenbeiträge (Kostenersätze) für Leistungen (Staatsbürgerschaftsverband)	2225	3225	24	4.035,52	3.800,00	235,52	4.035,52	3.800,00	235,52	
Summe Mittelverw.	025 Staatsbürgerschaft				4.035,52	3.800,00	235,52	4.035,52	3.800,00	235,52	
Saldo	025 Staatsbürgerschaft				-4.035,52	-3.800,00	-235,52	-4.035,52	-3.800,00	-235,52	
029	Amtsgebäude										
02900	Amtsgebäude										
Mittelaufbringung (Erträge, Einzahlungen)											
2/02900+81100	Miete- und Pachtertrag MWSt.-frei	2115	3115	14	13.005,90	7.500,00	5.505,90	13.005,90	7.500,00	5.505,90	
2/02900+81130	Betriebskostenersätze	2115	3115	14	1.200,00	1.200,00		1.200,00	1.200,00		
Summe Mittelaufbr.	029 Amtsgebäude				14.205,90	8.700,00	5.505,90	14.205,90	8.700,00	5.505,90	
	02 Hauptverwaltung				16.925,32	9.200,00	7.725,32	16.925,32	9.200,00	7.725,32	

		MVAG	MVAG	QU	Ergebnisrechnung			Finanzierungsrechnung			
					EH	FH		RA 2023	VA 2023	RA - VA	RA 2023
02900	Amtsgebäude										
Mittelverwendung (Aufwendungen, Auszahlungen)											
1/02900-04200	Amts-, Betriebs- und Geschäftsausstattung		3415	41				3.102,00	3.000,00	102,00	
1/02900-40000	Geringwertige Wirtschaftsgüter (GWG)	2221	3221	23		400,00	-400,00		400,00	-400,00	
1/02900-45400	Reinigungsmittel	2221	3221	23	659,39	600,00	59,39	659,39	600,00	59,39	
1/02900-45900	Sonstige Verbrauchsgüter	2221	3221	23	123,08	300,00	-176,92	123,08	300,00	-176,92	
1/02900-60000	Energiebezüge (Strom)	2222	3222	24	4.461,16	4.700,00	-238,84	4.447,41	4.700,00	-252,59	
1/02900-60010	Energiebezüge aus Biomasseheizwerk	2222	3222	24	7.630,35	6.000,00	1.630,35	7.630,35	6.000,00	1.630,35	
1/02900-61300	Instandhaltung von sonstigen Grundstückseinrichtungen	2224	3224	24		100,00	-100,00		100,00	-100,00	
1/02900-61400	Instandhaltung von Gebäuden und Bauten	2224	3224	24	8.067,85	3.000,00	5.067,85	8.067,85	3.000,00	5.067,85	
1/02900-61490	Instandhaltung von Gebäuden und Bauten - einmalig	2224	3224	24	13.848,70	8.000,00	5.848,70	13.848,70	8.000,00	5.848,70	
1/02900-61800	Instandhaltung von sonstigen Anlagen	2224	3224	24	247,66	500,00	-252,34	247,66	500,00	-252,34	
1/02900-61900	Instandhaltung von Sonderanlagen (Lift)	2224	3224	24	2.624,18	1.900,00	724,18	2.624,18	1.900,00	724,18	
1/02900-67000	Versicherungen	2222	3222	24	1.500,93	1.400,00	100,93	1.391,28	1.400,00	-8,72	
1/02900-68000	Planmäßige Abschreibung	2226			5.232,21	5.100,00	132,21				
1/02900-70000	Miet- und Pachtaufwand (Gemeindearchiv)	2223	3223	24	347,40	400,00	-52,60	347,40	400,00	-52,60	
1/02900-71000	Öffentliche Abgaben, ohne Gebühren gemäß FAG	2225	3225	24		100,00	-100,00		100,00	-100,00	
1/02900-71100	Gebühren für die Benützung von Gemeindeeinrichtungen und Anlagen gemäß FAG	2225	3225	24	432,12	1.000,00	-567,88	432,12	1.000,00	-567,88	
1/02900-72050	Lohnanteile, Ersätze an andere Voranschlagsstellen	2225	3225	24	52.754,12	46.900,00	5.854,12	52.754,12	46.900,00	5.854,12	
1/02900-72800	Entgelte für sonstige Leistungen	2225	3225	24		300,00	-300,00		300,00	-300,00	
Summe Mittelverw.	029	029	Amtsgebäude		97.929,15	80.700,00	17.229,15	95.675,54	78.600,00	17.075,54	
	02	02	Hauptverwaltung		106.000,19	90.000,00	16.000,19	103.746,58	87.900,00	15.846,58	
Saldo	029	029	Amtsgebäude		-83.723,25	-72.000,00	-11.723,25	-81.469,64	-69.900,00	-11.569,64	
	02	02	Hauptverwaltung		-89.074,87	-80.800,00	-8.274,87	-86.821,26	-78.700,00	-8.121,26	

		MVAG	MVAG	QU	Ergebnisrechnung			Finanzierungsrechnung			
					EH	FH		RA 2023	VA 2023	RA - VA	RA 2023
03	Bauverwaltung										
030	Bauamt										
03000	Bauamt										
Mittelaufbringung (Erträge, Einzahlungen)											
2/03000+81600	Kostenbeiträge (Kostenersätze) für sonstige Leistungen (Sachverständigenkosten, Barauslagenersätze)	2114	3114	13	2.389,00	1.000,00	1.389,00	2.310,10	1.000,00	1.310,10	
2/03000+81700	Erträge aus der Auflösung von sonstigen Rückstellungen	2117			7.478,42	200,00	7.278,42				
Summe Mittelaufbr.	030 Bauamt				9.867,42	1.200,00	8.667,42	2.310,10	1.000,00	1.310,10	

		MVAG	MVAG	QU	Ergebnisrechnung			Finanzierungsrechnung			
					EH	FH		RA 2023	VA 2023	RA - VA	RA 2023
03000	Bauamt										
Mittelverwendung (Aufwendungen, Auszahlungen)											
1/03000-04200	Amts-, Betriebs- und Geschäftsausstattung		3415	41				1.494,46	500,00		994,46
1/03000-40000	Geringwertige Wirtschaftsgüter (GWG)	2221	3221	23	38,54	400,00	-361,46	38,54	400,00		-361,46
1/03000-45700	Druckwerke	2221	3221	23	35,12		35,12				
1/03000-51000	Geldbezüge der Vertragsbediensteten der Verwaltung	2211	3211	20	216.950,98	217.000,00	-49,02	216.950,98	217.000,00		-49,02
1/03000-56690	Zuwendungen aus Anlass von Dienstjubiläen - einmalig	2212	3212	20	11.177,84		11.177,84	11.177,84			11.177,84
1/03000-58000	Dienstgeberbeiträge zum Ausgleichsfonds für Familienbeihilfen	2212	3212	20	7.101,18	8.500,00	-1.398,82	7.101,18	8.500,00		-1.398,82
1/03000-58150	Beiträge der Gemeinde für Pensionskasse	2212	3212	20	1.667,38	1.800,00	-132,62	1.667,38	1.800,00		-132,62
1/03000-58200	Sonstige Dienstgeberbeiträge zur sozialen Sicherheit	2212	3212	20	39.597,57	41.700,00	-2.102,43	39.597,57	41.700,00		-2.102,43
1/03000-58250	Gemeindebeiträge an Mitarbeitervorsorgekasse (Abfertigung neu)	2212	3212	20	1.801,36	1.800,00	1,36	1.801,36	1.800,00		1,36
1/03000-59000	Freiwillige Sozialleistungen	2212	3212	20	1.885,40	500,00	1.385,40	1.885,40	500,00		1.385,40
1/03000-59100	Dotierung von Rückstellungen für Abfertigungen	2214			8.874,41	500,00	8.374,41				
1/03000-59200	Dotierung von Rückstellungen für Jubiläumszuwendungen	2214				500,00	-500,00				
1/03000-59300	Dotierung von Rückstellungen für nicht konsumierte Urlaube	2214			23.949,31	100,00	23.849,31				
1/03000-63100	Telekommunikationsdienste	2222	3222	24	468,98	700,00	-231,02	464,65	700,00		-235,35
1/03000-64000	Beratungskosten (Gestaltungsbeirat)	2222	3222	24	4.235,00	15.000,00	-10.765,00	8.439,75	15.000,00		-6.560,25
1/03000-64010	Sachverständigenkosten Baurechtsverwaltung, Brandverhütung	2222	3222	24	412,00	1.000,00	-588,00	412,00	1.000,00		-588,00
1/03000-68000	Planmäßige Abschreibung	2226			427,31	400,00	27,31				
1/03000-70000	Miet- und Pachtaufwand	2223	3223	24	1.505,81	1.500,00	5,81	1.548,20	1.500,00		48,20
1/03000-72020	Betriebskostenbeiträge an Baurechtsverwaltung	2225	3225	24	48.639,15	51.000,00	-2.360,85	48.639,15	51.000,00		-2.360,85
1/03000-72400	Reisegebühren (Kilometergelder)	2225	3225	24	1.008,00	1.500,00	-492,00	1.008,00	1.500,00		-492,00
1/03000-72800	Entgelte für sonstige Leistungen	2225	3225	24		1.000,00	-1.000,00		1.000,00		-1.000,00
1/03000-72900	Sonstige Aufwendungen	2225	3225	24	16,41	500,00	-483,59	16,41	500,00		-483,59
Summe Mittelverw.	030 Bauamt				369.791,75	345.400,00	24.391,75	342.242,87	344.400,00		-2.157,13
Saldo	030 Bauamt				-359.924,33	-344.200,00	-15.724,33	-339.932,77	-343.400,00		3.467,23

		MVAG	MVAG	QU	Ergebnisrechnung			Finanzierungsrechnung			
					EH	FH		RA 2023	VA 2023	RA - VA	RA 2023
031	Amt für Raumordnung und Raumplanung										
03100	Amt für Raumordnung und Raumplanung										
Mittelaufbringung (Erträge, Einzahlungen)											
2/03100+86100	Transfers von Ländern, Landesfonds und Landeskammern	2121	3121	15							
					39.580,00	1.000,00	38.580,00	39.580,00	1.000,00	38.580,00	
Summe Mittelaufbr.	031 Amt für Raumordnung und Raumplanung				39.580,00	1.000,00	38.580,00	39.580,00	1.000,00	38.580,00	
03100	Amt für Raumordnung und Raumplanung										
Mittelverwendung (Aufwendungen, Auszahlungen)											
1/03100-64000	Rechts- und Beratungsaufwand	2222	3222	24							
					21.655,50	3.000,00	18.655,50	47.881,50	3.000,00	44.881,50	
1/03100-72800	Entgelte für sonstige Leistungen	2225	3225	24							
					10.601,37	1.000,00	9.601,37	10.601,37	1.000,00	9.601,37	
1/03100-72900	Sonstige Aufwendungen	2225	3225	24							
					338,90	500,00	-161,10	338,90	500,00	-161,10	
Summe Mittelverw.	031 Amt für Raumordnung und Raumplanung				32.595,77	4.500,00	28.095,77	58.821,77	4.500,00	54.321,77	
Saldo	031 Amt für Raumordnung und Raumplanung				6.984,23	-3.500,00	10.484,23	-19.241,77	-3.500,00	-15.741,77	
032	Vermessungsamt										
03200	Vermessungsamt										
Mittelaufbringung (Erträge, Einzahlungen)											
Summe Mittelaufbr.	03200 Vermessungsamt				0,00	0,00	0,00	0,00	0,00	0,00	0,00
03200	Vermessungsamt										
Mittelverwendung (Aufwendungen, Auszahlungen)											
1/03200-72800	Entgelte für sonstige Leistungen (Vermessungen durch Zivilingenieure)	2225	3225	24							
						2.000,00	-2.000,00		2.000,00	-2.000,00	
Summe Mittelverw.	03200 Vermessungsamt				0,00	2.000,00	-2.000,00	0,00	2.000,00	-2.000,00	
Saldo	03200 Vermessungsamt				0,00	-2.000,00	2.000,00	0,00	-2.000,00	2.000,00	
03210	Geographisches Informationssystem										
Mittelaufbringung (Erträge, Einzahlungen)											
2/03210+81600	Kostensätze für Bereitstellung von GemGis-Daten	2114	3114	13							
						3.600,00	-3.600,00		3.600,00	-3.600,00	
Summe Mittelaufbr.	03210 Geographisches Informationssystem				0,00	3.600,00	-3.600,00	0,00	3.600,00	-3.600,00	
	032 Vermessungsamt				0,00	3.600,00	-3.600,00	0,00	3.600,00	-3.600,00	
	03 Bauverwaltung				49.447,42	5.800,00	43.647,42	41.890,10	5.600,00	36.290,10	

		MVAG	MVAG	QU	Ergebnisrechnung			Finanzierungsrechnung			
					EH	FH		RA 2023	VA 2023	RA - VA	RA 2023
03210	Geographisches Informationssystem										
Mittelverwendung (Aufwendungen, Auszahlungen)											
1/03210-72800	Entgelte für sonstige Leistungen	2225	3225	24	28.261,52	12.000,00	16.261,52	20.908,03	12.000,00	8.908,03	
Summe Mittelverw.	03210 Geographisches Informationssystem				28.261,52	12.000,00	16.261,52	20.908,03	12.000,00	8.908,03	
Saldo	03210 Geographisches Informationssystem				-28.261,52	-8.400,00	-19.861,52	-20.908,03	-8.400,00	-12.508,03	
	032 Vermessungsamt				28.261,52	14.000,00	14.261,52	20.908,03	14.000,00	6.908,03	
	03 Bauverwaltung				430.649,04	363.900,00	66.749,04	421.972,67	362.900,00	59.072,67	
Saldo	032 Vermessungsamt				-28.261,52	-10.400,00	-17.861,52	-20.908,03	-10.400,00	-10.508,03	
	03 Bauverwaltung				-381.201,62	-358.100,00	-23.101,62	-380.082,57	-357.300,00	-22.782,57	
06	Sonstige Maßnahmen										
060	Beiträge an Verbände, Vereine oder sonstige Organisationen										
06000	Beiträge an Verbände, Vereine und sonstige Organisationen										
Mittelaufbringung (Erträge, Einzahlungen)											
Summe Mittelaufbr.	060 Beiträge an Verbände, Vereine oder sonstige Organisa				0,00	0,00	0,00	0,00	0,00	0,00	
	06 Sonstige Maßnahmen				0,00	0,00	0,00	0,00	0,00	0,00	
06000	Beiträge an Verbände, Vereine und sonstige Organisationen										
Mittelverwendung (Aufwendungen, Auszahlungen)											
1/06000-71100	Gebühren für die Benützung von Gemeindeeinrichtungen und Anlagen gemäß FAG	2225	3225	24	51,56	100,00	-48,44	51,56	100,00	-48,44	
1/06000-72050	Lohnanteile, Ersätze an andere Voranschlagsstellen	2225	3225	24	495,60	100,00	395,60	495,60	100,00	395,60	
1/06000-72600	Mitgliedsbeiträge an Institutionen	2225	3225	24	16.579,20	15.700,00	879,20	16.063,20	15.700,00	363,20	
1/06000-72610	Beiträge an Regionalverbände Im Walgau / Voderland	2225	3225	24	28.853,97	32.000,00	-3.146,03	49.820,80	32.000,00	17.820,80	
Summe Mittelverw.	060 Beiträge an Verbände, Vereine oder sonstige Organisa				45.980,33	47.900,00	-1.919,67	66.431,16	47.900,00	18.531,16	
	06 Sonstige Maßnahmen				45.980,33	47.900,00	-1.919,67	66.431,16	47.900,00	18.531,16	
Saldo	060 Beiträge an Verbände, Vereine oder sonstige Organisa				-45.980,33	-47.900,00	1.919,67	-66.431,16	-47.900,00	-18.531,16	
	06 Sonstige Maßnahmen				-45.980,33	-47.900,00	1.919,67	-66.431,16	-47.900,00	-18.531,16	

		MVAG	MVAG	QU	Ergebnisrechnung			Finanzierungsrechnung		
					EH	FH	RA 2023	VA 2023	RA - VA	RA 2023
08	Pensionen (soweit nicht aufgeteilt)									
080	Pensionen (soweit nicht aufgeteilt)									
08000	Pensionen									
Mittelaufbringung (Erträge, Einzahlungen)										
2/08000+86310	Ersätze von Pensionen durch Pensionsversicherungsanstalten	2121	3121	15	20.032,26	21.200,00	-1.167,74	20.032,26	21.200,00	-1.167,74
Summe Mittelaufbr.	080 Pensionen (soweit nicht aufgeteilt)				20.032,26	21.200,00	-1.167,74	20.032,26	21.200,00	-1.167,74
	08 Pensionen (soweit nicht aufgeteilt)				20.032,26	21.200,00	-1.167,74	20.032,26	21.200,00	-1.167,74
08000	Pensionen									
Mittelverwendung (Aufwendungen, Auszahlungen)										
1/08000-76000	Pensionen und sonstige Ruhebezüge (einschließlich Dienstgeberbeiträge)	2234	3234	21	110.431,92	119.000,00	-8.568,08	110.431,92	119.000,00	-8.568,08
Summe Mittelverw.	080 Pensionen (soweit nicht aufgeteilt)				110.431,92	119.000,00	-8.568,08	110.431,92	119.000,00	-8.568,08
	08 Pensionen (soweit nicht aufgeteilt)				110.431,92	119.000,00	-8.568,08	110.431,92	119.000,00	-8.568,08
Saldo	080 Pensionen (soweit nicht aufgeteilt)				-90.399,66	-97.800,00	7.400,34	-90.399,66	-97.800,00	7.400,34
	08 Pensionen (soweit nicht aufgeteilt)				-90.399,66	-97.800,00	7.400,34	-90.399,66	-97.800,00	7.400,34
09	Personalbetreuung									
090	Bezugsvorschüsse und Darlehen									
09000	Bezugsvorschüsse und Darlehen									
Mittelaufbringung (Erträge, Einzahlungen)										
2/09000+27300	Bezugsvorschüsse		3325	53				600,00		600,00
Summe Mittelaufbr.	090 Bezugsvorschüsse und Darlehen				0,00	0,00	0,00	600,00	0,00	600,00
09000	Bezugsvorschüsse und Darlehen									
Mittelverwendung (Aufwendungen, Auszahlungen)										
1/09000-27300	Bezugsvorschüsse		3425	63				7.500,00		7.500,00
Summe Mittelverw.	090 Bezugsvorschüsse und Darlehen				0,00	0,00	0,00	7.500,00	0,00	7.500,00
Saldo	090 Bezugsvorschüsse und Darlehen				0,00	0,00	0,00	-6.900,00	0,00	-6.900,00
094	Gemeinschaftspflege									
09400	Gemeinschaftspflege									
Mittelaufbringung (Erträge, Einzahlungen)										
Summe Mittelaufbr.	094 Gemeinschaftspflege				0,00	0,00	0,00	0,00	0,00	0,00
	09 Personalbetreuung				0,00	0,00	0,00	600,00	0,00	600,00
	0 Vertretungskörper und allgemeine Verwaltung				182.542,30	90.900,00	91.642,30	144.308,06	89.300,00	55.008,06

		MVAG	MVAG	QU	Ergebnisrechnung			Finanzierungsrechnung			
					EH	FH		RA 2023	VA 2023	RA - VA	RA 2023
09400	Gemeinschaftspflege										
Mittelverwendung (Aufwendungen, Auszahlungen)											
1/09400-41300	Geschenke anlässlich Ehrungen und Feiern	2221	3221	23	841,37	2.100,00	-1.258,63	700,00	2.100,00	-1.400,00	
1/09400-72900	Sonstige Aufwendungen	2225	3225	24	12.847,22	8.500,00	4.347,22	12.901,22	8.500,00	4.401,22	
Summe Mittelverw.	094 Gemeinschaftspflege				13.688,59	10.600,00	3.088,59	13.601,22	10.600,00	3.001,22	
	09 Personalbetreuung				13.688,59	10.600,00	3.088,59	21.101,22	10.600,00	10.501,22	
	0 Vertretungskörper und allgemeine Verwaltung				1.394.846,25	1.302.900,00	91.946,25	1.404.007,40	1.294.400,00	109.607,40	
Saldo	094 Gemeinschaftspflege				-13.688,59	-10.600,00	-3.088,59	-13.601,22	-10.600,00	-3.001,22	
	09 Personalbetreuung				-13.688,59	-10.600,00	-3.088,59	-20.501,22	-10.600,00	-9.901,22	
	0 Vertretungskörper und allgemeine Verwaltung				-1.212.303,95	-1.212.000,00	-303,95	-1.259.699,34	-1.205.100,00	-54.599,34	

	MVAG	MVAG	QU	Ergebnisrechnung			Finanzierungsrechnung			
				EH	FH		RA 2023	VA 2023	RA - VA	RA 2023
1 Öffentliche Ordnung und Sicherheit										
13										
131										
13100										
Mittelaufbringung (Erträge, Einzahlungen)										
2/13100+80800	Veräußerungen von Waren	2116	3116	16		2.000,00	-2.000,00		2.000,00	-2.000,00
Summe Mittelaufbr.	131 Bau- und Feuerpolizei				0,00	2.000,00	-2.000,00	0,00	2.000,00	-2.000,00
13100	Bau- und Feuerpolizei									
Mittelverwendung (Aufwendungen, Auszahlungen)										
1/13100-41300	Handelswaren	2221	3221	23		100,00	-100,00		100,00	-100,00
1/13100-72800	Entgelte für sonstige Leistungen (Feuerbeschau)	2225	3225	24		1.000,00	-1.000,00		1.000,00	-1.000,00
Summe Mittelverw.	131 Bau- und Feuerpolizei				0,00	1.100,00	-1.100,00	0,00	1.100,00	-1.100,00
Saldo	131 Bau- und Feuerpolizei				0,00	900,00	-900,00	0,00	900,00	-900,00
132										
13200										
Mittelaufbringung (Erträge, Einzahlungen)										
Summe Mittelaufbr.	132 Gesundheitspolizei				0,00	0,00	0,00	0,00	0,00	0,00
13200	Gesundheitspolizei									
Mittelverwendung (Aufwendungen, Auszahlungen)										
1/13200-72800	Entgelte für sonstige Leistungen (Totenbeschau)	2225	3225	24	1.871,74	2.000,00	-128,26	1.863,32	2.000,00	-136,68
Summe Mittelverw.	132 Gesundheitspolizei				1.871,74	2.000,00	-128,26	1.863,32	2.000,00	-136,68
Saldo	132 Gesundheitspolizei				-1.871,74	-2.000,00	128,26	-1.863,32	-2.000,00	136,68
133										
13300										
Mittelaufbringung (Erträge, Einzahlungen)										
Summe Mittelaufbr.	133 Veterinärpolizei				0,00	0,00	0,00	0,00	0,00	0,00
	13 Sonderpolizei				0,00	2.000,00	-2.000,00	0,00	2.000,00	-2.000,00

		MVAG	MVAG	QU	Ergebnisrechnung			Finanzierungsrechnung			
					EH	FH		RA 2023	VA 2023	RA - VA	RA 2023
13300	Veterinärpolizei										
Mittelverwendung (Aufwendungen, Auszahlungen)											
1/13300-72900	Sonstige Aufwendungen (Viehseuchenbekämpfung)	2225	3225	24	6.632,70	4.300,00	2.332,70	5.279,65	4.300,00	979,65	
Summe Mittelverw.	133 Veterinärpolizei				6.632,70	4.300,00	2.332,70	5.279,65	4.300,00	979,65	
	13 Sonderpolizei				8.504,44	7.400,00	1.104,44	7.142,97	7.400,00	-257,03	
Saldo	133 Veterinärpolizei				-6.632,70	-4.300,00	-2.332,70	-5.279,65	-4.300,00	-979,65	
	13 Sonderpolizei				-8.504,44	-5.400,00	-3.104,44	-7.142,97	-5.400,00	-1.742,97	
16	Feuerwehrwesen										
163	Freiwillige Feuerwehren										
16300	Freiwillige Feuerwehren										
Mittelaufbringung (Erträge, Einzahlungen)											
2/16300+30100	Kapitaltransfers von Ländern, Landesfonds und Landeskammern		3331	33					162.000,00	-162.000,00	
2/16300+81300	Erträge aus der Auflösung von Investitionszuschüssen (Kapitaltransfers)	2127			1.984,83	2.000,00	-15,17				
2/16300+86100	Transfers von Ländern, Landesfonds und Landeskammern	2121	3121	15	4.276,09	74.300,00	-70.023,91	4.276,09	74.300,00	-70.023,91	
Summe Mittelaufbr.	163 Freiwillige Feuerwehren				6.260,92	76.300,00	-70.039,08	4.276,09	236.300,00	-232.023,91	
	16 Feuerwehrwesen				6.260,92	76.300,00	-70.039,08	4.276,09	236.300,00	-232.023,91	

		MVAG	MVAG	QU	Ergebnisrechnung			Finanzierungsrechnung		
		EH	FH		RA 2023	VA 2023	RA - VA	RA 2023	VA 2023	RA - VA
16300	Freiwillige Feuerwehren									
Mittelverwendung (Aufwendungen, Auszahlungen)										
1/16300-01000	Gebäude und Bauten		3413	40					100,00	-100,00
1/16300-04000	Fahrzeuge		3414	41				34.604,26	360.000,00	-325.395,74
1/16300-04200	Amts-, Betriebs- und Geschäftsausstattung		3415	41				964,30	4.000,00	-3.035,70
1/16300-40000	Geringwertige Wirtschaftsgüter (GWG)	2221	3221	23	69.575,93	86.000,00	-16.424,07	69.149,49	86.000,00	-16.850,51
1/16300-45100	Brennstoffe	2221	3221	23	9.162,64	5.000,00	4.162,64	7.101,24	5.000,00	2.101,24
1/16300-45200	Treibstoffe	2221	3221	23	2.208,41	1.500,00	708,41	2.208,41	1.500,00	708,41
1/16300-45400	Reinigungsmittel	2221	3221	23	225,43	200,00	25,43	225,43	200,00	25,43
1/16300-45500	Chemische und artverwandte Mittel	2221	3221	23		600,00	-600,00		600,00	-600,00
1/16300-45600	Schreib-, Zeichen- und sonstige Büromittel	2221	3221	23		400,00	-400,00		400,00	-400,00
1/16300-45700	Druckwerke	2221	3221	23	163,84	100,00	63,84	27,00	100,00	-73,00
1/16300-45900	Sonstige Verbrauchsgüter	2221	3221	23	515,08	200,00	315,08	515,08	200,00	315,08
1/16300-60000	Energiebezüge	2222	3222	24	1.829,52	2.000,00	-170,48	1.829,52	2.000,00	-170,48
1/16300-61000	Instandhaltung von Grund und Boden	2224	3224	24		500,00	-500,00		500,00	-500,00
1/16300-61400	Instandhaltung von Gebäuden und Bauten	2224	3224	24	3.595,94	2.000,00	1.595,94	800,30	2.000,00	-1.199,70
1/16300-61490	Instandhaltung von Gebäuden und Bauten - einmalig	2224	3224	24		125.000,00	-125.000,00		125.000,00	-125.000,00
1/16300-61600	Instandhaltung von Maschinen und maschinellen Anlagen	2224	3224	24	2.042,00	2.000,00	42,00	2.042,00	2.000,00	42,00
1/16300-61700	Instandhaltung von Fahrzeugen	2224	3224	24	6.351,41	4.500,00	1.851,41	6.468,89	4.500,00	1.968,89
1/16300-61800	Instandhaltung von sonstigen Anlagen	2224	3224	24	890,03	2.500,00	-1.609,97	716,03	2.500,00	-1.783,97
1/16300-63100	Telekommunikationsdienste	2222	3222	24	704,80	700,00	4,80	757,99	700,00	57,99
1/16300-67000	Versicherungen	2222	3222	24	4.509,04	4.600,00	-90,96	4.287,85	4.600,00	-312,15
1/16300-68000	Planmäßige Abschreibung	2226			8.604,61	8.300,00	304,61			
1/16300-70000	Miet- und Pachtaufwand	2223	3223	24	8.180,41	3.600,00	4.580,41	4.755,41	3.600,00	1.155,41
1/16300-71000	Öffentliche Abgaben, ohne Gebühren gemäß FAG	2225	3225	24	51,04	500,00	-448,96	51,04	500,00	-448,96
1/16300-71100	Gebühren für die Benützung von Gemeindeeinrichtungen und Anlagen gemäß FAG	2225	3225	24	506,48	400,00	106,48	506,48	400,00	106,48
1/16300-72050	Lohnanteile, Ersätze an andere Voranschlagsstellen	2225	3225	24	4.903,60	1.400,00	3.503,60	4.903,60	1.400,00	3.503,60
1/16300-72300	Amtspauschalien und Repräsentationsaufwendungen	2225	3225	24	1.150,00	400,00	750,00	1.623,00	400,00	1.223,00
1/16300-72800	Entgelte für sonstige Leistungen	2225	3225	24	7.611,24	4.000,00	3.611,24	7.882,90	4.000,00	3.882,90
1/16300-72900	Sonstige Aufwendungen	2225	3225	24	1.773,73		1.773,73			

			MVAG	MVAG	QU	Ergebnisrechnung			Finanzierungsrechnung		
			EH	FH		RA 2023	VA 2023	RA - VA	RA 2023	VA 2023	RA - VA
1/16300-75400	Transfers an sonstige Träger des öffentlichen Rechts		2231	3231	26		100,00	-100,00		100,00	-100,00
Summe Mittelverw.	163	Freiwillige Feuerwehren				134.555,18	256.500,00	-121.944,82	151.420,22	612.300,00	-460.879,78
	16	Feuerwehrwesen				134.555,18	256.500,00	-121.944,82	151.420,22	612.300,00	-460.879,78
Saldo	163	Freiwillige Feuerwehren				-128.294,26	-180.200,00	51.905,74	-147.144,13	-376.000,00	228.855,87
	16	Feuerwehrwesen				-128.294,26	-180.200,00	51.905,74	-147.144,13	-376.000,00	228.855,87
18		Landesverteidigung									
180		Zivilschutz									
18000		Zivilschutz									
Mittelaufbringung (Erträge, Einzahlungen)											
Summe Mittelaufbr.	180	Zivilschutz				0,00	0,00	0,00	0,00	0,00	0,00
	18	Landesverteidigung				0,00	0,00	0,00	0,00	0,00	0,00
	1	Öffentliche Ordnung und Sicherheit				6.260,92	78.300,00	-72.039,08	4.276,09	238.300,00	-234.023,91
18000		Zivilschutz									
Mittelverwendung (Aufwendungen, Auszahlungen)											
1/18000-72600	Mitgliedsbeiträge an Institutionen		2225	3225	24	120,24	200,00	-79,76	120,24	200,00	-79,76
Summe Mittelverw.	180	Zivilschutz				120,24	200,00	-79,76	120,24	200,00	-79,76
	18	Landesverteidigung				120,24	200,00	-79,76	120,24	200,00	-79,76
	1	Öffentliche Ordnung und Sicherheit				143.179,86	264.100,00	-120.920,14	158.683,43	619.900,00	-461.216,57
Saldo	180	Zivilschutz				-120,24	-200,00	79,76	-120,24	-200,00	79,76
	18	Landesverteidigung				-120,24	-200,00	79,76	-120,24	-200,00	79,76
	1	Öffentliche Ordnung und Sicherheit				-136.918,94	-185.800,00	48.881,06	-154.407,34	-381.600,00	227.192,66

		MVAG	MVAG	QU	Ergebnisrechnung			Finanzierungsrechnung		
					EH	FH		RA 2023	VA 2023	RA - VA
2 Unterricht, Erziehung, Sport und Wissenschaft										
21	Allgemeinbildender Unterricht									
211	Volksschulen									
21100	Volksschule Kirchdorf Schulgasse 5									
Mittelaufbringung (Erträge, Einzahlungen)										
2/21100+81300	Erträge aus der Auflösung von Investitionszuschüssen (Kapitaltransfers)		2127		359,61	400,00	-40,39			
2/21100+86100	Transfers von Ländern, Landesfonds und Landeskammern	2121	3121	15	5.788,89		5.788,89	5.788,89		5.788,89
Summe Mittelaufbr.	21100 Volksschule Kirchdorf Schulgasse 5				6.148,50	400,00	5.748,50	5.788,89	0,00	5.788,89

		MVAG	MVAG	QU	Ergebnisrechnung			Finanzierungsrechnung		
		EH	FH		RA 2023	VA 2023	RA - VA	RA 2023	VA 2023	RA - VA
21100	Volksschule Kirchdorf Schulgasse 5									
Mittelverwendung (Aufwendungen, Auszahlungen)										
1/21100-04200	Amts-, Betriebs- und Geschäftsausstattung		3415	41				9.144,20	1.000,00	8.144,20
1/21100-34600	Investitionsdarlehen von Finanzunternehmen		3614	65				55.231,36	55.200,00	31,36
1/21100-40000	Geringwertige Wirtschaftsgüter (GWG)	2221	3221	23	1.186,91	2.800,00	-1.613,09	8.949,82	2.800,00	6.149,82
1/21100-43000	Lebensmittel	2221	3221	23		100,00	-100,00		100,00	-100,00
1/21100-45400	Reinigungsmittel	2221	3221	23	4.079,93	4.600,00	-520,07	4.423,58	4.600,00	-176,42
1/21100-45600	Schreib-, Zeichen- und sonstige Büromittel	2221	3221	23	1.730,95	1.500,00	230,95	1.730,95	1.500,00	230,95
1/21100-45700	Druckwerke	2221	3221	23	224,63	900,00	-675,37	135,00	900,00	-765,00
1/21100-45900	Sonstige Verbrauchsgüter	2221	3221	23	562,53	1.000,00	-437,47	562,53	1.000,00	-437,47
1/21100-60000	Energiebezüge	2222	3222	24	13.053,28	13.600,00	-546,72	13.142,28	13.600,00	-457,72
1/21100-60010	Energiebezüge aus Biomasseheizwerk	2222	3222	24	9.442,43	9.700,00	-257,57	9.442,43	9.700,00	-257,57
1/21100-61000	Instandhaltung von Grund und Boden	2224	3224	24		500,00	-500,00		500,00	-500,00
1/21100-61400	Instandhaltung von Gebäuden und Bauten	2224	3224	24	6.234,36	5.000,00	1.234,36	6.981,12	5.000,00	1.981,12
1/21100-61490	Instandhaltung von Gebäuden und Bauten - einmalig	2224	3224	24	52.498,24	35.000,00	17.498,24	52.498,24	35.000,00	17.498,24
1/21100-61600	Instandhaltung von Maschinen und maschinellen Anlagen	2224	3224	24	261,90	1.000,00	-738,10	261,90	1.000,00	-738,10
1/21100-61800	Instandhaltung von sonstigen Anlagen	2224	3224	24	1.224,81	3.000,00	-1.775,19	1.224,81	3.000,00	-1.775,19
1/21100-63000	Postdienste	2222	3222	24	13,30	100,00	-86,70	13,30	100,00	-86,70
1/21100-63100	Telekommunikationsdienste	2222	3222	24	14.112,63	1.800,00	12.312,63	14.216,77	1.800,00	12.416,77
1/21100-65000	Zinsen für Finanzschulden in Euro	2241	3241	25	8.078,68	2.000,00	6.078,68	8.078,68	2.000,00	6.078,68
1/21100-67000	Versicherungen	2222	3222	24	5.772,63	5.300,00	472,63	5.299,78	5.300,00	-0,22
1/21100-68000	Planmäßige Abschreibung	2226			75.597,68	71.000,00	4.597,68			
1/21100-70000	Miet- und Pachtaufwand (Eigenverbrauch)	2223	3223	24	3.764,92	4.800,00	-1.035,08	3.753,40	4.800,00	-1.046,60
1/21100-71000	Öffentliche Abgaben, ohne Gebühren gemäß FAG	2225	3225	24		1.000,00	-1.000,00		1.000,00	-1.000,00
1/21100-71100	Gebühren für die Benützung von Gemeindevorrichtungen und Anlagen gemäß FAG	2225	3225	24	2.581,40	1.500,00	1.081,40	2.581,40	1.500,00	1.081,40
1/21100-72050	Lohnanteile, Ersätze an andere Voranschlagsstellen	2225	3225	24	39.184,17	39.400,00	-215,83	39.184,17	39.400,00	-215,83
1/21100-72800	Entgelte für sonstige Leistungen	2225	3225	24	5.130,13	3.500,00	1.630,13	5.224,93	3.500,00	1.724,93
1/21100-72900	Sonstige Aufwendungen	2225	3225	24		1.100,00	-1.100,00		1.100,00	-1.100,00
1/21100-75100	Transfers an Länder, Landesfonds und Landeskammern (Schulfilmbeiträge an das Land)	2231	3231	26	384,96	600,00	-215,04	384,96	600,00	-215,04

		MVAG	MVAG	QU	Ergebnisrechnung			Finanzierungsrechnung		
					EH	FH	RA 2023	VA 2023	RA - VA	RA 2023
1/21100-75700	Transfers an private Organisationen ohne Erwerbszweck (Beiträge an den Elternverein der Volksschulen Göfis)	2234	3234	27	1.095,00	700,00	395,00	1.095,00	700,00	395,00
Summe Mittelverw.	21100 Volksschule Kirchdorf Schulgasse 5				246.215,47	211.500,00	34.715,47	243.560,61	196.700,00	46.860,61
Saldo	21100 Volksschule Kirchdorf Schulgasse 5				-240.066,97	-211.100,00	-28.966,97	-237.771,72	-196.700,00	-41.071,72
21110	Volksschule Agasella Agasella 11									
Mittelaufbringung (Erträge, Einzahlungen)										
2/21110+81300	Erträge aus der Auflösung von Investitionszuschüssen (Kapitaltransfers)		2127		3.857,17	3.900,00	-42,83			
2/21110+82900	Sonstige Erträge	2116	3116	18	6.658,33	400,00	6.258,33	6.658,33	400,00	6.258,33
2/21110+86100	Transfers von Ländern, Landesfonds und Landeskammern	2121	3121	15	5.788,89		5.788,89	5.788,89		5.788,89
Summe Mittelaufbr.	21110 Volksschule Agasella Agasella 11				16.304,39	4.300,00	12.004,39	12.447,22	400,00	12.047,22

	MVAG	MVAG	QU	Ergebnisrechnung			Finanzierungsrechnung			
				EH	FH		RA 2023	VA 2023	RA - VA	RA 2023
21110	Volksschule Agasella Agasella 11									
Mittelverwendung (Aufwendungen, Auszahlungen)										
1/21110-04200			3415	41				32.552,57	22.200,00	10.352,57
1/21110-40000					2.256,76	2.100,00	156,76	5.433,51	2.100,00	3.333,51
1/21110-43000					489,40	100,00	389,40	489,40	100,00	389,40
1/21110-45400					1.466,14	1.600,00	-133,86	1.466,14	1.600,00	-133,86
1/21110-45600					2.080,47	1.400,00	680,47	2.464,69	1.400,00	1.064,69
1/21110-45700					377,33	1.400,00	-1.022,67	656,74	1.400,00	-743,26
1/21110-45900					561,28	600,00	-38,72	561,28	600,00	-38,72
1/21110-60000					1.823,78	1.800,00	23,78	1.814,28	1.800,00	14,28
1/21110-60010					6.534,76	2.500,00	4.034,76	6.534,76	2.500,00	4.034,76
1/21110-61000						500,00	-500,00		500,00	-500,00
1/21110-61400					16.144,19	5.000,00	11.144,19	26.038,89	5.000,00	21.038,89
1/21110-61490								10.000,00		10.000,00
1/21110-61600						500,00	-500,00		500,00	-500,00
1/21110-61800					1.592,70	1.500,00	92,70	1.592,70	1.500,00	92,70
1/21110-63000					44,70	100,00	-55,30	44,70	100,00	-55,30
1/21110-63100					3.841,37	1.300,00	2.541,37	3.938,56	1.300,00	2.638,56
1/21110-67000					1.028,21	1.000,00	28,21	952,81	1.000,00	-47,19
1/21110-68000					7.931,49	4.400,00	3.531,49			
1/21110-70000					516,18	1.500,00	-983,82	566,75	1.500,00	-933,25
1/21110-71000					-829,75	500,00	-1.329,75	-829,75	500,00	-1.329,75
1/21110-71100					579,96	800,00	-220,04	579,96	800,00	-220,04
1/21110-72050					45.254,82	40.900,00	4.354,82	45.254,82	40.900,00	4.354,82
1/21110-72800					6.938,98	3.500,00	3.438,98	6.938,98	3.500,00	3.438,98
1/21110-72900						1.000,00	-1.000,00		1.000,00	-1.000,00
1/21110-75100					204,51	300,00	-95,49	204,51	300,00	-95,49
Summe Mittelverw.	21110	Volksschule Agasella Agasella 11			98.837,28	74.300,00	24.537,28	147.256,30	92.100,00	55.156,30
Saldo	21110	Volksschule Agasella Agasella 11			-82.532,89	-70.000,00	-12.532,89	-134.809,08	-91.700,00	-43.109,08

			MVAG	MVAG	QU	Ergebnisrechnung			Finanzierungsrechnung		
			EH	FH		RA 2023	VA 2023	RA - VA	RA 2023	VA 2023	RA - VA
21190	Volksschulen / Allgemein										
Mittelaufbringung (Erträge, Einzahlungen)											
Summe Mittelaufbr.	21190	Volksschulen / Allgemein				0,00	0,00	0,00	0,00	0,00	0,00
	211	Volksschulen				22.452,89	4.700,00	17.752,89	18.236,11	400,00	17.836,11
21190	Volksschulen / Allgemein										
Mittelverwendung (Aufwendungen, Auszahlungen)											
1/21190-72800	Entgelte für sonstige Leistungen		2225	3225	24	605,00	400,00	205,00	605,00	400,00	205,00
Summe Mittelverw.	21190	Volksschulen / Allgemein				605,00	400,00	205,00	605,00	400,00	205,00
Saldo	21190	Volksschulen / Allgemein				-605,00	-400,00	-205,00	-605,00	-400,00	-205,00
	211	Volksschulen				345.657,75	286.200,00	59.457,75	391.421,91	289.200,00	102.221,91
Saldo	211	Volksschulen				-323.204,86	-281.500,00	-41.704,86	-373.185,80	-288.800,00	-84.385,80
212	Hauptschulen										
21200	Hauptschulen										
Mittelaufbringung (Erträge, Einzahlungen)											
Summe Mittelaufbr.	212	Hauptschulen				0,00	0,00	0,00	0,00	0,00	0,00
21200	Hauptschulen										
Mittelverwendung (Aufwendungen, Auszahlungen)											
1/21200-72020	Kostenbeiträge (Kostensätze) für Leistungen (Schulerhaltungsbeiträge)		2225	3225	24	152.952,85	97.000,00	55.952,85	152.952,85	97.000,00	55.952,85
1/21200-77200	Kapitaltransfers an Gemeinden, Gemeindeverbände (ohne marktbestimmte Tätigkeit) und Gemeindefonds (Invest.Beiträge)		2231	3431	43	14.743,17	125.000,00	-110.256,83	14.743,17	125.000,00	-110.256,83
Summe Mittelverw.	212	Hauptschulen				167.696,02	222.000,00	-54.303,98	167.696,02	222.000,00	-54.303,98
Saldo	212	Hauptschulen				-167.696,02	-222.000,00	54.303,98	-167.696,02	-222.000,00	54.303,98
213	Sonderschulen										
21300	Sonderschulen										
Mittelaufbringung (Erträge, Einzahlungen)											
Summe Mittelaufbr.	213	Sonderschulen				0,00	0,00	0,00	0,00	0,00	0,00

		MVAG	MVAG	QU	Ergebnisrechnung			Finanzierungsrechnung			
					EH	FH		RA 2023	VA 2023	RA - VA	RA 2023
21300	Sonderschulen										
Mittelverwendung (Aufwendungen, Auszahlungen)											
1/21300-72020	Kostenbeiträge (Kostensätze) für Leistungen (Schülerhaltungsbeiträge)	2225	3225	24	8.540,60	20.000,00	-11.459,40	4.334,45	20.000,00	-15.665,55	
Summe Mittelverw.	213 Sonderschulen				8.540,60	20.000,00	-11.459,40	4.334,45	20.000,00	-15.665,55	
Saldo	213 Sonderschulen				-8.540,60	-20.000,00	11.459,40	-4.334,45	-20.000,00	15.665,55	
214	Polytechnische Schulen										
21400	Polytechnische Schulen										
Mittelaufbringung (Erträge, Einzahlungen)											
Summe Mittelaufbr.	214 Polytechnische Schulen				0,00	0,00	0,00	0,00	0,00	0,00	
	21 Allgemeinbildender Unterricht				22.452,89	4.700,00	17.752,89	18.236,11	400,00	17.836,11	
21400	Polytechnische Schulen										
Mittelverwendung (Aufwendungen, Auszahlungen)											
1/21400-72020	Kostenbeiträge (Kostensätze) für Leistungen (Schülerhaltungsbeiträge)	2225	3225	24	18.176,99	7.000,00	11.176,99	18.176,99	7.000,00	11.176,99	
Summe Mittelverw.	214 Polytechnische Schulen				18.176,99	7.000,00	11.176,99	18.176,99	7.000,00	11.176,99	
	21 Allgemeinbildender Unterricht				540.071,36	535.200,00	4.871,36	581.629,37	538.200,00	43.429,37	
Saldo	214 Polytechnische Schulen				-18.176,99	-7.000,00	-11.176,99	-18.176,99	-7.000,00	-11.176,99	
	21 Allgemeinbildender Unterricht				-517.618,47	-530.500,00	12.881,53	-563.393,26	-537.800,00	-25.593,26	
23	Förderung des Unterrichts										
232	Schülerbetreuung										
23200	Schülerbetreuung										
Mittelaufbringung (Erträge, Einzahlungen)											
2/23200+81640	Kostenbeiträge (Kostensätze) für sonstige Leistungen (Mittagstisch)	2114	3114	13	44.892,50	26.000,00	18.892,50	42.625,35	26.000,00	16.625,35	
2/23200+81700	Erträge aus der Auflösung von sonstigen Rückstellungen	2117				100,00	-100,00				
2/23200+86000	Transfers von Bund, Bundesfonds und Bundeskammern	2121	3121	15	4.226,70		4.226,70	4.226,70		4.226,70	
2/23200+86100	Transfers von Ländern, Landesfonds und Landeskammern (Schülerbetreuung)	2121	3121	15	19.898,92	24.000,00	-4.101,08	19.898,92	24.000,00	-4.101,08	
Summe Mittelaufbr.	232 Schülerbetreuung				69.018,12	50.100,00	18.918,12	66.750,97	50.000,00	16.750,97	
	23 Förderung des Unterrichts				69.018,12	50.100,00	18.918,12	66.750,97	50.000,00	16.750,97	

		MVAG		QU	Ergebnisrechnung			Finanzierungsrechnung		
		EH	FH		RA 2023	VA 2023	RA - VA	RA 2023	VA 2023	RA - VA
23200	Schülerbetreuung									
Mittelverwendung (Aufwendungen, Auszahlungen)										
1/23200-04200	Amts-, Betriebs- und Geschäftsausstattung		3415	41				4.971,98		4.971,98
1/23200-40000	Geringwertige Wirtschaftsgüter (GWG)	2221	3221	23	4.965,78	1.400,00	3.565,78	4.965,78	1.400,00	3.565,78
1/23200-43000	Lebensmittel	2221	3221	23	514,85	400,00	114,85	476,06	400,00	76,06
1/23200-45600	Schreib-, Zeichen- und sonstige Büromittel	2221	3221	23	155,42		155,42	155,42		155,42
1/23200-45900	Sonstige Verbrauchsgüter	2221	3221	23	268,06		268,06	268,06		268,06
1/23200-51000	Geldbezüge der Vertragsbediensteten der Verwaltung	2211	3211	20	58.002,98	33.900,00	24.102,98	58.002,98	33.900,00	24.102,98
1/23200-58000	Dienstgeberbeiträge zum Ausgleichsfonds für Familienbeihilfen	2212	3212	20	2.124,42	1.200,00	924,42	2.124,42	1.200,00	924,42
1/23200-58150	Beiträge der Gemeinde für Pensionskasse	2212	3212	20	479,64	300,00	179,64	479,64	300,00	179,64
1/23200-58200	Sonstige Dienstgeberbeiträge zur sozialen Sicherheit	2212	3212	20	11.272,92	6.500,00	4.772,92	11.272,92	6.500,00	4.772,92
1/23200-58250	Gemeindebeiträge an Mitarbeitervorsorgekasse (Abfertigung neu)	2212	3212	20	838,26	500,00	338,26	838,26	500,00	338,26
1/23200-59000	Freiwillige Sozialleistungen	2212	3212	20	535,00		535,00	535,00		535,00
1/23200-59200	Dotierung von Rückstellungen für Jubiläumswendungen	2214			302,03	100,00	202,03			
1/23200-59300	Dotierung von Rückstellungen für nicht konsumierte Urlaube	2214			11.360,69		11.360,69			
1/23200-68000	Planmäßige Abschreibung	2226			407,00		407,00			
1/23200-72400	Reisegebühren	2225	3225	24	323,64		323,64	323,64		323,64
1/23200-72800	Entgelte für sonstige Leistungen (Mittagstisch, Essen)	2225	3225	24	32.563,68	19.000,00	13.563,68	31.473,50	19.000,00	12.473,50
Summe Mittelverw.	232 Schülerbetreuung				124.114,37	63.300,00	60.814,37	115.887,66	63.200,00	52.687,66
	23 Förderung des Unterrichts				124.114,37	63.300,00	60.814,37	115.887,66	63.200,00	52.687,66
Saldo	232 Schülerbetreuung				-55.096,25	-13.200,00	-41.896,25	-49.136,69	-13.200,00	-35.936,69
	23 Förderung des Unterrichts				-55.096,25	-13.200,00	-41.896,25	-49.136,69	-13.200,00	-35.936,69

		MVAG	MVAG	QU	Ergebnisrechnung			Finanzierungsrechnung		
					EH	FH	RA 2023	VA 2023	RA - VA	RA 2023
24	Vorschulische Erziehung									
240	Kindergärten									
24000	Kindergarten Kirchdorf Sennweg 5									
Mittelaufbringung (Erträge, Einzahlungen)										
2/24000+81100	Miete- und Pächtertrag	2115	3115	14	295,84	600,00	-304,16	654,17	600,00	54,17
2/24000+81640	Kostenbeiträge (Kostenersätze) für sonstige Leistungen (Elternbeiträge)	2114	3114	13	15.208,08	16.500,00	-1.291,92	15.881,75	16.500,00	-618,25
2/24000+81700	Erträge aus der Auflösung von sonstigen Rückstellungen	2117				100,00	-100,00			
2/24000+86100	Transfers von Ländern, Landesfonds und Landeskammern (Personalaufwand)	2121	3121	15	109.540,18	86.100,00	23.440,18	109.540,18	86.100,00	23.440,18
2/24000+86110	Transfers von Ländern, Landesfonds und Landeskammern (Bes.Bedarfszuweisung zum Personalaufwand)	2121	3121	15	22.711,74		22.711,74	22.711,74		22.711,74
Summe Mittelaufbr.	24000 Kindergarten Kirchdorf Sennweg 5				147.755,84	103.300,00	44.455,84	148.787,84	103.200,00	45.587,84

		MVAG	MVAG	QU	Ergebnisrechnung			Finanzierungsrechnung		
		EH	FH		RA 2023	VA 2023	RA - VA	RA 2023	VA 2023	RA - VA
24000	Kindergarten Kirchdorf Sennweg 5									
Mittelverwendung (Aufwendungen, Auszahlungen)										
1/24000-04200	Amts-, Betriebs- und Geschäftsausstattung		3415	41					500,00	-500,00
1/24000-40000	Geringwertige Wirtschaftsgüter (GWG)	2221	3221	23	1.577,42	1.800,00	-222,58	1.577,42	1.800,00	-222,58
1/24000-43000	Lebensmittel	2221	3221	23	271,33	500,00	-228,67	271,33	500,00	-228,67
1/24000-45400	Reinigungsmittel	2221	3221	23	872,82	1.000,00	-127,18	872,82	1.000,00	-127,18
1/24000-45600	Schreib-, Zeichen- und sonstige Büromittel	2221	3221	23	384,04	700,00	-315,96	384,04	700,00	-315,96
1/24000-45700	Druckwerke	2221	3221	23	402,56	400,00	2,56	343,16	400,00	-56,84
1/24000-45900	Sonstige Verbrauchsgüter	2221	3221	23	856,46	1.000,00	-143,54	889,58	1.000,00	-110,42
1/24000-51000	Geldbezüge der Vertragsbediensteten der Verwaltung	2211	3211	20	117.240,20	113.300,00	3.940,20	117.240,20	113.300,00	3.940,20
1/24000-58000	Dienstgeberbeiträge zum Ausgleichsfonds für Familienbeihilfen	2212	3212	20	4.302,74	4.400,00	-97,26	4.302,74	4.400,00	-97,26
1/24000-58150	Beiträge der Gemeinde für Pensionskasse	2212	3212	20	979,74	1.000,00	-20,26	979,74	1.000,00	-20,26
1/24000-58200	Sonstige Dienstgeberbeiträge zur sozialen Sicherheit	2212	3212	20	23.045,29	22.500,00	545,29	23.045,29	22.500,00	545,29
1/24000-58250	Gemeindebeiträge an Mitarbeitervorsorgekasse (Abfertigung neu)	2212	3212	20	1.763,44	1.700,00	63,44	1.763,44	1.700,00	63,44
1/24000-59000	Freiwillige Sozialleistungen	2212	3212	20	1.800,00	500,00	1.300,00	1.800,00	500,00	1.300,00
1/24000-59100	Dotierung von Rückstellungen für Abfertigungen	2214				1.000,00	-1.000,00			
1/24000-59200	Dotierung von Rückstellungen für Jubiläumswendungen	2214			7.809,57	500,00	7.309,57			
1/24000-60000	Energiebezüge	2222	3222	24	526,30	700,00	-173,70	346,91	700,00	-353,09
1/24000-60010	Energiebezüge aus Biomasseheizwerk	2222	3222	24	3.131,98	3.700,00	-568,02	3.131,98	3.700,00	-568,02
1/24000-61000	Instandhaltung von Grund und Boden	2224	3224	24		1.000,00	-1.000,00		1.000,00	-1.000,00
1/24000-61400	Instandhaltung von Gebäuden und Bauten	2224	3224	24	8.507,54	2.000,00	6.507,54	8.507,54	2.000,00	6.507,54
1/24000-61800	Instandhaltung von sonstigen Anlagen	2224	3224	24		1.500,00	-1.500,00		1.500,00	-1.500,00
1/24000-63000	Postdienste	2222	3222	24		100,00	-100,00		100,00	-100,00
1/24000-63100	Telekommunikationsdienste	2222	3222	24	381,85	400,00	-18,15	374,85	400,00	-25,15
1/24000-67000	Versicherungen	2222	3222	24	556,67	500,00	56,67	526,01	500,00	26,01
1/24000-68000	Planmäßige Abschreibung	2226			1.892,13	1.900,00	-7,87			
1/24000-70000	Miet- und Pachtaufwand	2223	3223	24	467,60	400,00	67,60	480,11	400,00	80,11
1/24000-71000	Öffentliche Abgaben, ohne Gebühren gemäß FAG	2225	3225	24	52,38	300,00	-247,62	52,38	300,00	-247,62

		MVAG		QU	Ergebnisrechnung			Finanzierungsrechnung		
		EH	FH		RA 2023	VA 2023	RA - VA	RA 2023	VA 2023	RA - VA
1/24000-71100	Gebühren für die Benützung von Gemeindeeinrichtungen und Anlagen gemäß FAG	2225	3225	24	534,53	600,00	-65,47	534,53	600,00	-65,47
1/24000-72050	Lohnanteile, Ersätze an andere Voranschlagsstellen	2225	3225	24	9.055,58	18.200,00	-9.144,42	9.055,58	18.200,00	-9.144,42
1/24000-72400	Reisegebühren (Kilometergelder)	2225	3225	24	1.262,69	200,00	1.062,69	1.262,69	200,00	1.062,69
1/24000-72800	Entgelte für sonstige Leistungen	2225	3225	24	6.832,91	1.000,00	5.832,91	6.197,91	1.000,00	5.197,91
1/24000-72900	Sonstige Aufwendungen	2225	3225	24	130,71	300,00	-169,29	130,71	300,00	-169,29
Summe Mittelverw.	24000 Kindergarten Kirchdorf Sennweg 5				194.638,48	183.100,00	11.538,48	184.070,96	180.200,00	3.870,96
Saldo	24000 Kindergarten Kirchdorf Sennweg 5				-46.882,64	-79.800,00	32.917,36	-35.283,12	-77.000,00	41.716,88
24010	Kindergarten Agasella Agasella 11									
Mittelaufbringung (Erträge, Einzahlungen)										
2/24010+81640	Kostenbeiträge (Kostenersätze) für sonstige Leistungen (Elternbeiträge)	2114	3114	13	18.424,91	10.000,00	8.424,91	17.622,21	10.000,00	7.622,21
2/24010+81700	Erträge aus der Auflösung von sonstigen Rückstellungen		2117			100,00	-100,00			
2/24010+86100	Transfers von Ländern, Landesfonds und Landeskammern (Personalaufwand)	2121	3121	15	215.337,85	125.000,00	90.337,85	215.337,85	125.000,00	90.337,85
2/24010+86110	Transfers von Ländern, Landesfonds und Landeskammern (Bes.Bedarfszuweisung zum Personalaufwand)	2121	3121	15	37.523,75		37.523,75	37.523,75		37.523,75
2/24010+86300	Transfers von sonstigen Trägern öffentlichen Rechts und Sozialversicherungsträgern	2121	3121	15	4.323,96		4.323,96	4.323,96		4.323,96
Summe Mittelaufbr.	24010 Kindergarten Agasella Agasella 11				275.610,47	135.100,00	140.510,47	274.807,77	135.000,00	139.807,77

		MVAG	MVAG	QU	Ergebnisrechnung			Finanzierungsrechnung		
		EH	FH		RA 2023	VA 2023	RA - VA	RA 2023	VA 2023	RA - VA
24010	Kindergarten Agasella Agasella 11									
Mittelverwendung (Aufwendungen, Auszahlungen)										
1/24010-04200	Amts-, Betriebs- und Geschäftsausstattung		3415	41				1.550,00	500,00	1.050,00
1/24010-40000	Geringwertige Wirtschaftsgüter (GWG)	2221	3221	23	4.588,23	2.000,00	2.588,23	4.423,23	2.000,00	2.423,23
1/24010-43000	Lebensmittel	2221	3221	23	885,29	1.000,00	-114,71	917,69	1.000,00	-82,31
1/24010-45400	Reinigungsmittel	2221	3221	23	409,07	600,00	-190,93	409,07	600,00	-190,93
1/24010-45600	Schreib-, Zeichen- und sonstige Büromittel	2221	3221	23	337,49	1.000,00	-662,51	337,49	1.000,00	-662,51
1/24010-45700	Druckwerke	2221	3221	23	186,81	600,00	-413,19	186,81	600,00	-413,19
1/24010-45900	Sonstige Verbrauchsgüter	2221	3221	23	1.470,17	1.200,00	270,17	1.342,09	1.200,00	142,09
1/24010-51000	Geldbezüge der Vertragsbediensteten der Verwaltung	2211	3211	20	181.832,75	160.000,00	21.832,75	181.832,75	160.000,00	21.832,75
1/24010-58000	Dienstgeberbeiträge zum Ausgleichsfonds für Familienbeihilfen	2212	3212	20	6.664,10	7.000,00	-335,90	6.664,10	7.000,00	-335,90
1/24010-58150	Beiträge der Gemeinde für Pensionskasse	2212	3212	20	1.458,75	1.500,00	-41,25	1.458,75	1.500,00	-41,25
1/24010-58200	Sonstige Dienstgeberbeiträge zur sozialen Sicherheit	2212	3212	20	35.734,77	32.000,00	3.734,77	35.734,77	32.000,00	3.734,77
1/24010-58250	Gemeindebeiträge an Mitarbeitervorsorgekasse (Abfertigung neu)	2212	3212	20	2.720,39	2.500,00	220,39	2.720,39	2.500,00	220,39
1/24010-59000	Freiwillige Sozialleistungen	2212	3212	20	360,00	500,00	-140,00	360,00	500,00	-140,00
1/24010-59200	Dotierung von Rückstellungen für Jubiläumswendungen	2214			2.885,21	500,00	2.385,21			
1/24010-60000	Energiebezüge	2222	3222	24	1.519,81	1.300,00	219,81	1.511,89	1.300,00	211,89
1/24010-60010	Energiebezüge aus Fernwärmeheizwerk	2222	3222	24	5.445,62	2.200,00	3.245,62	5.445,62	2.200,00	3.245,62
1/24010-61000	Instandhaltung von Grund und Boden	2224	3224	24		500,00	-500,00		500,00	-500,00
1/24010-61400	Instandhaltung von Gebäuden und Bauten	2224	3224	24	3.612,51	1.000,00	2.612,51	3.612,51	1.000,00	2.612,51
1/24010-61490	Instandhaltung von Gebäuden und Bauten - einmalig	2224	3224	24		25.000,00	-25.000,00		25.000,00	-25.000,00
1/24010-61800	Instandhaltung von sonstigen Anlagen	2224	3224	24		500,00	-500,00		500,00	-500,00
1/24010-63000	Postdienste	2222	3222	24		100,00	-100,00		100,00	-100,00
1/24010-63100	Telekommunikationsdienste	2222	3222	24	60,90	300,00	-239,10	61,01	300,00	-238,99
1/24010-67000	Versicherungen	2222	3222	24	1.028,21	1.000,00	28,21	952,81	1.000,00	-47,19
1/24010-68000	Planmäßige Abschreibung	2226			1.608,92	1.500,00	108,92			
1/24010-71000	Öffentliche Abgaben, ohne Gebühren gemäß FAG	2225	3225	24		200,00	-200,00		200,00	-200,00
1/24010-71100	Gebühren für die Benützung von Gemeindeeinrichtungen und Anlagen gemäß FAG	2225	3225	24	345,27	500,00	-154,73	345,27	500,00	-154,73

			MVAG		QU	Ergebnisrechnung			Finanzierungsrechnung		
			EH	FH		RA 2023	VA 2023	RA - VA	RA 2023	VA 2023	RA - VA
1/24010-72050	Lohnanteile, Ersätze an andere Voranschlagsstellen		2225	3225	24	18.886,34	14.900,00	3.986,34	18.886,34	14.900,00	3.986,34
1/24010-72400	Reisegebühren (Kilometergelder)		2225	3225	24	82,74	100,00	-17,26	82,74	100,00	-17,26
1/24010-72800	Entgelte für sonstige Leistungen		2225	3225	24	9.821,35	1.000,00	8.821,35	9.364,65	1.000,00	8.364,65
1/24010-72900	Sonstige Aufwendungen		2225	3225	24	30,00	300,00	-270,00	30,00	300,00	-270,00
Summe Mittelverw.	24010 Kindergarten Agasella Agasella 11					281.974,70	260.800,00	21.174,70	278.229,98	259.300,00	18.929,98
Saldo	24010 Kindergarten Agasella Agasella 11					-6.364,23	-125.700,00	119.335,77	-3.422,21	-124.300,00	120.877,79
24020	Kindergarten Hofen Sportplatzweg 44										
Mittelaufbringung (Erträge, Einzahlungen)											
2/24020+81100	Miete- und Pächtertrag		2115	3115	14	389,58	700,00	-310,42	389,58	700,00	-310,42
2/24020+81300	Erträge aus der Auflösung von Investitionszuschüssen (Kapitaltransfers)		2127			39.424,35	39.400,00	24,35			
2/24020+81640	Kostenbeiträge (Kostenersätze) für sonstige Leistungen (Elternbeiträge)		2114	3114	13	30.221,05	25.500,00	4.721,05	29.946,92	25.500,00	4.446,92
2/24020+81700	Erträge aus der Auflösung von sonstigen Rückstellungen		2117				100,00	-100,00			
2/24020+86100	Transfers von Ländern, Landesfonds und Landeskammern		2121	3121	15	286.662,58	245.600,00	41.062,58	286.662,58	245.600,00	41.062,58
2/24020+86120	Besondere Bedarfszuweisungen zum Personalaufwand		2121	3121	15	45.423,51		45.423,51	45.423,51		45.423,51
Summe Mittelaufbr.	24020 Kindergarten Hofen Sportplatzweg 44					402.121,07	311.300,00	90.821,07	362.422,59	271.800,00	90.622,59

		MVAG		QU	Ergebnisrechnung			Finanzierungsrechnung		
		EH	FH		RA 2023	VA 2023	RA - VA	RA 2023	VA 2023	RA - VA
24020	Kindergarten Hofen Sportplatzweg 44									
Mittelverwendung (Aufwendungen, Auszahlungen)										
1/24020-04200	Amts-, Betriebs- und Geschäftsausstattung		3415	41				6.189,90	100,00	6.089,90
1/24020-34600	Investitionsdarlehen von Finanzunternehmen		3614	65				96.083,00	96.100,00	-17,00
1/24020-40000	Geringwertige Wirtschaftsgüter (GWG)	2221	3221	23	2.768,82	3.000,00	-231,18	2.229,40	3.000,00	-770,60
1/24020-43000	Lebensmittel	2221	3221	23	832,41	1.200,00	-367,59	832,41	1.200,00	-367,59
1/24020-45400	Reinigungsmittel	2221	3221	23	1.236,04	1.300,00	-63,96	1.236,04	1.300,00	-63,96
1/24020-45600	Schreib-, Zeichen- und sonstige Büromittel	2221	3221	23	1.063,38	1.300,00	-236,62	716,21	1.300,00	-583,79
1/24020-45700	Druckwerke	2221	3221	23	430,71	800,00	-369,29	292,77	800,00	-507,23
1/24020-45900	Sonstige Verbrauchsgüter	2221	3221	23	1.717,62	2.200,00	-482,38	1.717,62	2.200,00	-482,38
1/24020-51000	Geldbezüge der Vertragsbediensteten der Verwaltung	2211	3211	20	320.054,53	325.700,00	-5.645,47	320.054,53	325.700,00	-5.645,47
1/24020-51090	Geldbezüge der Vertragsbediensteten der Verwaltung (einmalig)	2211	3211	20	53.659,91		53.659,91	53.659,91		53.659,91
1/24020-58000	Dienstgeberbeiträge zum Ausgleichsfonds für Familienbeihilfen	2212	3212	20	10.852,88	11.600,00	-747,12	10.852,88	11.600,00	-747,12
1/24020-58150	Beiträge der Gemeinde für Pensionskasse	2212	3212	20	2.823,45	2.600,00	223,45	2.823,45	2.600,00	223,45
1/24020-58200	Sonstige Dienstgeberbeiträge zur sozialen Sicherheit	2212	3212	20	67.304,38	65.200,00	2.104,38	67.304,38	65.200,00	2.104,38
1/24020-58250	Gemeindebeiträge an Mitarbeitervorsorgekasse (Abfertigung neu)	2212	3212	20	4.119,39	3.700,00	419,39	4.119,39	3.700,00	419,39
1/24020-59000	Freiwillige Sozialleistungen	2212	3212	20		500,00	-500,00		500,00	-500,00
1/24020-59100	Dotierung von Rückstellungen für Abfertigungen	2214			1.721,17		1.721,17			
1/24020-59200	Dotierung von Rückstellungen für Jubiläumswendungen	2214			11.716,08	500,00	11.216,08			
1/24020-60000	Energiebezüge	2222	3222	24	8.108,81	5.400,00	2.708,81	8.143,52	5.400,00	2.743,52
1/24020-61000	Instandhaltung von Grund und Boden	2224	3224	24		1.000,00	-1.000,00		1.000,00	-1.000,00
1/24020-61400	Instandhaltung von Gebäuden und Bauten	2224	3224	24	1.526,01	3.500,00	-1.973,99	1.526,01	3.500,00	-1.973,99
1/24020-61800	Instandhaltung von sonstigen Anlagen	2224	3224	24	117,00	1.000,00	-883,00	117,00	1.000,00	-883,00
1/24020-63000	Postdienste	2222	3222	24		100,00	-100,00		100,00	-100,00
1/24020-63100	Telekommunikationsdienste	2222	3222	24	1.612,32	1.900,00	-287,68	1.647,04	1.900,00	-252,96
1/24020-65000	Zinsen für Finanzschulden in Euro	2241	3241	25	51.505,35	8.100,00	43.405,35	51.505,35	8.100,00	43.405,35
1/24020-67000	Versicherungen	2222	3222	24	1.274,74	1.200,00	74,74	1.174,69	1.200,00	-25,31
1/24020-68000	Planmäßige Abschreibung	2226			114.686,95	114.400,00	286,95			
1/24020-70000	Miet- und Pachtaufwand (Kopiergerät)	2223	3223	24	1.106,43	1.200,00	-93,57	1.161,21	1.200,00	-38,79

		MVAG	MVAG	QU	Ergebnisrechnung			Finanzierungsrechnung		
					EH	FH	RA 2023	VA 2023	RA - VA	RA 2023
1/24020-71000	Öffentliche Abgaben, ohne Gebühren gemäß FAG	2225	3225	24		600,00	-600,00		600,00	-600,00
1/24020-71100	Gebühren für die Benützung von Gemeindeeinrichtungen und Anlagen gemäß FAG	2225	3225	24	1.432,48	1.500,00	-67,52	1.432,48	1.500,00	-67,52
1/24020-72050	Lohnanteile, Ersätze an andere Voranschlagsstellen	2225	3225	24	49.537,70	44.000,00	5.537,70	49.537,70	44.000,00	5.537,70
1/24020-72400	Reisegebühren	2225	3225	24		100,00	-100,00		100,00	-100,00
1/24020-72800	Entgelte für sonstige Leistungen	2225	3225	24	27.211,74	24.000,00	3.211,74	26.388,64	24.000,00	2.388,64
1/24020-72900	Sonstige Aufwendungen	2225	3225	24	18,70	600,00	-581,30	18,70	600,00	-581,30
Summe Mittelverw.	24020 Kindergarten Hofen Sportplatzweg 44				738.439,00	628.200,00	110.239,00	710.764,23	609.500,00	101.264,23
Saldo	24020 Kindergarten Hofen Sportplatzweg 44				-336.317,93	-316.900,00	-19.417,93	-348.341,64	-337.700,00	-10.641,64
24040	Kindergarten Allgemein									
Mittelaufbringung (Erträge, Einzahlungen)										
2/24040+81670	Abgeltung Elternbeiträge Gratikindergarten Fünfjährige	2114	3114	13	14.452,02	13.400,00	1.052,02	14.452,02	13.400,00	1.052,02
2/24040+81680	Kostenbeiträge (Kostenersätze) für sonstige Leistungen (Elternbeiträge 3-jährige Kinder)	2114	3114	13		800,00	-800,00		800,00	-800,00
2/24040+86170	Kinderbetreuungszuschuss	2121	3121	15		3.000,00	-3.000,00		3.000,00	-3.000,00
Summe Mittelaufbr.	24040 Kindergarten Allgemein				14.452,02	17.200,00	-2.747,98	14.452,02	17.200,00	-2.747,98
24040	Kindergarten Allgemein									
Mittelverwendung (Aufwendungen, Auszahlungen)										
1/24040-72000	Kostenbeiträge (Kostenersätze) für Leistungen (Springerinnen-Team)	2225	3225	24	9.326,23	9.400,00	-73,77	9.326,23	9.400,00	-73,77
Summe Mittelverw.	24040 Kindergarten Allgemein				9.326,23	9.400,00	-73,77	9.326,23	9.400,00	-73,77
Saldo	24040 Kindergarten Allgemein				5.125,79	7.800,00	-2.674,21	5.125,79	7.800,00	-2.674,21

		MVAG	MVAG	QU	Ergebnisrechnung			Finanzierungsrechnung			
					EH	FH		RA 2023	VA 2023	RA - VA	RA 2023
24050	Kleinkindbetreuung Sunnagarta Sportplatzweg 44										
	Mittelaufbringung (Erträge, Einzahlungen)										
2/24050+81640	Kostenbeiträge (Kostensätze) für sonstige Leistungen (Elternbeiträge Essen)	2114	3114	13	82.068,99	58.600,00	23.468,99	82.663,66	58.600,00	24.063,66	
2/24050+81700	Erträge aus der Auflösung von sonstigen Rückstellungen	2117			2.563,87	200,00	2.363,87				
2/24050+86100	Transfers von Ländern, Landesfonds und Landeskammern	2121	3121	15	208.877,41	301.500,00	-92.622,59	208.877,41	301.500,00	-92.622,59	
Summe Mittelaufbr.	24050 Kleinkindbetreuung Sunnagarta Sportplatzweg 44				293.510,27	360.300,00	-66.789,73	291.541,07	360.100,00	-68.558,93	
	240 Kindergärten				1.133.449,67	927.200,00	206.249,67	1.092.011,29	887.300,00	204.711,29	
	24 Vorschulische Erziehung				1.133.449,67	927.200,00	206.249,67	1.092.011,29	887.300,00	204.711,29	

		MVAG		QU	Ergebnisrechnung			Finanzierungsrechnung		
		EH	FH		RA 2023	VA 2023	RA - VA	RA 2023	VA 2023	RA - VA
24050	Kleinkindbetreuung Sunnagarta Sportplatzweg 44									
Mittelverwendung (Aufwendungen, Auszahlungen)										
1/24050-04200	Amts-, Betriebs- und Geschäftsausstattung		3415	41				2.857,76	500,00	2.357,76
1/24050-40000	Geringwertige Wirtschaftsgüter (GWG)	2221	3221	23	2.984,33	2.000,00	984,33	2.977,68	2.000,00	977,68
1/24050-43000	Lebensmittel	2221	3221	23	2.955,13	2.600,00	355,13	2.970,54	2.600,00	370,54
1/24050-45400	Reinigungsmittel	2221	3221	23	1.713,95	1.600,00	113,95	1.713,95	1.600,00	113,95
1/24050-45600	Schreib-, Zeichen- und sonstige Büromittel	2221	3221	23	687,80	600,00	87,80	272,73	600,00	-327,27
1/24050-45700	Druckwerke	2221	3221	23	414,68	300,00	114,68	414,68	300,00	114,68
1/24050-45900	Sonstige Verbrauchsgüter	2221	3221	23	1.573,69	1.200,00	373,69	1.563,25	1.200,00	363,25
1/24050-51000	Geldbezüge der Vertragsbediensteten der Verwaltung	2211	3211	20	436.064,43	396.100,00	39.964,43	436.064,43	396.100,00	39.964,43
1/24050-58000	Dienstgeberbeiträge zum Ausgleichsfonds für Familienbeihilfen	2212	3212	20	15.567,38	15.400,00	167,38	15.567,38	15.400,00	167,38
1/24050-58150	Beiträge der Gemeinde für Pensionskasse	2212	3212	20	3.753,18	3.600,00	153,18	3.753,18	3.600,00	153,18
1/24050-58200	Sonstige Dienstgeberbeiträge zur sozialen Sicherheit	2212	3212	20	86.624,05	79.400,00	7.224,05	86.624,05	79.400,00	7.224,05
1/24050-58250	Gemeindebeiträge an Mitarbeitervorsorgekasse (Abfertigung neu)	2212	3212	20	6.548,04	6.000,00	548,04	6.548,04	6.000,00	548,04
1/24050-59000	Freiwillige Sozialleistungen	2212	3212	20	5.326,00	2.000,00	3.326,00	5.326,00	2.000,00	3.326,00
1/24050-59200	Dotierung von Rückstellungen für Jubiläumswendungen	2214			25.264,46	500,00	24.764,46			
1/24050-59300	Dotierung von Rückstellungen für nicht konsumierte Urlaube	2214				100,00	-100,00			
1/24050-60000	Energiebezüge	2222	3222	24		300,00	-300,00		300,00	-300,00
1/24050-61000	Instandhaltung von Grund und Boden	2224	3224	24	714,00	500,00	214,00	714,00	500,00	214,00
1/24050-61400	Instandhaltung von Gebäuden und Bauten	2224	3224	24	14,92	500,00	-485,08	14,92	500,00	-485,08
1/24050-61800	Instandhaltung von sonstigen Anlagen	2224	3224	24		200,00	-200,00		200,00	-200,00
1/24050-63000	Postdienste	2222	3222	24		100,00	-100,00		100,00	-100,00
1/24050-63100	Telekommunikationsdienste	2222	3222	24	556,32	700,00	-143,68	591,04	700,00	-108,96
1/24050-67000	Versicherungen	2222	3222	24	854,08	800,00	54,08	787,05	800,00	-12,95
1/24050-68000	Planmäßige Abschreibung	2226			959,96	800,00	159,96			
1/24050-70000	Miet- und Pachtaufwand	2223	3223	24	373,44	400,00	-26,56	373,44	400,00	-26,56
1/24050-71000	Öffentliche Abgaben, ohne Gebühren gemäß FAG	2225	3225	24		100,00	-100,00		100,00	-100,00
1/24050-71100	Gebühren für die Benützung von Gemeindeeinrichtungen und Anlagen gemäß FAG	2225	3225	24		100,00	-100,00		100,00	-100,00

		MVAG	MVAG	QU	Ergebnisrechnung			Finanzierungsrechnung		
					EH	FH	RA 2023	VA 2023	RA - VA	RA 2023
1/24050-72050	Lohnanteile, Ersätze an andere Voranschlagsstellen	2225	3225	24		500,00	-500,00		500,00	-500,00
1/24050-72400	Reisegebühren	2225	3225	24		200,00	-200,00		200,00	-200,00
1/24050-72800	Entgelte für sonstige Leistungen	2225	3225	24	18.448,48	15.000,00	3.448,48	18.214,38	15.000,00	3.214,38
1/24050-72900	Sonstige Aufwendungen	2225	3225	24	1.244,45	1.200,00	44,45	1.244,45	1.200,00	44,45
Summe Mittelverw.	24050 Kleinkindbetreuung Sunnagarta Sportplatzweg 44				612.642,77	532.800,00	79.842,77	588.592,95	531.900,00	56.692,95
Saldo	24050 Kleinkindbetreuung Sunnagarta Sportplatzweg 44				-319.132,50	-172.500,00	-146.632,50	-297.051,88	-171.800,00	-125.251,88
	240 Kindergärten				1.837.021,18	1.614.300,00	222.721,18	1.770.984,35	1.590.300,00	180.684,35
	24 Vorschulische Erziehung				1.837.021,18	1.614.300,00	222.721,18	1.770.984,35	1.590.300,00	180.684,35
Saldo	240 Kindergärten				-703.571,51	-687.100,00	-16.471,51	-678.973,06	-703.000,00	24.026,94
	24 Vorschulische Erziehung				-703.571,51	-687.100,00	-16.471,51	-678.973,06	-703.000,00	24.026,94
25	Außerschulische Jugendberziehung									
252	Jugendherbergen und Jugendheime									
25200	Jugendherbergen und Jugendheime (Jugendraum)									
	Mittelaufbringung (Erträge, Einzahlungen)									
2/25200+81700	Erträge aus der Auflösung von sonstigen Rückstellungen	2117				100,00	-100,00			
2/25200+86100	Transfers von Ländern, Landesfonds und Landeskammern	2121	3121	15	8.000,00	8.000,00		8.000,00	8.000,00	
Summe Mittelaufbr.	252 Jugendherbergen und Jugendheime				8.000,00	8.100,00	-100,00	8.000,00	8.000,00	0,00
	25 Außerschulische Jugendberziehung				8.000,00	8.100,00	-100,00	8.000,00	8.000,00	0,00

		MVAG		QU	Ergebnisrechnung			Finanzierungsrechnung		
		EH	FH		RA 2023	VA 2023	RA - VA	RA 2023	VA 2023	RA - VA
25200	Jugendherbergen und Jugendheime (Jugendraum)									
Mittelverwendung (Aufwendungen, Auszahlungen)										
1/25200-40000	Geringwertige Wirtschaftsgüter (GWG)	2221	3221	23	70,96	500,00	-429,04	70,96	500,00	-429,04
1/25200-45400	Reinigungsmittel	2221	3221	23	152,23	100,00	52,23	152,23	100,00	52,23
1/25200-45900	Sonstige Verbrauchsgüter	2221	3221	23	854,14	500,00	354,14	826,96	500,00	326,96
1/25200-51000	Geldbezüge der Vertragsbediensteten der Verwaltung	2211	3211	20	34.809,38	34.700,00	109,38	34.809,38	34.700,00	109,38
1/25200-58000	Dienstgeberbeiträge zum Ausgleichsfonds für Familienbeihilfen	2212	3212	20	1.276,28	1.300,00	-23,72	1.276,28	1.300,00	-23,72
1/25200-58150	Beiträge der Gemeinde für Pensionskasse	2212	3212	20	293,21	300,00	-6,79	293,21	300,00	-6,79
1/25200-58200	Sonstige Dienstgeberbeiträge zur sozialen Sicherheit	2212	3212	20	6.870,05	6.900,00	-29,95	6.870,05	6.900,00	-29,95
1/25200-58250	Gemeindebeiträge an Mitarbeitervorsorgekasse (Abfertigung neu)	2212	3212	20	527,80	500,00	27,80	527,80	500,00	27,80
1/25200-59000	Freiwillige Sozialleistungen	2212	3212	20		1.000,00	-1.000,00		1.000,00	-1.000,00
1/25200-59200	Dotierung von Rückstellungen für Jubiläumszuwendungen	2214			2.515,82	500,00	2.015,82			
1/25200-60000	Energiebezüge (Biomasseheizwerk)	2222	3222	24	2.002,15	1.000,00	1.002,15	2.002,15	1.000,00	1.002,15
1/25200-61000	Instandhaltung von Grund und Boden	2224	3224	24		500,00	-500,00		500,00	-500,00
1/25200-61400	Instandhaltung von Gebäuden und Bauten	2224	3224	24	602,52	500,00	102,52	602,52	500,00	102,52
1/25200-61800	Instandhaltung von sonstigen Anlagen	2224	3224	24		500,00	-500,00		500,00	-500,00
1/25200-63100	Telekommunikationsdienste	2222	3222	24	432,56	500,00	-67,44	432,57	500,00	-67,43
1/25200-68000	Planmäßige Abschreibung	2226			138,23	100,00	38,23			
1/25200-71100	Gebühren für die Benützung von Gemeindeeinrichtungen und Anlagen gemäß FAG	2225	3225	24		100,00	-100,00		100,00	-100,00
1/25200-72050	Lohnanteile, Ersätze an andere Voranschlagsstellen	2225	3225	24		500,00	-500,00		500,00	-500,00
1/25200-72800	Entgelte für sonstige Leistungen	2225	3225	24	873,08	10.000,00	-9.126,92	1.095,08	10.000,00	-8.904,92
Summe Mittelverw.	252 Jugendherbergen und Jugendheime				51.418,41	60.000,00	-8.581,59	48.959,19	59.400,00	-10.440,81
	25 Außerschulische Jugendberziehung				51.418,41	60.000,00	-8.581,59	48.959,19	59.400,00	-10.440,81
Saldo	252 Jugendherbergen und Jugendheime				-43.418,41	-51.900,00	8.481,59	-40.959,19	-51.400,00	10.440,81
	25 Außerschulische Jugendberziehung				-43.418,41	-51.900,00	8.481,59	-40.959,19	-51.400,00	10.440,81

		MVAG		QU	Ergebnisrechnung			Finanzierungsrechnung		
		EH	FH		RA 2023	VA 2023	RA - VA	RA 2023	VA 2023	RA - VA
26	Sport und außerschulische Leibeserziehung									
262	Sportplätze									
26200	Sportplätze Hofen									
Mittelaufbringung (Erträge, Einzahlungen)										
2/26200+30100	Kapitaltransfers von Ländern, Landesfonds und Landeskammern		3331	33				440.539,00	627.000,00	-186.461,00
2/26200+30700	Kapitaltransfers von privaten Haushalten und privaten Organisationen ohne Erwerbszweck und andere		3334	34					20.000,00	-20.000,00
2/26200+81100	Miete- und Pachtertrag	2115	3115	14	8.400,00	8.400,00		8.400,00	8.400,00	
Summe Mittelaufbr.	26200 Sportplätze Hofen				8.400,00	8.400,00	0,00	448.939,00	655.400,00	-206.461,00

		MVAG		QU	Ergebnisrechnung			Finanzierungsrechnung		
		EH	FH		RA 2023	VA 2023	RA - VA	RA 2023	VA 2023	RA - VA
26200	Sportplätze Hofen									
Mittelverwendung (Aufwendungen, Auszahlungen)										
1/26200-04200	Amts-, Betriebs- und Geschäftsausstattung (Gebäude)		3415	41				2.994,00		2.994,00
1/26200-06000	Im Bau befindliche Grundstückseinrichtungen (Sportplatz)		3412	40					100,00	-100,00
1/26200-06100	Im Bau befindliche Gebäude und Bauten (Gebäude)		3413	40				2.180.446,71	2.630.000,00	-449.553,29
1/26200-40000	Geringwertige Wirtschaftsgüter (GWG) (Gebäude)	2221	3221	23		100,00	-100,00		100,00	-100,00
1/26200-60000	Energiebezüge	2222	3222	24	8.033,66	2.000,00	6.033,66	6.739,49	2.000,00	4.739,49
1/26200-61300	Instandhaltung von sonstigen Grundstückseinrichtungen	2224	3224	24		2.000,00	-2.000,00		2.000,00	-2.000,00
1/26200-61400	Instandhaltung von Gebäuden und Bauten	2224	3224	24	1.008,43	500,00	508,43	1.008,43	500,00	508,43
1/26200-61800	Instandhaltung von sonstigen Anlagen	2224	3224	24	5.151,33	1.500,00	3.651,33	5.514,93	1.500,00	4.014,93
1/26200-67000	Versicherungen	2222	3222	24	5.518,50		5.518,50	5.518,50		5.518,50
1/26200-68000	Planmäßige Abschreibung	2226			537,61	100,00	437,61			
1/26200-71100	Gebühren für die Benützung von Gemeindeeinrichtungen und Anlagen gemäß FAG	2225	3225	24		100,00	-100,00		100,00	-100,00
1/26200-72050	Lohnanteile, Ersätze an andere Voranschlagsstellen	2225	3225	24	5.990,19	1.100,00	4.890,19	5.990,19	1.100,00	4.890,19
1/26200-72800	Entgelte für sonstige Leistungen (Sportplatz)	2225	3225	24		100,00	-100,00		100,00	-100,00
1/26200-75700	Transfers an private Organisationen ohne Erwerbszweck	2234	3234	27	30.480,00	24.000,00	6.480,00	30.480,00	24.000,00	6.480,00
Summe Mittelverw.	26200 Sportplätze Hofen				56.719,72	31.500,00	25.219,72	2.238.692,25	2.661.500,00	-422.807,75
Saldo	26200 Sportplätze Hofen				-48.319,72	-23.100,00	-25.219,72	-1.789.753,25	-2.006.100,00	216.346,75
26210	Sportplätze Agasella									
Mittelaufbringung (Erträge, Einzahlungen)										
Summe Mittelaufbr.	26210 Sportplätze Agasella				0,00	0,00	0,00	0,00	0,00	0,00

		MVAG	MVAG	QU	Ergebnisrechnung			Finanzierungsrechnung		
		EH	FH		RA 2023	VA 2023	RA - VA	RA 2023	VA 2023	RA - VA
26210	Sportplätze Agasella									
Mittelverwendung (Aufwendungen, Auszahlungen)										
1/26210-61300	Instandhaltung von sonstigen Grundstückseinrichtungen	2224	3224	24		500,00	-500,00		500,00	-500,00
1/26210-72050	Lohnanteile, Ersätze an andere Voranschlagsstellen	2225	3225	24	1.212,96	1.600,00	-387,04	1.212,96	1.600,00	-387,04
Summe Mittelverw.	26210 Sportplätze Agasella				1.212,96	2.100,00	-887,04	1.212,96	2.100,00	-887,04
Saldo	26210 Sportplätze Agasella				-1.212,96	-2.100,00	887,04	-1.212,96	-2.100,00	887,04
26250	Jugendsportanlagen									
Mittelaufbringung (Erträge, Einzahlungen)										
Summe Mittelaufbr.	26250 Jugendsportanlagen				0,00	0,00	0,00	0,00	0,00	0,00
	262 Sportplätze				8.400,00	8.400,00	0,00	448.939,00	655.400,00	-206.461,00
26250	Jugendsportanlagen									
Mittelverwendung (Aufwendungen, Auszahlungen)										
1/26250-61300	Instandhaltung von sonstigen Grundstückseinrichtungen (Beach-Volleyball- platz, Skateranlagen)	2224	3224	24		1.000,00	-1.000,00		1.000,00	-1.000,00
1/26250-68000	Planmäßige Abschreibung	2226			361,80	400,00	-38,20			
1/26250-72050	Lohnanteile, Ersätze an andere Voranschlagsstellen	2225	3225	24	264,40	500,00	-235,60	264,40	500,00	-235,60
Summe Mittelverw.	26250 Jugendsportanlagen				626,20	1.900,00	-1.273,80	264,40	1.500,00	-1.235,60
Saldo	26250 Jugendsportanlagen				-626,20	-1.900,00	1.273,80	-264,40	-1.500,00	1.235,60
	262 Sportplätze				58.558,88	35.500,00	23.058,88	2.240.169,61	2.665.100,00	-424.930,39
Saldo	262 Sportplätze				-50.158,88	-27.100,00	-23.058,88	-1.791.230,61	-2.009.700,00	218.469,39
263	Turn- und Sporthallen									
26300	Turn- und Sporthallen									
Mittelaufbringung (Erträge, Einzahlungen)										
2/26300+81100	Miete- und Pachtertrag (inkl. Eigenverbrauch)	2115	3115	14	11.010,50	9.300,00	1.710,50	11.010,50	9.300,00	1.710,50
Summe Mittelaufbr.	263 Turn- und Sporthallen				11.010,50	9.300,00	1.710,50	11.010,50	9.300,00	1.710,50

		MVAG	MVAG	QU	Ergebnisrechnung			Finanzierungsrechnung			
					EH	FH		RA 2023	VA 2023	RA - VA	RA 2023
26300	Turn- und Sporthallen										
Mittelverwendung (Aufwendungen, Auszahlungen)											
1/26300-04200	Amts-, Betriebs- und Geschäftsausstattung		3415	41					500,00		-500,00
1/26300-34600	Investitionsdarlehen von Finanzunternehmen		3614	65				55.641,80	56.000,00		-358,20
1/26300-40000	Geringwertige Wirtschaftsgüter (GWG)	2221	3221	23	532,78	500,00	32,78	532,78	500,00		32,78
1/26300-45400	Reinigungsmittel	2221	3221	23	2.127,82	2.300,00	-172,18	2.127,82	2.300,00		-172,18
1/26300-61400	Instandhaltung von Gebäuden und Bauten	2224	3224	24	15.461,52	15.000,00	461,52	15.299,32	15.000,00		299,32
1/26300-61800	Instandhaltung von sonstigen Anlagen	2224	3224	24	218,30	1.000,00	-781,70	218,30	1.000,00		-781,70
1/26300-65300	Zinsen für Finanzschulden in fremder Währung	2241	3241	25	5.128,69	1.200,00	3.928,69	5.128,69	1.200,00		3.928,69
1/26300-68000	Planmäßige Abschreibung	2226			17.760,59	17.800,00	-39,41				
1/26300-69700	Kursverluste	2244	3244		31.318,53	22.500,00	8.818,53	31.318,53	22.500,00		8.818,53
1/26300-72050	Lohnanteile, Ersätze an andere Voranschlagsstellen	2225	3225	24	13.604,26	24.700,00	-11.095,74	13.604,26	24.700,00		-11.095,74
1/26300-72800	Entgelte für sonstige Leistungen	2225	3225	24	10.246,00	1.000,00	9.246,00	7.975,00	1.000,00		6.975,00
Summe Mittelverw.	263 Turn- und Sporthallen				96.398,49	86.000,00	10.398,49	131.846,50	124.700,00		7.146,50
Saldo	263 Turn- und Sporthallen				-85.387,99	-76.700,00	-8.687,99	-120.836,00	-115.400,00		-5.436,00
265	Tennisplätze und -hallen										
26500	Tennisplätze										
Mittelaufbringung (Erträge, Einzahlungen)											
Summe Mittelaufbr.	265 Tennisplätze und -hallen				0,00	0,00	0,00	0,00	0,00		0,00
26500	Tennisplätze										
Mittelverwendung (Aufwendungen, Auszahlungen)											
1/26500-34600	Investitionsdarlehen von Finanzunternehmen		3614	65				12.007,73	12.100,00		-92,27
1/26500-61300	Instandhaltung von sonstigen Grundstückseinrichtungen (Tennisplatz)	2224	3224	24	315,44	1.000,00	-684,56	315,44	1.000,00		-684,56
1/26500-65000	Zinsen für Finanzschulden in Euro	2241	3241	25	1.130,27	200,00	930,27	1.130,27	200,00		930,27
1/26500-68000	Planmäßige Abschreibung	2226			717,96	700,00	17,96				
Summe Mittelverw.	265 Tennisplätze und -hallen				2.163,67	1.900,00	263,67	13.453,44	13.300,00		153,44
Saldo	265 Tennisplätze und -hallen				-2.163,67	-1.900,00	-263,67	-13.453,44	-13.300,00		-153,44
269	Sonstige Einrichtungen und Maßnahmen										
26900	Sonstige Einrichtungen und Maßnahmen										
Mittelaufbringung (Erträge, Einzahlungen)											
Summe Mittelaufbr.	269 Sonstige Einrichtungen und Maßnahmen				0,00	0,00	0,00	0,00	0,00		0,00

	MVAG	MVAG	QU	Ergebnisrechnung			Finanzierungsrechnung					
				EH	FH		RA 2023	VA 2023	RA - VA	RA 2023	VA 2023	RA - VA
26	Sport und außerschulische Leibeserziehung						19.410,50	17.700,00	1.710,50	459.949,50	664.700,00	-204.750,50
26900	Sonstige Einrichtungen und Maßnahmen											
Mittelverwendung (Aufwendungen, Auszahlungen)												
1/26900-72050				2225	3225	24	47,65		47,65	47,65		47,65
				Kostenbeiträge (Kostenersätze) für Leistungen								
1/26900-75700				2234	3234	27	25.730,00	19.000,00	6.730,00	25.730,00	19.000,00	6.730,00
				Transfers an private Organisationen ohne Erwerbszweck (Sportvereine)								
1/26900-75710				2234	3234	27	7.049,00	8.000,00	-951,00	7.049,00	8.000,00	-951,00
				Benützungsentgelt für Turnsaal sowie sonstige Sportförderungen								
Summe Mittelverw.	269	Sonstige Einrichtungen und Maßnahmen					32.826,65	27.000,00	5.826,65	32.826,65	27.000,00	5.826,65
	26	Sport und außerschulische Leibeserziehung					189.947,69	150.400,00	39.547,69	2.418.296,20	2.830.100,00	-411.803,80
Saldo	269	Sonstige Einrichtungen und Maßnahmen					-32.826,65	-27.000,00	-5.826,65	-32.826,65	-27.000,00	-5.826,65
	26	Sport und außerschulische Leibeserziehung					-170.537,19	-132.700,00	-37.837,19	-1.958.346,70	-2.165.400,00	207.053,30
27	Erwachsenenbildung											
273	Volksbüchereien											
27300	Volksbüchereien											
Mittelaufbringung (Erträge, Einzahlungen)												
2/27300+86100				2121	3121	15	3.028,31	3.500,00	-471,69	3.028,31	3.500,00	-471,69
				Transfers von Ländern, Landesfonds und Landeskammern								
Summe Mittelaufbr.	273	Volksbüchereien					3.028,31	3.500,00	-471,69	3.028,31	3.500,00	-471,69
	27	Erwachsenenbildung					3.028,31	3.500,00	-471,69	3.028,31	3.500,00	-471,69
	2	Unterricht, Erziehung, Sport und Wissenschaft					1.255.359,49	1.011.300,00	244.059,49	1.647.976,18	1.613.900,00	34.076,18
27300	Volksbüchereien											
Mittelverwendung (Aufwendungen, Auszahlungen)												
1/27300-40000				2221	3221	23		100,00	-100,00		100,00	-100,00
				Geringwertige Wirtschaftsgüter (GWG)								
1/27300-45400				2221	3221	23	762,16	600,00	162,16	762,16	600,00	162,16
				Reinigungsmittel								
1/27300-61400				2224	3224	24	1.289,21	500,00	789,21	827,21	500,00	327,21
				Instandhaltung von Gebäuden und Bauten								
1/27300-72050				2225	3225	24		100,00	-100,00		100,00	-100,00
				Lohnanteile, Ersatzteile an andere Voranschlagsstellen								
1/27300-75700				2234	3234	27	50.503,88	33.300,00	17.203,88	50.503,88	33.300,00	17.203,88
				Transfers an private Organisationen ohne Erwerbszweck (Bücherei)								
Summe Mittelverw.	273	Volksbüchereien					52.555,25	34.600,00	17.955,25	52.093,25	34.600,00	17.493,25
	27	Erwachsenenbildung					52.555,25	34.600,00	17.955,25	52.093,25	34.600,00	17.493,25
	2	Unterricht, Erziehung, Sport und Wissenschaft					2.795.128,26	2.457.800,00	337.328,26	4.987.850,02	5.115.800,00	-127.949,98
Saldo	273	Volksbüchereien					-49.526,94	-31.100,00	-18.426,94	-49.064,94	-31.100,00	-17.964,94
	27	Erwachsenenbildung					-49.526,94	-31.100,00	-18.426,94	-49.064,94	-31.100,00	-17.964,94
	2	Unterricht, Erziehung, Sport und Wissenschaft					-1.539.768,77	-1.446.500,00	-93.268,77	-3.339.873,84	-3.501.900,00	162.026,16

	MVAG	MVAG	QU	Ergebnisrechnung			Finanzierungsrechnung			
				EH	FH		RA 2023	VA 2023	RA - VA	RA 2023
3 Kunst, Kultur und Kultus										
32	Musik und darstellende Kunst									
320	Ausbildung in Musik und darstellender Kunst									
32000	Ausbildung in Musik und darstellender Kunst									
Mittelaufbringung (Erträge, Einzahlungen)										
Summe Mittelaufbr.	320	Ausbildung in Musik und darstellender Kunst			0,00	0,00	0,00	0,00	0,00	0,00
32000	Ausbildung in Musik und darstellender Kunst									
Mittelverwendung (Aufwendungen, Auszahlungen)										
1/32000-34600			3614	65				8.430,04	8.400,00	30,04
1/32000-40000							100,00		100,00	-100,00
1/32000-45400		2221	3221	23	261,66	300,00	-38,34	261,66	300,00	-38,34
1/32000-60000		2222	3222	24	1.185,95	900,00	285,95	1.151,95	900,00	251,95
1/32000-60010		2222	3222	24	402,31	400,00	2,31	402,31	400,00	2,31
1/32000-61800		2224	3224	24		500,00	-500,00		500,00	-500,00
1/32000-65000		2241	3241	25	1.233,03	200,00	1.033,03	1.233,03	200,00	1.033,03
1/32000-68000		2226			6.259,89	6.300,00	-40,11			
1/32000-72050		2225	3225	24	3.077,70	2.500,00	577,70	3.077,70	2.500,00	577,70
Summe Mittelverw.	320	Ausbildung in Musik und darstellender Kunst			12.420,54	11.200,00	1.220,54	14.556,69	13.300,00	1.256,69
Saldo	320	Ausbildung in Musik und darstellender Kunst			-12.420,54	-11.200,00	-1.220,54	-14.556,69	-13.300,00	-1.256,69
322	Maßnahmen zur Förderung der Musikpflege									
32200	Maßnahmen der Musikpflege									
Mittelaufbringung (Erträge, Einzahlungen)										
2/32200+86100		2121	3121	15		3.000,00	-3.000,00		3.000,00	-3.000,00
Summe Mittelaufbr.	322	Maßnahmen zur Förderung der Musikpflege			0,00	3.000,00	-3.000,00	0,00	3.000,00	-3.000,00
	32	Musik und darstellende Kunst			0,00	3.000,00	-3.000,00	0,00	3.000,00	-3.000,00

		MVAG	MVAG	QU	Ergebnisrechnung			Finanzierungsrechnung			
					EH	FH		RA 2023	VA 2023	RA - VA	RA 2023
32200	Maßnahmen der Musikpflege										
Mittelverwendung (Aufwendungen, Auszahlungen)											
1/32200-75700	Transfers an private Organisationen ohne Erwerbszweck (Kapellmeisterentschädigung)	2234	3234	27		4.530,00	3.700,00	830,00	4.530,00	3.700,00	830,00
1/32200-75710	Transfers an private Organisationen ohne Erwerbszweck (Musikschule Walgau)	2234	3234	27		89.862,37	97.100,00	-7.237,63	89.862,37	97.100,00	-7.237,63
1/32200-76800	Sonstige Transfers an private Haushalte (Schulgeldbeihilfen)	2234	3234	27			5.000,00	-5.000,00		5.000,00	-5.000,00
Summe Mittelverw.	322 Maßnahmen zur Förderung der Musikpflege					94.392,37	105.800,00	-11.407,63	94.392,37	105.800,00	-11.407,63
	32 Musik und darstellende Kunst					106.812,91	117.000,00	-10.187,09	108.949,06	119.100,00	-10.150,94
Saldo	322 Maßnahmen zur Förderung der Musikpflege					-94.392,37	-102.800,00	8.407,63	-94.392,37	-102.800,00	8.407,63
	32 Musik und darstellende Kunst					-106.812,91	-114.000,00	7.187,09	-108.949,06	-116.100,00	7.150,94
36	Heimatpflege										
362	Denkmalpflege										
36200	Denkmalpflege										
Mittelaufbringung (Erträge, Einzahlungen)											
Summe Mittelaufbr.	362 Denkmalpflege					0,00	0,00	0,00	0,00	0,00	0,00
36200	Denkmalpflege										
Mittelverwendung (Aufwendungen, Auszahlungen)											
1/36200-72050	Kostenbeiträge (Kostensätze) für Leistungen	2225	3225	24			100,00	-100,00		100,00	-100,00
1/36200-72800	Entgelte für sonstige Leistungen	2225	3225	24		500,00		500,00	500,00		500,00
Summe Mittelverw.	362 Denkmalpflege					500,00	100,00	400,00	500,00	100,00	400,00
Saldo	362 Denkmalpflege					-500,00	-100,00	-400,00	-500,00	-100,00	-400,00
363	Altstadterhaltung und Ortsbildpflege										
36300	Altstadterhaltung und Ortsbildpflege										
Mittelaufbringung (Erträge, Einzahlungen)											
Summe Mittelaufbr.	363 Altstadterhaltung und Ortsbildpflege					0,00	0,00	0,00	0,00	0,00	0,00
36300	Altstadterhaltung und Ortsbildpflege										
Mittelverwendung (Aufwendungen, Auszahlungen)											
1/36300-72900	Sonstige Aufwendungen	2225	3225	24			100,00	-100,00		100,00	-100,00
Summe Mittelverw.	363 Altstadterhaltung und Ortsbildpflege					0,00	100,00	-100,00	0,00	100,00	-100,00
Saldo	363 Altstadterhaltung und Ortsbildpflege					0,00	-100,00	100,00	0,00	-100,00	100,00

		MVAG		QU	Ergebnisrechnung			Finanzierungsrechnung		
		EH	FH		RA 2023	VA 2023	RA - VA	RA 2023	VA 2023	RA - VA
369	Sonstige Einrichtungen und Maßnahmen									
36900	Sonstige Einrichtungen und Maßnahmen									
Mittelaufbringung (Erträge, Einzahlungen)										
2/36900+81100	Miete- und Pächtertrag (Vereinservice)	2115	3115	14	2.886,14	2.200,00	686,14	3.071,14	2.200,00	871,14
2/36900+82900	Sonstige Erträge	2116	3116	18	860,00		860,00	860,00		860,00
Summe Mittelaufbr.	369 Sonstige Einrichtungen und Maßnahmen				3.746,14	2.200,00	1.546,14	3.931,14	2.200,00	1.731,14
	36 Heimatpflege				3.746,14	2.200,00	1.546,14	3.931,14	2.200,00	1.731,14
36900	Sonstige Einrichtungen und Maßnahmen									
Mittelverwendung (Aufwendungen, Auszahlungen)										
1/36900-04200	Amts-, Betriebs- und Geschäftsausstattung (Bühne, Essgeschirr ua.)		3415	41				7.382,95	1.000,00	6.382,95
1/36900-40000	Geringwertige Wirtschaftsgüter (GWG)	2221	3221	23	293,81	1.000,00	-706,19	293,81	1.000,00	-706,19
1/36900-45400	Reinigungsmittel	2221	3221	23	651,85	800,00	-148,15	651,85	800,00	-148,15
1/36900-45900	Sonstige Verbrauchsgüter	2221	3221	23		500,00	-500,00		500,00	-500,00
1/36900-61800	Instandhaltung von sonstigen Anlagen	2224	3224	24	1.873,72	4.000,00	-2.126,28	2.050,04	4.000,00	-1.949,96
1/36900-68000	Planmäßige Abschreibung	2226			907,12	300,00	607,12			
1/36900-72050	Lohnanteile, Ersätze an andere Voranschlagsstellen	2225	3225	24	19.037,20	8.900,00	10.137,20	19.037,20	8.900,00	10.137,20
1/36900-72900	Sonstige Aufwendungen (Heimat- und Brauchtumpflege)	2225	3225	24	216,00	500,00	-284,00	216,00	500,00	-284,00
1/36900-72910	Sonstige Aufwendungen (Jungbürgerfeiern)	2225	3225	24	1.067,70	1.500,00	-432,30	1.067,70	1.500,00	-432,30
1/36900-75700	Transfers an private Organisationen ohne Erwerbszweck (Funkenzunft)	2234	3234	27	2.162,00	1.500,00	662,00	2.162,00	1.500,00	662,00
Summe Mittelverw.	369 Sonstige Einrichtungen und Maßnahmen				26.209,40	19.000,00	7.209,40	32.861,55	19.700,00	13.161,55
	36 Heimatpflege				26.709,40	19.200,00	7.509,40	33.361,55	19.900,00	13.461,55
Saldo	369 Sonstige Einrichtungen und Maßnahmen				-22.463,26	-16.800,00	-5.663,26	-28.930,41	-17.500,00	-11.430,41
	36 Heimatpflege				-22.963,26	-17.000,00	-5.963,26	-29.430,41	-17.700,00	-11.730,41
38	Sonstige Kulturpflege									
380	Einrichtungen der Kulturpflege									
38000	Einrichtungen der Kulturpflege									
Mittelaufbringung (Erträge, Einzahlungen)										
Summe Mittelaufbr.	380 Einrichtungen der Kulturpflege				0,00	0,00	0,00	0,00	0,00	0,00

		MVAG	MVAG	QU	Ergebnisrechnung			Finanzierungsrechnung			
					EH	FH		RA 2023	VA 2023	RA - VA	RA 2023
38000	Einrichtungen der Kulturpflege										
Mittelverwendung (Aufwendungen, Auszahlungen)											
1/38000-72000	Kostenbeiträge (Kostensätze) für Leistungen, Kulturgütersammlung Walgau	2225	3225	24		1.000,00	-1.000,00		1.000,00	-1.000,00	
Summe Mittelverw.	380 Einrichtungen der Kulturpflege				0,00	1.000,00	-1.000,00	0,00	1.000,00	-1.000,00	
Saldo	380 Einrichtungen der Kulturpflege				0,00	-1.000,00	1.000,00	0,00	-1.000,00	1.000,00	
381	Maßnahmen der Kulturpflege										
38100	Maßnahmen der Kulturpflege										
Mittelaufbringung (Erträge, Einzahlungen)											
2/38100+30100	Kapitaltransfers von Ländern, Landesfonds und Landeskammern (Heimatbuch)		3331	33					5.000,00	-5.000,00	
2/38100+80800	Veräußerungen von Waren (Heimatbüchern)	2116	3116	16	823,55	15.100,00	-14.276,45	891,72	15.100,00	-14.208,28	
2/38100+81100	Miete- und Pächtertrag (Gemeindekeller u. Konsumsaal)	2115	3115	14	9.256,24	5.700,00	3.556,24	9.332,15	5.700,00	3.632,15	
Summe Mittelaufbr.	381 Maßnahmen der Kulturpflege				10.079,79	20.800,00	-10.720,21	10.223,87	25.800,00	-15.576,13	
	38 Sonstige Kulturpflege				10.079,79	20.800,00	-10.720,21	10.223,87	25.800,00	-15.576,13	

	MVAG	MVAG	QU	Ergebnisrechnung			Finanzierungsrechnung					
				EH	FH	RA 2023	VA 2023	RA - VA	RA 2023	VA 2023	RA - VA	
38100	Maßnahmen der Kulturpflege											
Mittelverwendung (Aufwendungen, Auszahlungen)												
1/38100-40000				2221	3221	23		200,00	-200,00	200,00	-200,00	
1/38100-41300				2221	3221	23	19.858,20	35.000,00	-15.141,80	20.589,81	35.000,00	-14.410,19
1/38100-61400				2224	3224	24		500,00	-500,00	500,00	-500,00	
1/38100-61410				2224	3224	24		500,00	-500,00	500,00	-500,00	
1/38100-61490				2224	3224	24		5.000,00	-5.000,00	5.000,00	-5.000,00	
1/38100-61800				2224	3224	24		100,00	-100,00	100,00	-100,00	
1/38100-67000				2222	3222	24	335,57	300,00	35,57	310,66	300,00	10,66
1/38100-70010				2223	3223	24	8.255,89	11.000,00	-2.744,11	8.255,89	11.000,00	-2.744,11
1/38100-71100				2225	3225	24	186,52	200,00	-13,48	186,52	200,00	-13,48
1/38100-72050				2225	3225	24	1.859,61	1.000,00	859,61	1.859,61	1.000,00	859,61
1/38100-72900				2225	3225	24	3.011,21	1.500,00	1.511,21	3.011,21	1.500,00	1.511,21
1/38100-75700				2234	3234	27	8.964,00	10.000,00	-1.036,00	8.964,00	10.000,00	-1.036,00
Summe Mittelverw.	38100	Maßnahmen der Kulturpflege					42.471,00	65.300,00	-22.829,00	43.177,70	65.300,00	-22.122,30
Saldo	38100	Maßnahmen der Kulturpflege					-32.391,21	-44.500,00	12.108,79	-32.953,83	-39.500,00	6.546,17
	381	Maßnahmen der Kulturpflege					42.471,00	65.300,00	-22.829,00	43.177,70	65.300,00	-22.122,30
	38	Sonstige Kulturpflege					42.471,00	66.300,00	-23.829,00	43.177,70	66.300,00	-23.122,30
Saldo	381	Maßnahmen der Kulturpflege					-32.391,21	-44.500,00	12.108,79	-32.953,83	-39.500,00	6.546,17
	38	Sonstige Kulturpflege					-32.391,21	-45.500,00	13.108,79	-32.953,83	-40.500,00	7.546,17
39	Kultus											
390	Kirchliche Angelegenheiten											
39000	Kirchliche Angelegenheiten											
Mittelaufbringung (Erträge, Einzahlungen)												
Summe Mittelaufbr.	390	Kirchliche Angelegenheiten					0,00	0,00	0,00	0,00	0,00	0,00
	39	Kultus					0,00	0,00	0,00	0,00	0,00	0,00
	3	Kunst, Kultur und Kultus					13.825,93	26.000,00	-12.174,07	14.155,01	31.000,00	-16.844,99

		MVAG	MVAG	QU	Ergebnisrechnung			Finanzierungsrechnung			
					EH	FH		RA 2023	VA 2023	RA - VA	RA 2023
39000	Kirchliche Angelegenheiten										
	Mittelverwendung (Aufwendungen, Auszahlungen)										
1/39000-72050	Lohnanteile, Ersätze an andere Voranschlagsstellen	2225	3225	24	61,88	100,00	-38,12	61,88	100,00	-38,12	
1/39000-72900	Sonstige Aufwendungen	2225	3225	24		500,00	-500,00		500,00	-500,00	
Summe Mittelverw.	390 Kirchliche Angelegenheiten				61,88	600,00	-538,12	61,88	600,00	-538,12	
	39 Kultus				61,88	600,00	-538,12	61,88	600,00	-538,12	
	3 Kunst, Kultur und Kultus				176.055,19	203.100,00	-27.044,81	185.550,19	205.900,00	-20.349,81	
Saldo	390 Kirchliche Angelegenheiten				-61,88	-600,00	538,12	-61,88	-600,00	538,12	
	39 Kultus				-61,88	-600,00	538,12	-61,88	-600,00	538,12	
	3 Kunst, Kultur und Kultus				-162.229,26	-177.100,00	14.870,74	-171.395,18	-174.900,00	3.504,82	

		MVAG	MVAG	QU	Ergebnisrechnung			Finanzierungsrechnung			
					EH	FH		RA 2023	VA 2023	RA - VA	RA 2023
4 Soziale Wohlfahrt und Wohnbauförderung											
41	Allgemeine öffentliche Wohlfahrt										
411	Maßnahmen der allgemeinen Sozialhilfe										
41100	Maßnahmen der allgemeinen Sozialhilfe										
Mittelaufbringung (Erträge, Einzahlungen)											
Summe Mittelaufbr.	411	Maßnahmen der allgemeinen Sozialhilfe				0,00	0,00	0,00	0,00	0,00	
	41	Allgemeine öffentliche Wohlfahrt				0,00	0,00	0,00	0,00	0,00	
41100	Maßnahmen der allgemeinen Sozialhilfe										
Mittelverwendung (Aufwendungen, Auszahlungen)											
1/41100-75100		Transfers an Länder, Landesfonds und Landeskammern (Sozialfondsbeitrag)	2231	3231	26	721.090,53	730.400,00	-9.309,47	595.690,53	730.400,00	-134.709,47
1/41100-76800		Sonstige Transfers an private Haushalte	2234	3234	27		500,00	-500,00		500,00	-500,00
Summe Mittelverw.	411	Maßnahmen der allgemeinen Sozialhilfe				721.090,53	730.900,00	-9.809,47	595.690,53	730.900,00	-135.209,47
	41	Allgemeine öffentliche Wohlfahrt				721.090,53	730.900,00	-9.809,47	595.690,53	730.900,00	-135.209,47
Saldo	411	Maßnahmen der allgemeinen Sozialhilfe				-721.090,53	-730.900,00	9.809,47	-595.690,53	-730.900,00	135.209,47
	41	Allgemeine öffentliche Wohlfahrt				-721.090,53	-730.900,00	9.809,47	-595.690,53	-730.900,00	135.209,47
42	Freie Wohlfahrt										
424	Heimhilfe										
42400	Heimhilfe										
Mittelaufbringung (Erträge, Einzahlungen)											
Summe Mittelaufbr.	424	Heimhilfe				0,00	0,00	0,00	0,00	0,00	0,00
42400	Heimhilfe										
Mittelverwendung (Aufwendungen, Auszahlungen)											
1/42400-72000		Kostenbeiträge (Kostenersätze) für Leistungen (Care Management)	2225	3225	24	4.476,51		4.476,51			
1/42400-75700		Transfers an private Organisationen ohne Erwerbszweck (Caritas Familienhelferin)	2234	3234	27	2.179,27	3.200,00	-1.020,73	2.365,83	3.200,00	-834,17
Summe Mittelverw.	424	Heimhilfe				6.655,78	3.200,00	3.455,78	2.365,83	3.200,00	-834,17
Saldo	424	Heimhilfe				-6.655,78	-3.200,00	-3.455,78	-2.365,83	-3.200,00	834,17
425	Entwicklungshilfe im Ausland										
42500	Entwicklungshilfe im Ausland										
Mittelaufbringung (Erträge, Einzahlungen)											
Summe Mittelaufbr.	425	Entwicklungshilfe im Ausland				0,00	0,00	0,00	0,00	0,00	0,00

		MVAG	MVAG	QU	Ergebnisrechnung			Finanzierungsrechnung		
		EH	FH		RA 2023	VA 2023	RA - VA	RA 2023	VA 2023	RA - VA
42500	Entwicklungshilfe im Ausland									
	Mittelverwendung (Aufwendungen, Auszahlungen)									
1/42500-78500	Kapitaltransfers an das Ausland	2235	3435	44	1.500,00	1.600,00	-100,00	1.500,00	1.600,00	-100,00
Summe Mittelverw.	425 Entwicklungshilfe im Ausland				1.500,00	1.600,00	-100,00	1.500,00	1.600,00	-100,00
Saldo	425 Entwicklungshilfe im Ausland				-1.500,00	-1.600,00	100,00	-1.500,00	-1.600,00	100,00
426	Flüchtlingshilfe									
42600	Flüchtlingshilfe									
	Mittelaufbringung (Erträge, Einzahlungen)									
Summe Mittelaufbr.	426 Flüchtlingshilfe				0,00	0,00	0,00	0,00	0,00	0,00
42600	Flüchtlingshilfe									
	Mittelverwendung (Aufwendungen, Auszahlungen)									
1/42600-72900	Sonstige Aufwendungen	2225	3225	24		3.000,00	-3.000,00		3.000,00	-3.000,00
1/42600-76800	Sonstige Transfers an private Haushalte	2234	3234	27	501,00	2.000,00	-1.499,00	501,00	2.000,00	-1.499,00
Summe Mittelverw.	426 Flüchtlingshilfe				501,00	5.000,00	-4.499,00	501,00	5.000,00	-4.499,00
Saldo	426 Flüchtlingshilfe				-501,00	-5.000,00	4.499,00	-501,00	-5.000,00	4.499,00
429	Sonstige Einrichtungen und Maßnahmen									
42900	Altenbetreuung									
	Mittelaufbringung (Erträge, Einzahlungen)									
2/42900+81600	Kostenbeiträge (Kostensätze) für sonstige Leistungen (Moser'sche Stiftung)	2114	3114	13	953,34	900,00	53,34	953,34	900,00	53,34
Summe Mittelaufbr.	429 Sonstige Einrichtungen und Maßnahmen				953,34	900,00	53,34	953,34	900,00	53,34
42900	Altenbetreuung									
	Mittelverwendung (Aufwendungen, Auszahlungen)									
1/42900-41300	Handelswaren (Hochzeits- und Altersjubilare)	2221	3221	23	1.851,76	1.500,00	351,76	1.769,07	1.500,00	269,07
1/42900-72050	Lohnanteile, Ersätze an andere Voranschlagsstellen	2225	3225	24	3.513,32	2.700,00	813,32	3.513,32	2.700,00	813,32
1/42900-75200	Transfers an Gemeinden, Gemeindeverbände (Sozialzentrum Satteins-Jagdberg)	2231	3231	26	245.663,30	35.000,00	210.663,30	245.663,30	35.000,00	210.663,30
1/42900-75710	Transfers an private Organisationen ohne Erwerbszweck (Altenwohnheim)	2234	3234	27	1.851,46	900,00	951,46	898,12	900,00	-1,88
1/42900-77200	Kapitaltransfers an Gemeinden, Gemeindeverbände (Sozialzentrum Satteins-Jagdberg)	2231	3431	43	32.302,70	17.000,00	15.302,70	32.302,70	17.000,00	15.302,70
Summe Mittelverw.	429 Sonstige Einrichtungen und Maßnahmen				285.182,54	57.100,00	228.082,54	284.146,51	57.100,00	227.046,51

		MVAG	MVAG	QU	Ergebnisrechnung			Finanzierungsrechnung					
					EH	FH	RA 2023	VA 2023	RA - VA	RA 2023	VA 2023	RA - VA	
	42			Freie Wohlfahrt			293.839,32	66.900,00	226.939,32	288.513,34	66.900,00	221.613,34	
Saldo	429			Sonstige Einrichtungen und Maßnahmen			-284.229,20	-56.200,00	-228.029,20	-283.193,17	-56.200,00	-226.993,17	
	42			Freie Wohlfahrt			-292.885,98	-66.000,00	-226.885,98	-287.560,00	-66.000,00	-221.560,00	
43				Jugendwohlfahrt									
439				Sonstige Einrichtungen und Maßnahmen									
43900				Säuglingsfürsorge									
Mittelaufbringung (Erträge, Einzahlungen)													
2/43900+81700				Erträge aus der Auflösung von sonstigen Rückstellungen	2117			100,00	-100,00				
Summe Mittelaufbr.	439			Sonstige Einrichtungen und Maßnahmen			0,00	100,00	-100,00	0,00	0,00	0,00	
	43			Jugendwohlfahrt			0,00	100,00	-100,00	0,00	0,00	0,00	
43900				Säuglingsfürsorge									
Mittelverwendung (Aufwendungen, Auszahlungen)													
1/43900-40000				Geringwertige Wirtschaftsgüter (GWG)	2221	3221	23		100,00	-100,00		100,00	-100,00
1/43900-41300				Handelswaren (Geschenksartikel Bücher)	2221	3221	23	728,71	800,00	-71,29	728,71	800,00	-71,29
1/43900-45900				Sonstige Verbrauchsgüter	2221	3221	23		100,00	-100,00		100,00	-100,00
1/43900-51100				Geldbezüge der Vertragsbediensteten in handwerklicher Verwendung	2211	3211	20		2.000,00	-2.000,00		2.000,00	-2.000,00
1/43900-58000				Dienstgeberbeiträge zum Ausgleichsfonds für Familienbeihilfen	2212	3212	20		100,00	-100,00		100,00	-100,00
1/43900-58200				Sonstige Dienstgeberbeiträge zur sozialen Sicherheit	2212	3212	20		100,00	-100,00		100,00	-100,00
1/43900-58250				Gemeindebeiträge an Mitarbeitervorsorgekasse (Abfertigung neu)	2212	3212	20		100,00	-100,00		100,00	-100,00
1/43900-59300				Dotierung von Rückstellungen für nicht konsumierte Urlaube	2214				100,00	-100,00			
1/43900-61800				Instandhaltung von sonstigen Anlagen	2224	3224	24		100,00	-100,00		100,00	-100,00
1/43900-72050				Kostenbeiträge (Kostensätze) für Leistungen	2225	3225	24	401,83	1.400,00	-998,17	401,83	1.400,00	-998,17
1/43900-72900				Sonstige Aufwendungen	2225	3225	24		100,00	-100,00		100,00	-100,00
1/43900-76800				Sonstige Transfers an private Haushalte (Babysitterkurse)	2234	3234	27	533,79	500,00	33,79	533,79	500,00	33,79
Summe Mittelverw.	439			Sonstige Einrichtungen und Maßnahmen				1.664,33	5.500,00	-3.835,67	1.664,33	5.400,00	-3.735,67
	43			Jugendwohlfahrt				1.664,33	5.500,00	-3.835,67	1.664,33	5.400,00	-3.735,67
Saldo	439			Sonstige Einrichtungen und Maßnahmen				-1.664,33	-5.400,00	3.735,67	-1.664,33	-5.400,00	3.735,67
	43			Jugendwohlfahrt				-1.664,33	-5.400,00	3.735,67	-1.664,33	-5.400,00	3.735,67

		MVAG	MVAG	QU	Ergebnisrechnung			Finanzierungsrechnung			
					EH	FH		RA 2023	VA 2023	RA - VA	RA 2023
45	Sozialpolitische Maßnahmen										
459	Sonstige Maßnahmen										
45900	Sonstige Maßnahmen										
Mittelaufbringung (Erträge, Einzahlungen)											
Summe Mittelaufbr.	459	Sonstige Maßnahmen			0,00	0,00	0,00	0,00	0,00	0,00	0,00
	45	Sozialpolitische Maßnahmen			0,00	0,00	0,00	0,00	0,00	0,00	0,00
45900	Sonstige Maßnahmen										
Mittelverwendung (Aufwendungen, Auszahlungen)											
1/45900-75700	Transfers an private Organisationen ohne Erwerbszweck (Kinder-Tagesbetreuung)	2234	3234	27	800,00	2.000,00	-1.200,00	800,00	2.000,00	-1.200,00	
Summe Mittelverw.	459	Sonstige Maßnahmen			800,00	2.000,00	-1.200,00	800,00	2.000,00	-1.200,00	
	45	Sozialpolitische Maßnahmen			800,00	2.000,00	-1.200,00	800,00	2.000,00	-1.200,00	
Saldo	459	Sonstige Maßnahmen			-800,00	-2.000,00	1.200,00	-800,00	-2.000,00	1.200,00	
	45	Sozialpolitische Maßnahmen			-800,00	-2.000,00	1.200,00	-800,00	-2.000,00	1.200,00	
46	Familienpolitische Maßnahmen										
469	Sonstige Maßnahmen										
46900	Sonstige Maßnahmen										
Mittelaufbringung (Erträge, Einzahlungen)											
Summe Mittelaufbr.	469	Sonstige Maßnahmen			0,00	0,00	0,00	0,00	0,00	0,00	0,00
	46	Familienpolitische Maßnahmen			0,00	0,00	0,00	0,00	0,00	0,00	0,00
46900	Sonstige Maßnahmen										
Mittelverwendung (Aufwendungen, Auszahlungen)											
1/46900-72900	Sonstige Aufwendungen (Sozialausschuss)	2225	3225	24		1.000,00	-1.000,00		1.000,00	-1.000,00	
1/46900-72910	Sonstige Aufwendungen (Göfner Kindersommer)	2225	3225	24	494,21	1.000,00	-505,79	494,21	1.000,00	-505,79	
Summe Mittelverw.	469	Sonstige Maßnahmen			494,21	2.000,00	-1.505,79	494,21	2.000,00	-1.505,79	
	46	Familienpolitische Maßnahmen			494,21	2.000,00	-1.505,79	494,21	2.000,00	-1.505,79	
Saldo	469	Sonstige Maßnahmen			-494,21	-2.000,00	1.505,79	-494,21	-2.000,00	1.505,79	
	46	Familienpolitische Maßnahmen			-494,21	-2.000,00	1.505,79	-494,21	-2.000,00	1.505,79	
48	Wohnbauförderung										
489	Sonstige Maßnahmen										
48900	Sonstige Maßnahmen										
Mittelaufbringung (Erträge, Einzahlungen)											
Summe Mittelaufbr.	489	Sonstige Maßnahmen			0,00	0,00	0,00	0,00	0,00	0,00	0,00

		MVAG	MVAG	QU	Ergebnisrechnung			Finanzierungsrechnung				
					EH	FH		RA 2023	VA 2023	RA - VA	RA 2023	VA 2023
	48											
		Wohnbauförderung				0,00	0,00	0,00	0,00	0,00	0,00	0,00
	4	Soziale Wohlfahrt und Wohnbauförderung				953,34	1.000,00	-46,66	953,34	900,00	53,34	
48900		Sonstige Maßnahmen										
Mittelverwendung (Aufwendungen, Auszahlungen)												
1/48900-77800		Kapitaltransfers an private Haushalte (Solaranlagen)	2234	3434	44	400,00	500,00	-100,00	400,00	500,00	-100,00	
1/48900-77810		Kapitaltransfers an private Haushalte (Biomasseanlagen)	2234	3434	44	1.200,00	500,00	700,00	1.200,00	500,00	700,00	
Summe Mittelverw.	489	Sonstige Maßnahmen				1.600,00	1.000,00	600,00	1.600,00	1.000,00	600,00	
	48	Wohnbauförderung				1.600,00	1.000,00	600,00	1.600,00	1.000,00	600,00	
	4	Soziale Wohlfahrt und Wohnbauförderung				1.019.488,39	808.300,00	211.188,39	888.762,41	808.200,00	80.562,41	
Saldo	489	Sonstige Maßnahmen				-1.600,00	-1.000,00	-600,00	-1.600,00	-1.000,00	-600,00	
	48	Wohnbauförderung				-1.600,00	-1.000,00	-600,00	-1.600,00	-1.000,00	-600,00	
	4	Soziale Wohlfahrt und Wohnbauförderung				-1.018.535,05	-807.300,00	-211.235,05	-887.809,07	-807.300,00	-80.509,07	

		MVAG	MVAG	QU	Ergebnisrechnung			Finanzierungsrechnung		
		EH	FH		RA 2023	VA 2023	RA - VA	RA 2023	VA 2023	RA - VA
5 Gesundheit										
51	Gesundheitsdienst									
510	Medizinische Bereichsversorgung									
51000	Medizinische Bereichsversorgung									
Mittelaufbringung (Erträge, Einzahlungen)										
Summe Mittelaufbr.	510	Medizinische Bereichsversorgung			0,00	0,00	0,00	0,00	0,00	0,00
51000	Medizinische Bereichsversorgung									
Mittelverwendung (Aufwendungen, Auszahlungen)										
1/51000-72030	Kostenbeiträge (Kostenersätze) für Leistungen (Bereitschaftsdienste)	2225	3225	24	5.433,66	7.000,00	-1.566,34		7.000,00	-7.000,00
1/51000-72800	Entgelte für sonstige Leistungen (Wartegeld des Gemeindearztes)	2225	3225	24	4.862,64	6.700,00	-1.837,36		6.700,00	-6.700,00
1/51000-75700	Transfers an private Organisationen ohne Erwerbszweck (Krankenpflegeverein Göfis)	2234	3234	27	19.541,57	17.600,00	1.941,57	19.541,57	17.600,00	1.941,57
1/51000-75710	Transfers an private Organisationen ohne Erwerbszweck (Mobilen Hilfsdienst)	2234	3234	27	13.248,49	12.500,00	748,49	13.248,49	12.500,00	748,49
Summe Mittelverw.	510	Medizinische Bereichsversorgung			43.086,36	43.800,00	-713,64	32.790,06	43.800,00	-11.009,94
Saldo	510	Medizinische Bereichsversorgung			-43.086,36	-43.800,00	713,64	-32.790,06	-43.800,00	11.009,94
512	Sonstige medizinische Beratung und Betreuung									
51200	Sonstige Medizinische Beratung und Betreuung									
Mittelaufbringung (Erträge, Einzahlungen)										
Summe Mittelaufbr.	512	Sonstige medizinische Beratung und Betreuung			0,00	0,00	0,00	0,00	0,00	0,00
51200	Sonstige Medizinische Beratung und Betreuung									
Mittelverwendung (Aufwendungen, Auszahlungen)										
1/51200-72050	Kostenbeiträge (Kostenersätze) für Leistungen	2225	3225	24	726,70		726,70	726,70		726,70
1/51200-75700	Transfers an private Organisationen ohne Erwerbszweck (Gesunder Lebensraum)	2234	3234	27		1.800,00	-1.800,00		1.800,00	-1.800,00
Summe Mittelverw.	512	Sonstige medizinische Beratung und Betreuung			726,70	1.800,00	-1.073,30	726,70	1.800,00	-1.073,30
Saldo	512	Sonstige medizinische Beratung und Betreuung			-726,70	-1.800,00	1.073,30	-726,70	-1.800,00	1.073,30
516	Schulgesundheitsdienst									
51600	Schulgesundheitsdienst									
Mittelaufbringung (Erträge, Einzahlungen)										
Summe Mittelaufbr.	516	Schulgesundheitsdienst			0,00	0,00	0,00	0,00	0,00	0,00

		MVAG	MVAG	QU	Ergebnisrechnung			Finanzierungsrechnung			
					EH	FH		RA 2023	VA 2023	RA - VA	RA 2023
51600	Schulgesundheitsdienst										
Mittelverwendung (Aufwendungen, Auszahlungen)											
1/51600-72800	Entgelte für sonstige Leistungen (Schüleruntersuchungen inkl. Kindergarten)	2225	3225	24	4.571,87	4.000,00	571,87	4.571,87	4.000,00	571,87	
Summe Mittelverw.	516 Schulgesundheitsdienst				4.571,87	4.000,00	571,87	4.571,87	4.000,00	571,87	
Saldo	516 Schulgesundheitsdienst				-4.571,87	-4.000,00	-571,87	-4.571,87	-4.000,00	-571,87	
519	Sonstige Einrichtungen und Maßnahmen										
51900	Sonstige Einrichtungen und Maßnahmen										
Mittelaufbringung (Erträge, Einzahlungen)											
Summe Mittelaufbr.	51900 Sonstige Einrichtungen und Maßnahmen				0,00	0,00	0,00	0,00	0,00	0,00	0,00
51900	Sonstige Einrichtungen und Maßnahmen										
Mittelverwendung (Aufwendungen, Auszahlungen)											
1/51900-04200	Amts-, Betriebs- und Geschäftsausstattung		3415	41				534,00		534,00	
1/51900-68000	Planmäßige Abschreibung	2226			26,70		26,70				
Summe Mittelverw.	51900 Sonstige Einrichtungen und Maßnahmen				26,70	0,00	26,70	534,00	0,00	534,00	
Saldo	51900 Sonstige Einrichtungen und Maßnahmen				-26,70	0,00	-26,70	-534,00	0,00	-534,00	
51910	COVID-19										
Mittelaufbringung (Erträge, Einzahlungen)											
2/51910+86100	Transfers von Ländern, Landesfonds und Landeskammern	2121	3121	15	300,00		300,00	300,00		300,00	
Summe Mittelaufbr.	51910 COVID-19				300,00	0,00	300,00	300,00	0,00	300,00	
	519 Sonstige Einrichtungen und Maßnahmen				300,00	0,00	300,00	300,00	0,00	300,00	
	51 Gesundheitsdienst				300,00	0,00	300,00	300,00	0,00	300,00	
51910	COVID-19										
Mittelverwendung (Aufwendungen, Auszahlungen)											
1/51910-45800	Mittel zur ärztlichen Betreuung und Gesundheitsvorsorge	2221	3221	23		500,00	-500,00		500,00	-500,00	
1/51910-72290	Rückersätze von Erträgen (Zweckzuschuss kommunale Impfkampagne)	2225	3225	24	25.914,00		25.914,00	25.914,00		25.914,00	
Summe Mittelverw.	51910 COVID-19				25.914,00	500,00	25.414,00	25.914,00	500,00	25.414,00	
Saldo	51910 COVID-19				-25.614,00	-500,00	-25.114,00	-25.614,00	-500,00	-25.114,00	
	519 Sonstige Einrichtungen und Maßnahmen				25.940,70	500,00	25.440,70	26.448,00	500,00	25.948,00	

			MVAG		QU	Ergebnisrechnung			Finanzierungsrechnung		
			EH	FH		RA 2023	VA 2023	RA - VA	RA 2023	VA 2023	RA - VA
	51	Gesundheitsdienst				74.325,63	50.100,00	24.225,63	64.536,63	50.100,00	14.436,63
Saldo	519	Sonstige Einrichtungen und Maßnahmen				-25.640,70	-500,00	-25.140,70	-26.148,00	-500,00	-25.648,00
	51	Gesundheitsdienst				-74.025,63	-50.100,00	-23.925,63	-64.236,63	-50.100,00	-14.136,63
52		Umweltschutz									
520		Natur- und Landschaftsschutz									
52000		Natur- und Landschaftsschutz									
Mittelaufbringung (Erträge, Einzahlungen)											
2/52000+82900		Sonstige Einnahmen	2116	3116	18	369,75		369,75	369,75		369,75
2/52000+86100		Transfers von Ländern, Landesfonds und Landeskammern	2121	3121	15	53,24		53,24	53,24		53,24
Summe Mittelaufbr.	520	Natur- und Landschaftsschutz				422,99	0,00	422,99	422,99	0,00	422,99
52000		Natur- und Landschaftsschutz									
Mittelverwendung (Aufwendungen, Auszahlungen)											
1/52000-40000		Geringwertige Wirtschaftsgüter (GWG)	2221	3221	23	259,20	200,00	59,20	259,20	200,00	59,20
1/52000-61800		Instandhaltung von sonstigen Anlagen	2224	3224	24	195,30	1.500,00	-1.304,70	195,30	1.500,00	-1.304,70
1/52000-72050		Lohnanteile, Ersätze an andere Voranschlagsstellen	2225	3225	24	6.528,08	3.700,00	2.828,08	6.528,08	3.700,00	2.828,08
1/52000-72800		Entgelte für sonstige Leistungen	2225	3225	24	30,00	100,00	-70,00	30,00	100,00	-70,00
1/52000-72900		Sonstige Aufwendungen	2225	3225	24	2.547,45	1.500,00	1.047,45	2.547,45	1.500,00	1.047,45
Summe Mittelverw.	520	Natur- und Landschaftsschutz				9.560,03	7.000,00	2.560,03	9.560,03	7.000,00	2.560,03
Saldo	520	Natur- und Landschaftsschutz				-9.137,04	-7.000,00	-2.137,04	-9.137,04	-7.000,00	-2.137,04
522		Reinhaltung der Luft									
52200		Reinhaltung der Luft									
Mittelaufbringung (Erträge, Einzahlungen)											
2/52200+81610		Kostenbeiträge (Kostenersätze) für sonstige Leistungen	2114	3114	13		500,00	-500,00		500,00	-500,00
2/52200+82900		Sonstige Erträge	2116	3116	18		200,00	-200,00		200,00	-200,00
Summe Mittelaufbr.	522	Reinhaltung der Luft				0,00	700,00	-700,00	0,00	700,00	-700,00

		MVAG	MVAG	QU	Ergebnisrechnung			Finanzierungsrechnung			
					EH	FH		RA 2023	VA 2023	RA - VA	RA 2023
52200	Reinhaltung der Luft										
Mittelverwendung (Aufwendungen, Auszahlungen)											
1/52200-72800	Entgelte für sonstige Leistungen (Luftreinhaltung)	2225	3225	24	1.148,88	500,00	648,88	528,38	500,00	28,38	
1/52200-72900	Sonstige Aufwendungen	2225	3225	24	341,87	500,00	-158,13	341,87	500,00	-158,13	
1/52200-76800	Sonstige Transfers an private Haushalte	2234	3234	27	100,00		100,00	100,00		100,00	
1/52200-77800	Kapitaltransfers an private Haushalte (Fahrradanhänger)	2234	3434	44	300,00	300,00		300,00	300,00		
Summe Mittelverw.	522 Reinhaltung der Luft				1.890,75	1.300,00	590,75	1.270,25	1.300,00	-29,75	
Saldo	522 Reinhaltung der Luft				-1.890,75	-600,00	-1.290,75	-1.270,25	-600,00	-670,25	
528	Tierkörperbeseitigung										
52800	Tierkörperbeseitigung										
Mittelaufbringung (Erträge, Einzahlungen)											
Summe Mittelaufbr.	528 Tierkörperbeseitigung				0,00	0,00	0,00	0,00	0,00	0,00	0,00
52800	Tierkörperbeseitigung										
Mittelverwendung (Aufwendungen, Auszahlungen)											
1/52800-72800	Entgelte für sonstige Leistungen (Vorarlberger Wiederverwertungs-GesmbH)	2225	3225	24	914,45	1.000,00	-85,55	914,45	1.000,00	-85,55	
Summe Mittelverw.	528 Tierkörperbeseitigung				914,45	1.000,00	-85,55	914,45	1.000,00	-85,55	
Saldo	528 Tierkörperbeseitigung				-914,45	-1.000,00	85,55	-914,45	-1.000,00	85,55	
529	Sonstige Einrichtungen und Maßnahmen										
52900	Sonstige Einrichtungen und Maßnahmen										
Mittelaufbringung (Erträge, Einzahlungen)											
2/52900+86100	Transfers von Ländern, Landesfonds und Landeskammern	2121	3121	15	2.584,00		2.584,00	2.584,00		2.584,00	
Summe Mittelaufbr.	529 Sonstige Einrichtungen und Maßnahmen				2.584,00	0,00	2.584,00	2.584,00	0,00	2.584,00	
	52 Umweltschutz				3.006,99	700,00	2.306,99	3.006,99	700,00	2.306,99	

		MVAG	MVAG	QU	Ergebnisrechnung			Finanzierungsrechnung			
					EH	FH		RA 2023	VA 2023	RA - VA	RA 2023
52900	Sonstige Einrichtungen und Maßnahmen										
Mittelverwendung (Aufwendungen, Auszahlungen)											
1/52900-68000	Planmäßige Abschreibung	2226			224,95	200,00	24,95				
1/52900-72000	Kostenbeiträge (Kostensätze) für Leistungen	2225	3225	24	600,00		600,00	600,00			600,00
1/52900-72050	Lohnanteile, Ersätze an andere Voranschlagsstellen	2225	3225	24	298,17	200,00	98,17	298,17	200,00		98,17
1/52900-72600	Mitgliedsbeiträge an Institutionen (e5-Jahresbetrag)	2225	3225	24	6.735,00	6.500,00	235,00	6.735,00	6.500,00		235,00
1/52900-72800	Entgelte für sonstige Leistungen (e5)	2225	3225	24	7.058,48	1.500,00	5.558,48	7.483,98	1.500,00		5.983,98
1/52900-72900	Sonstige Aufwendungen (Landschaftsreinigung)	2225	3225	24	938,22	800,00	138,22	938,22	800,00		138,22
Summe Mittelverw.	529 Sonstige Einrichtungen und Maßnahmen				15.854,82	9.200,00	6.654,82	16.055,37	9.000,00		7.055,37
	52 Umweltschutz				28.220,05	18.500,00	9.720,05	27.800,10	18.300,00		9.500,10
Saldo	529 Sonstige Einrichtungen und Maßnahmen				-13.270,82	-9.200,00	-4.070,82	-13.471,37	-9.000,00		-4.471,37
	52 Umweltschutz				-25.213,06	-17.800,00	-7.413,06	-24.793,11	-17.600,00		-7.193,11
53	Rettungs- und Warndienste										
530	Rettungsdienste										
53000	Rettungsdienste										
Mittelaufbringung (Erträge, Einzahlungen)											
Summe Mittelaufbr.	530 Rettungsdienste				0,00	0,00	0,00	0,00	0,00		0,00
	53 Rettungs- und Warndienste				0,00	0,00	0,00	0,00	0,00		0,00
53000	Rettungsdienste										
Mittelverwendung (Aufwendungen, Auszahlungen)											
1/53000-75100	Transfers an Länder, Landesfonds und Landeskammern (Rettungsfonds)	2231	3231	26	43.766,60	43.600,00	166,60	43.766,60	43.600,00		166,60
Summe Mittelverw.	530 Rettungsdienste				43.766,60	43.600,00	166,60	43.766,60	43.600,00		166,60
	53 Rettungs- und Warndienste				43.766,60	43.600,00	166,60	43.766,60	43.600,00		166,60
Saldo	530 Rettungsdienste				-43.766,60	-43.600,00	-166,60	-43.766,60	-43.600,00		-166,60
	53 Rettungs- und Warndienste				-43.766,60	-43.600,00	-166,60	-43.766,60	-43.600,00		-166,60

	MVAG	MVAG	QU	Ergebnisrechnung			Finanzierungsrechnung			
				EH	FH	RA 2023	VA 2023	RA - VA	RA 2023	VA 2023
56										
560										
56000										
Mittelaufbringung (Erträge, Einzahlungen)										
2/56000+86100	Spitalsbeitragszuschuss des Landes	2121	3121	15	132.712,00	132.800,00	-88,00	132.712,00	132.800,00	-88,00
Summe Mittelaufbr.	560 Betriebsabgangsdeckung				132.712,00	132.800,00	-88,00	132.712,00	132.800,00	-88,00
	56 Krankenanstalten anderer Rechtsträger				132.712,00	132.800,00	-88,00	132.712,00	132.800,00	-88,00
	5 Gesundheit				136.018,99	133.500,00	2.518,99	136.018,99	133.500,00	2.518,99
56000	Betriebsabgangsdeckung									
Mittelverwendung (Aufwendungen, Auszahlungen)										
1/56000-75100	Transfers an Länder, Landesfonds und Landeskammern (Landesgesundheitsfonds)	2231	3231	26	712.061,34	773.700,00	-61.638,66	452.543,00	773.700,00	-321.157,00
Summe Mittelverw.	560 Betriebsabgangsdeckung				712.061,34	773.700,00	-61.638,66	452.543,00	773.700,00	-321.157,00
	56 Krankenanstalten anderer Rechtsträger				712.061,34	773.700,00	-61.638,66	452.543,00	773.700,00	-321.157,00
	5 Gesundheit				858.373,62	885.900,00	-27.526,38	588.646,33	885.700,00	-297.053,67
Saldo	560 Betriebsabgangsdeckung				-579.349,34	-640.900,00	61.550,66	-319.831,00	-640.900,00	321.069,00
	56 Krankenanstalten anderer Rechtsträger				-579.349,34	-640.900,00	61.550,66	-319.831,00	-640.900,00	321.069,00
	5 Gesundheit				-722.354,63	-752.400,00	30.045,37	-452.627,34	-752.200,00	299.572,66

	MVAG	MVAG	QU	Ergebnisrechnung			Finanzierungsrechnung			
				EH	FH		RA 2023	VA 2023	RA - VA	RA 2023
6 Straßen- und Wasserbau, Verkehr										
61										
611										
61100										
Mittelaufbringung (Erträge, Einzahlungen)										
Summe Mittelaufbr.	611	Landesstraßen					0,00	0,00	0,00	0,00
61100		Landesstraßen								
Mittelverwendung (Aufwendungen, Auszahlungen)										
1/61100-72900		Sonstige Aufwendungen	2225	3225	24		845,95		845,95	845,95
Summe Mittelverw.	611	Landesstraßen					845,95	0,00	845,95	845,95
Saldo	611	Landesstraßen					-845,95	0,00	-845,95	-845,95
612		Gemeindestraßen								
61200		Gemeindestraßen								
Mittelaufbringung (Erträge, Einzahlungen)										
2/61200+82900		Sonstige Erträge	2116	3116	18		1.200,00		1.200,00	2.932,50
Summe Mittelaufbr.	61200	Gemeindestraßen					1.200,00	0,00	1.200,00	2.932,50

		MVAG	MVAG	QU	Ergebnisrechnung			Finanzierungsrechnung			
					EH	FH		RA 2023	VA 2023	RA - VA	RA 2023
61200	Gemeindestraßen										
Mittelverwendung (Aufwendungen, Auszahlungen)											
1/61200-00200	Straßenbauten (Zufahrt und Parkplatz beim Sportplatz)		3412	40					100,00		-100,00
1/61200-34600	Investitionsdarlehen von Finanzunternehmen		3614	65				79.626,00	87.100,00		-7.474,00
1/61200-40000	Geringwertige Wirtschaftsgüter (GWG)	2221	3221	23		1.500,00	-1.500,00		1.500,00		-1.500,00
1/61200-61100	Instandhaltung von Straßenbauten	2224	3224	24	41.702,04	32.000,00	9.702,04	32.734,99	32.000,00		734,99
1/61200-61190	Instandhaltung von Straßenbauten - einmalig (Stein/Breitenweg)	2224	3224	24	11.819,20	50.000,00	-38.180,80		50.000,00		-50.000,00
1/61200-61191	Instandhaltung von Straßenbauten - einmalig (Gässele)	2224	3224	24	5.423,33		5.423,33	5.423,33			5.423,33
1/61200-65000	Zinsen für Finanzschulden in Euro	2241	3241	25	42.844,87	7.600,00	35.244,87	42.844,87	7.600,00		35.244,87
1/61200-67000	Versicherungen	2222	3222	24	133,03	200,00	-66,97	121,63	200,00		-78,37
1/61200-68000	Planmäßige Abschreibung	2226			297.319,41	297.300,00	19,41				
1/61200-72050	Lohnanteile, Ersätze an andere Voranschlagsstellen	2225	3225	24	112.686,39	80.000,00	32.686,39	112.686,39	80.000,00		32.686,39
1/61200-72900	Sonstige Aufwendungen	2225	3225	24		1.000,00	-1.000,00		1.000,00		-1.000,00
Summe Mittelverw.	61200	Gemeindestraßen			511.928,27	469.600,00	42.328,27	273.437,21	259.500,00		13.937,21
Saldo	61200	Gemeindestraßen			-510.728,27	-469.600,00	-41.128,27	-270.504,71	-259.500,00		-11.004,71
61210	öffentliche Parkplätze										
Mittelaufbringung (Erträge, Einzahlungen)											
Summe Mittelaufbr.	61210	öffentliche Parkplätze			0,00	0,00	0,00	0,00	0,00		0,00
	612	Gemeindestraßen			1.200,00	0,00	1.200,00	2.932,50	0,00		2.932,50
61210	öffentliche Parkplätze										
Mittelverwendung (Aufwendungen, Auszahlungen)											
1/61210-61100	Instandhaltung von Straßenbauten	2224	3224	24		2.000,00	-2.000,00		2.000,00		-2.000,00
Summe Mittelverw.	61210	öffentliche Parkplätze			0,00	2.000,00	-2.000,00	0,00	2.000,00		-2.000,00
Saldo	61210	öffentliche Parkplätze			0,00	-2.000,00	2.000,00	0,00	-2.000,00		2.000,00
	612	Gemeindestraßen			511.928,27	471.600,00	40.328,27	273.437,21	261.500,00		11.937,21
Saldo	612	Gemeindestraßen			-510.728,27	-471.600,00	-39.128,27	-270.504,71	-261.500,00		-9.004,71
616	Sonstige Straßen und Wege										
61600	Radwanderwege										
Mittelaufbringung (Erträge, Einzahlungen)											
Summe Mittelaufbr.	61600	Radwanderwege			0,00	0,00	0,00	0,00	0,00		0,00

			MVAG	MVAG	QU	Ergebnisrechnung			Finanzierungsrechnung		
			EH	FH		RA 2023	VA 2023	RA - VA	RA 2023	VA 2023	RA - VA
61600	Radwanderwege										
Mittelverwendung (Aufwendungen, Auszahlungen)											
1/61600-61100	Instandhaltung von Straßenbauten		2224	3224	24	1.524,73	500,00	1.024,73	1.524,73	500,00	1.024,73
1/61600-68000	Planmäßige Abschreibung		2226			7.012,00	7.000,00	12,00			
1/61600-72050	Lohnanteile, Ersätze an andere Voranschlagsstellen		2225	3225	24	43,71	100,00	-56,29	43,71	100,00	-56,29
Summe Mittelverw.	61600	Radwanderwege				8.580,44	7.600,00	980,44	1.568,44	600,00	968,44
Saldo	61600	Radwanderwege				-8.580,44	-7.600,00	-980,44	-1.568,44	-600,00	-968,44
61610	Wander- und Spazierwege										
Mittelaufbringung (Erträge, Einzahlungen)											
2/61610+86100	Transfers von Ländern, Landesfonds und Landeskammern		2121	3121	15	462,00		462,00	462,00		462,00
Summe Mittelaufbr.	61610	Wander- und Spazierwege				462,00	0,00	462,00	462,00	0,00	462,00
	616	Sonstige Straßen und Wege				462,00	0,00	462,00	462,00	0,00	462,00
61610	Wander- und Spazierwege										
Mittelverwendung (Aufwendungen, Auszahlungen)											
1/61610-04200	Amts-, Betriebs- und Geschäftsausstattung			3415	41				1.000,00		-1.000,00
1/61610-40000	Geringwertige Wirtschaftsgüter (GWG)		2221	3221	23		100,00	-100,00		100,00	-100,00
1/61610-51000	Geldbezüge der Vertragsbediensteten der Verwaltung		2211	3211	20	1.440,00	1.700,00	-260,00	1.440,00	1.700,00	-260,00
1/61610-58200	Sonstige Dienstgeberbeiträge zur sozialen Sicherheit		2212	3212	20	200,52	200,00	0,52	200,52	200,00	0,52
1/61610-58250	Gemeindebeiträge an Mitarbeitervorsorgekasse (Abfertigung neu)		2212	3212	20	22,08	100,00	-77,92	22,08	100,00	-77,92
1/61610-61100	Instandhaltung von Straßenbauten		2224	3224	24	3.781,54	2.000,00	1.781,54	1.762,78	2.000,00	-237,22
1/61610-68000	Planmäßige Abschreibung		2226			277,06	300,00	-22,94			
1/61610-72050	Lohnanteile, Ersätze an andere Voranschlagsstellen		2225	3225	24	498,14	1.000,00	-501,86	498,14	1.000,00	-501,86
1/61610-72400	Reisegebühren		2225	3225	24		100,00	-100,00		100,00	-100,00
Summe Mittelverw.	61610	Wander- und Spazierwege				6.219,34	5.500,00	719,34	3.923,52	6.200,00	-2.276,48
Saldo	61610	Wander- und Spazierwege				-5.757,34	-5.500,00	-257,34	-3.461,52	-6.200,00	2.738,48
	616	Sonstige Straßen und Wege				14.799,78	13.100,00	1.699,78	5.491,96	6.800,00	-1.308,04
Saldo	616	Sonstige Straßen und Wege				-14.337,78	-13.100,00	-1.237,78	-5.029,96	-6.800,00	1.770,04

		MVAG	MVAG	QU	Ergebnisrechnung			Finanzierungsrechnung		
					EH	FH		RA 2023	VA 2023	RA - VA
617	Bauhöfe									
61700	Bauhöfe									
Mittelaufbringung (Erträge, Einzahlungen)										
2/61700+80800	Veräußerungen von Waren	2116	3116	16		100,00	-100,00		100,00	-100,00
2/61700+81600	Kostenbeiträge (Kostenersätze) für sonstige Leistungen	2114	3114	13	4.350,88	100,00	4.250,88	4.942,27	100,00	4.842,27
2/61700+81650	Ersätze von anderen Voranschlagsstellen	2114	3114	13	641.441,76	596.100,00	45.341,76	641.441,76	596.100,00	45.341,76
2/61700+81700	Erträge aus der Auflösung von sonstigen Rückstellungen	2117				200,00	-200,00			
2/61700+82900	Sonstige Erträge	2116	3116	18	624,41	1.000,00	-375,59	624,41	1.000,00	-375,59
Summe Mittelaufbr.	617 Bauhöfe				646.417,05	597.500,00	48.917,05	647.008,44	597.300,00	49.708,44
	61 Straßenbau				648.079,05	597.500,00	50.579,05	650.402,94	597.300,00	53.102,94

		MVAG		QU	Ergebnisrechnung			Finanzierungsrechnung		
		EH	FH		RA 2023	VA 2023	RA - VA	RA 2023	VA 2023	RA - VA
61700	Bauhöfe									
Mittelverwendung (Aufwendungen, Auszahlungen)										
1/61700-02000	Maschinen und maschinelle Anlagen		3414	41				5.916,05	2.000,00	3.916,05
1/61700-04000	Fahrzeuge		3414	41				31.133,10	50.000,00	-18.866,90
1/61700-04200	Amts-, Betriebs- und Geschäftsausstattung		3415	41					1.000,00	-1.000,00
1/61700-06100	Im Bau befindliche Gebäude und Bauten (Neubau Bauhof)		3413	40				14.378,10	500.000,00	-485.621,90
1/61700-40000	Geringwertige Wirtschaftsgüter (GWG)	2221	3221	23	7.514,00	6.000,00	1.514,00	7.514,00	6.000,00	1.514,00
1/61700-45100	Brennstoffe	2221	3221	23		1.700,00	-1.700,00		1.700,00	-1.700,00
1/61700-45200	Treibstoffe	2221	3221	23	7.607,54	7.300,00	307,54	7.763,79	7.300,00	463,79
1/61700-45400	Reinigungsmittel	2221	3221	23	221,21	300,00	-78,79	221,21	300,00	-78,79
1/61700-45900	Sonstige Verbrauchsgüter	2221	3221	23	3.324,50	3.000,00	324,50	3.324,50	3.000,00	324,50
1/61700-51000	Geldbezüge der Vertragsbediensteten der Verwaltung	2211	3211	20	436.365,63	455.900,00	-19.534,37	436.365,63	455.900,00	-19.534,37
1/61700-51100	Geldbezüge der Vertragsbediensteten in handwerklicher Verwendung	2211	3211	20		3.800,00	-3.800,00		3.800,00	-3.800,00
1/61700-58000	Dienstgeberbeiträge zum Ausgleichsfonds für Familienbeihilfen	2212	3212	20	15.981,64	17.800,00	-1.818,36	15.981,64	17.800,00	-1.818,36
1/61700-58150	Beiträge der Gemeinde für Pensionskasse	2212	3212	20	3.507,61	3.800,00	-292,39	3.507,61	3.800,00	-292,39
1/61700-58200	Sonstige Dienstgeberbeiträge zur sozialen Sicherheit	2212	3212	20	85.034,29	90.300,00	-5.265,71	85.034,29	90.300,00	-5.265,71
1/61700-58250	Gemeindebeiträge an Mitarbeitervorsorgekasse (Abfertigung neu)	2212	3212	20	6.761,80	6.800,00	-38,20	6.761,80	6.800,00	-38,20
1/61700-58800	Kommunalsteuer	2212	3212	20	204,44		204,44	204,44		204,44
1/61700-59000	Freiwillige Sozialleistungen	2212	3212	20	45,00	500,00	-455,00	45,00	500,00	-455,00
1/61700-59100	Dotierung von Rückstellungen für Abfertigungen	2214				100,00	-100,00			
1/61700-59200	Dotierung von Rückstellungen für Jubiläumszuwendungen	2214			7.505,05	500,00	7.005,05			
1/61700-59300	Dotierung von Rückstellungen für nicht konsumierte Urlaube	2214			7.975,56	100,00	7.875,56			
1/61700-60000	Energiebezüge	2222	3222	24	1.702,51	1.600,00	102,51	1.702,51	1.600,00	102,51
1/61700-61400	Instandhaltung von Gebäuden und Bauten	2224	3224	24	533,52	500,00	33,52	533,52	500,00	33,52
1/61700-61600	Instandhaltung von Maschinen und maschinellen Anlagen	2224	3224	24	2.706,93	5.000,00	-2.293,07	2.706,93	5.000,00	-2.293,07
1/61700-61700	Instandhaltung von Fahrzeugen	2224	3224	24	16.459,56	15.000,00	1.459,56	14.550,09	15.000,00	-449,91
1/61700-61800	Instandhaltung von sonstigen Anlagen	2224	3224	24		1.000,00	-1.000,00		1.000,00	-1.000,00
1/61700-63100	Telekommunikationsdienste	2222	3222	24	680,40	1.000,00	-319,60	666,86	1.000,00	-333,14

		MVAG		QU	Ergebnisrechnung			Finanzierungsrechnung		
		EH	FH		RA 2023	VA 2023	RA - VA	RA 2023	VA 2023	RA - VA
1/61700-67000	Versicherungen	2222	3222	24	7.364,37	4.400,00	2.964,37	7.471,30	4.400,00	3.071,30
1/61700-68000	Planmäßige Abschreibung	2226			13.259,32	9.100,00	4.159,32			
1/61700-70010	Miet- und Pachtaufwand (Mitbenützung des Forsthauses)	2223	3223	24	2.000,00	2.000,00		2.000,00	2.000,00	
1/61700-71000	Öffentliche Abgaben, ohne Gebühren gemäß FAG	2225	3225	24	112,26	100,00	12,26	112,26	100,00	12,26
1/61700-71100	Gebühren für die Benützung von Gemeindeeinrichtungen und Anlagen gemäß FAG	2225	3225	24	294,98	300,00	-5,02	294,98	300,00	-5,02
1/61700-72050	Lohnanteile, Ersätze an andere Voranschlagsstellen	2225	3225	24	23.400,38	18.000,00	5.400,38	23.400,38	18.000,00	5.400,38
1/61700-72400	Reisegebühren	2225	3225	24	895,75	1.600,00	-704,25	895,75	1.600,00	-704,25
1/61700-72800	Entgelte für sonstige Leistungen	2225	3225	24	2.375,21	2.600,00	-224,79	2.375,21	2.600,00	-224,79
1/61700-72900	Sonstige Aufwendungen	2225	3225	24	265,13	500,00	-234,87	100,22	500,00	-399,78
Summe Mittelverw.	617 Bauhöfe				654.098,59	660.600,00	-6.501,41	674.961,17	1.203.800,00	-528.838,83
	61 Straßenbau				1.181.672,59	1.145.300,00	36.372,59	954.736,29	1.472.100,00	-517.363,71
Saldo	617 Bauhöfe				-7.681,54	-63.100,00	55.418,46	-27.952,73	-606.500,00	578.547,27
	61 Straßenbau				-533.593,54	-547.800,00	14.206,46	-304.333,35	-874.800,00	570.466,65
63	Schutzwasserbau									
639	Sonstige Einrichtungen und Maßnahmen									
63900	Sonstige Einrichtungen und Maßnahmen									
Mittelaufbringung (Erträge, Einzahlungen)										
2/63900+86000	Transfers von Bund, Bundesfonds und Bundeskammern	2121	3121	15	31.818,28		31.818,28	31.818,28		31.818,28
2/63900+86100	Transfers von Ländern, Landesfonds und Landeskammern	2121	3121	15	55.876,28	15.000,00	40.876,28	55.876,28	15.000,00	40.876,28
Summe Mittelaufbr.	639 Sonstige Einrichtungen und Maßnahmen				87.694,56	15.000,00	72.694,56	87.694,56	15.000,00	72.694,56
	63 Schutzwasserbau				87.694,56	15.000,00	72.694,56	87.694,56	15.000,00	72.694,56

		MVAG	MVAG	QU	Ergebnisrechnung			Finanzierungsrechnung		
					EH	FH	RA 2023	VA 2023	RA - VA	RA 2023
63900	Sonstige Einrichtungen und Maßnahmen									
Mittelverwendung (Aufwendungen, Auszahlungen)										
1/63900-61200	Instandhaltung von Wasser- und Abwasserbauten und -anlagen	2224	3224	24	82.131,44	45.000,00	37.131,44	82.131,44	45.000,00	37.131,44
1/63900-72050	Lohnanteile, Ersatz an andere Voranschlagsstellen	2225	3225	24	213,25	2.000,00	-1.786,75	213,25	2.000,00	-1.786,75
1/63900-72900	Transfers an private Organisationen ohne Erwerbszweck (Wasserverband Ehbach - Nafla - Mühlbach)	2225	3225	24	20.653,54	28.400,00	-7.746,46	20.653,54	28.400,00	-7.746,46
1/63900-72901	Transfers an private Organisationen ohne Erwerbszweck (Wasserverband Ill-Walgau)	2225	3225	24	62.909,20	63.000,00	-90,80	62.909,20	63.000,00	-90,80
Summe Mittelverw.	639 Sonstige Einrichtungen und Maßnahmen				165.907,43	138.400,00	27.507,43	165.907,43	138.400,00	27.507,43
	63 Schutzwasserbau				165.907,43	138.400,00	27.507,43	165.907,43	138.400,00	27.507,43
Saldo	639 Sonstige Einrichtungen und Maßnahmen				-78.212,87	-123.400,00	45.187,13	-78.212,87	-123.400,00	45.187,13
	63 Schutzwasserbau				-78.212,87	-123.400,00	45.187,13	-78.212,87	-123.400,00	45.187,13
64	Straßenverkehr									
640	Einrichtungen und Maßnahmen nach der Straßenverkehrsordnung									
64000	Einrichtungen und Maßnahmen nach der Straßenverkehrsordnung									
Mittelaufbringung (Erträge, Einzahlungen)										
Summe Mittelaufbr.	640 Einrichtungen und Maßnahmen nach der Straßenverke				0,00	0,00	0,00	0,00	0,00	0,00
64000	Einrichtungen und Maßnahmen nach der Straßenverkehrsordnung									
Mittelverwendung (Aufwendungen, Auszahlungen)										
1/64000-40000	Geringwertige Wirtschaftsgüter (GWG)	2221	3221	23	9.251,60	1.000,00	8.251,60		1.000,00	-1.000,00
1/64000-61100	Instandhaltung von Straßenbauten (Straßenmarkierungen, Verkehrszeichen)	2224	3224	24	8.843,81	5.000,00	3.843,81	8.843,81	5.000,00	3.843,81
1/64000-72050	Lohnanteile, Ersatz an andere Voranschlagsstellen	2225	3225	24	2.203,23	1.900,00	303,23	2.203,23	1.900,00	303,23
1/64000-72800	Entgelte für sonstige Leistungen	2225	3225	24	582,12		582,12			
Summe Mittelverw.	640 Einrichtungen und Maßnahmen nach der Straßenverke				20.880,76	7.900,00	12.980,76	11.047,04	7.900,00	3.147,04
Saldo	640 Einrichtungen und Maßnahmen nach der Straßenverke				-20.880,76	-7.900,00	-12.980,76	-11.047,04	-7.900,00	-3.147,04
649	Sonstige Einrichtungen und Maßnahmen									
64900	Sonstige Einrichtungen und Maßnahmen									
Mittelaufbringung (Erträge, Einzahlungen)										
Summe Mittelaufbr.	649 Sonstige Einrichtungen und Maßnahmen				0,00	0,00	0,00	0,00	0,00	0,00
	64 Straßenverkehr				0,00	0,00	0,00	0,00	0,00	0,00

		MVAG	MVAG	QU	Ergebnisrechnung			Finanzierungsrechnung		
					EH	FH	RA 2023	VA 2023	RA - VA	RA 2023
64900	Sonstige Einrichtungen und Maßnahmen									
Mittelverwendung (Aufwendungen, Auszahlungen)										
1/64900-68000	Planmäßige Abschreibung		2226		3.580,20	3.600,00	-19,80			
Summe Mittelverw.	649	Sonstige Einrichtungen und Maßnahmen			3.580,20	3.600,00	-19,80	0,00	0,00	0,00
	64	Straßenverkehr			24.460,96	11.500,00	12.960,96	11.047,04	7.900,00	3.147,04
Saldo	649	Sonstige Einrichtungen und Maßnahmen			-3.580,20	-3.600,00	19,80	0,00	0,00	0,00
	64	Straßenverkehr			-24.460,96	-11.500,00	-12.960,96	-11.047,04	-7.900,00	-3.147,04
69	Verkehr, Sonstiges									
690	Verkehr, Sonstiges									
69000	Öffentlicher Personennahverkehr									
Mittelaufbringung (Erträge, Einzahlungen)										
2/69000+86100	Transfers von Ländern, Landesfonds und Landeskammern	2121	3121	15	66.565,51	91.500,00	-24.934,49	66.565,51	91.500,00	-24.934,49
Summe Mittelaufbr.	690	Verkehr, Sonstiges			66.565,51	91.500,00	-24.934,49	66.565,51	91.500,00	-24.934,49
	69	Verkehr, Sonstiges			66.565,51	91.500,00	-24.934,49	66.565,51	91.500,00	-24.934,49
	6	Straßen- und Wasserbau, Verkehr			802.339,12	704.000,00	98.339,12	804.663,01	703.800,00	100.863,01
69000	Öffentlicher Personennahverkehr									
Mittelverwendung (Aufwendungen, Auszahlungen)										
1/69000-61400	Instandhaltung von Gebäuden und Bauten (Bushaltestellen)	2224	3224	24	874,50	3.500,00	-2.625,50		3.500,00	-3.500,00
1/69000-72000	Kostenbeiträge (Kostenersätze) für Leistungen (Gemeindeverband Personennahverkehr Oberes Rheintal)	2225	3225	24	262.138,35	261.500,00	638,35	262.138,35	261.500,00	638,35
1/69000-72050	Lohnanteile, Ersätze an andere Voranschlagsstellen	2225	3225	24	3.002,12	2.500,00	502,12	3.002,12	2.500,00	502,12
1/69000-75700	Transfers an private Organisationen ohne Erwerbszweck	2234	3234	27				3.000,00		3.000,00
Summe Mittelverw.	690	Verkehr, Sonstiges			266.014,97	267.500,00	-1.485,03	268.140,47	267.500,00	640,47
	69	Verkehr, Sonstiges			266.014,97	267.500,00	-1.485,03	268.140,47	267.500,00	640,47
	6	Straßen- und Wasserbau, Verkehr			1.638.055,95	1.562.700,00	75.355,95	1.399.831,23	1.885.900,00	-486.068,77
Saldo	690	Verkehr, Sonstiges			-199.449,46	-176.000,00	-23.449,46	-201.574,96	-176.000,00	-25.574,96
	69	Verkehr, Sonstiges			-199.449,46	-176.000,00	-23.449,46	-201.574,96	-176.000,00	-25.574,96
	6	Straßen- und Wasserbau, Verkehr			-835.716,83	-858.700,00	22.983,17	-595.168,22	-1.182.100,00	586.931,78

			MVAG	MVAG	QU	Ergebnisrechnung			Finanzierungsrechnung		
			EH	FH		RA 2023	VA 2023	RA - VA	RA 2023	VA 2023	RA - VA
7 Wirtschaftsförderung											
71	Grundlagenverbesserung in der Land- und Forstwirtschaft										
719	Sonstige Maßnahmen										
71900	Sonstige Maßnahmen										
Mittelaufbringung (Erträge, Einzahlungen)											
Summe Mittelaufbr.	719	Sonstige Maßnahmen				0,00	0,00	0,00	0,00	0,00	0,00
	71	Grundlagenverbesserung in der Land- und Forstwirtschaft				0,00	0,00	0,00	0,00	0,00	0,00
71900	Sonstige Maßnahmen										
Mittelverwendung (Aufwendungen, Auszahlungen)											
1/71900-75500		Verschiedene Beiträge zur Förderung der Landwirtschaft	2233	3233	27	26.401,57	14.000,00	12.401,57	26.401,57	14.000,00	12.401,57
Summe Mittelverw.	719	Sonstige Maßnahmen				26.401,57	14.000,00	12.401,57	26.401,57	14.000,00	12.401,57
	71	Grundlagenverbesserung in der Land- und Forstwirtschaft				26.401,57	14.000,00	12.401,57	26.401,57	14.000,00	12.401,57
Saldo	719	Sonstige Maßnahmen				-26.401,57	-14.000,00	-12.401,57	-26.401,57	-14.000,00	-12.401,57
	71	Grundlagenverbesserung in der Land- und Forstwirtschaft				-26.401,57	-14.000,00	-12.401,57	-26.401,57	-14.000,00	-12.401,57
74	Sonstige Förderung der Land- und Forstwirtschaft										
742	Produktionsförderung										
74200	Produktionsförderung										
Mittelaufbringung (Erträge, Einzahlungen)											
2/74200+81600		Kostenbeiträge (Kostenersätze) für sonstige Leistungen (Feuerbrand)	2114	3114	13		100,00	-100,00		100,00	-100,00
Summe Mittelaufbr.	742	Produktionsförderung				0,00	100,00	-100,00	0,00	100,00	-100,00
74200	Produktionsförderung										
Mittelverwendung (Aufwendungen, Auszahlungen)											
1/74200-72050		Kostenbeiträge (Kostenersätze) für Leistungen	2225	3225	24	82,50		82,50	82,50		82,50
1/74200-72800		Entgelte für sonstige Leistungen (Bekämpfung tierischer und pflanzlicher Schädlinge)	2225	3225	24	2.000,00	3.000,00	-1.000,00	2.000,00	3.000,00	-1.000,00
1/74200-72810		Entgelte für sonstige Leistungen (Vatertierhaltung)	2225	3225	24	2.882,00	2.000,00	882,00	2.882,00	2.000,00	882,00
1/74200-75700		Transfers an private Organisationen ohne Erwerbszweck (Landwirtschaftsvereine)	2234	3234	27	2.200,00	1.400,00	800,00	2.200,00	1.400,00	800,00
Summe Mittelverw.	742	Produktionsförderung				7.164,50	6.400,00	764,50	7.164,50	6.400,00	764,50
Saldo	742	Produktionsförderung				-7.164,50	-6.300,00	-864,50	-7.164,50	-6.300,00	-864,50

		MVAG	MVAG	QU	Ergebnisrechnung			Finanzierungsrechnung			
					EH	FH		RA 2023	VA 2023	RA - VA	RA 2023
749	Sonstige Einrichtungen und Maßnahmen										
74900	Sonstige Einrichtungen und Maßnahmen										
Mittelaufbringung (Erträge, Einzahlungen)											
Summe Mittelaufbr.	749	Sonstige Einrichtungen und Maßnahmen			0,00	0,00	0,00	0,00	0,00	0,00	0,00
	74	Sonstige Förderung der Land- und Forstwirtschaft			0,00	100,00	-100,00	0,00	100,00	-100,00	
74900	Sonstige Einrichtungen und Maßnahmen										
Mittelverwendung (Aufwendungen, Auszahlungen)											
1/74900-75400	Transfers an sonstige Träger des öffentlichen Rechts (landw. Betriebshelferdienst)	2231	3231	26	169,60	200,00	-30,40	169,60	200,00	-30,40	
Summe Mittelverw.	749	Sonstige Einrichtungen und Maßnahmen			169,60	200,00	-30,40	169,60	200,00	-30,40	
	74	Sonstige Förderung der Land- und Forstwirtschaft			7.334,10	6.600,00	734,10	7.334,10	6.600,00	734,10	
Saldo	749	Sonstige Einrichtungen und Maßnahmen			-169,60	-200,00	30,40	-169,60	-200,00	30,40	
	74	Sonstige Förderung der Land- und Forstwirtschaft			-7.334,10	-6.500,00	-834,10	-7.334,10	-6.500,00	-834,10	
75	Förderung der Energiewirtschaft										
759	Sonstige Energieträger										
75900	Sonstige Energieträger										
Mittelaufbringung (Erträge, Einzahlungen)											
Summe Mittelaufbr.	759	Sonstige Energieträger			0,00	0,00	0,00	0,00	0,00	0,00	0,00
	75	Förderung der Energiewirtschaft			0,00	0,00	0,00	0,00	0,00	0,00	0,00
75900	Sonstige Energieträger										
Mittelverwendung (Aufwendungen, Auszahlungen)											
1/75900-75500	Klimacent	2233	3233	27	9.777,50	8.000,00	1.777,50	9.777,50	8.000,00	1.777,50	
1/75900-77800	Kapitaltransfers an private Haushalte (Fotovoltaikanlage)	2234	3434	44		500,00	-500,00		500,00	-500,00	
Summe Mittelverw.	759	Sonstige Energieträger			9.777,50	8.500,00	1.277,50	9.777,50	8.500,00	1.277,50	
	75	Förderung der Energiewirtschaft			9.777,50	8.500,00	1.277,50	9.777,50	8.500,00	1.277,50	
Saldo	759	Sonstige Energieträger			-9.777,50	-8.500,00	-1.277,50	-9.777,50	-8.500,00	-1.277,50	
	75	Förderung der Energiewirtschaft			-9.777,50	-8.500,00	-1.277,50	-9.777,50	-8.500,00	-1.277,50	
77	Förderung des Fremdenverkehrs										
771	Maßnahmen zur Förderung des Fremdenverkehrs										
77100	Maßnahmen zur Förderung des Fremdenverkehrs										
Mittelaufbringung (Erträge, Einzahlungen)											
Summe Mittelaufbr.	771	Maßnahmen zur Förderung des Fremdenverkehrs			0,00	0,00	0,00	0,00	0,00	0,00	0,00
	77	Förderung des Fremdenverkehrs			0,00	0,00	0,00	0,00	0,00	0,00	0,00

		MVAG	MVAG	QU	Ergebnisrechnung			Finanzierungsrechnung			
					EH	FH		RA 2023	VA 2023	RA - VA	RA 2023
77100	Maßnahmen zur Förderung des Fremdenverkehrs										
	Mittelverwendung (Aufwendungen, Auszahlungen)										
1/77100-75500	Transfers an Unternehmen (ohne Finanzunternehmen) und andere (Tourismusverband Bodensee-Alpenrhein)	2233	3233	27	1.180,00	1.200,00	-20,00	1.180,00	1.200,00	-20,00	
Summe Mittelverw.	771 Maßnahmen zur Förderung des Fremdenverkehrs				1.180,00	1.200,00	-20,00	1.180,00	1.200,00	-20,00	
	77 Förderung des Fremdenverkehrs				1.180,00	1.200,00	-20,00	1.180,00	1.200,00	-20,00	
Saldo	771 Maßnahmen zur Förderung des Fremdenverkehrs				-1.180,00	-1.200,00	20,00	-1.180,00	-1.200,00	20,00	
	77 Förderung des Fremdenverkehrs				-1.180,00	-1.200,00	20,00	-1.180,00	-1.200,00	20,00	
78	Förderung von Handel, Gewerbe und Industrie										
789	Sonstige Einrichtungen und Maßnahmen										
78900	Sonstige Einrichtungen und Maßnahmen										
	Mittelaufbringung (Erträge, Einzahlungen)										
2/78900+81640	Kostenbeiträge (Kostensätze) für sonstige Leistungen (Plakatierung)	2114	3114	13	1.162,15	500,00	662,15	1.024,65	500,00	524,65	
Summe Mittelaufbr.	789 Sonstige Einrichtungen und Maßnahmen				1.162,15	500,00	662,15	1.024,65	500,00	524,65	
	78 Förderung von Handel, Gewerbe und Industrie				1.162,15	500,00	662,15	1.024,65	500,00	524,65	
	7 Wirtschaftsförderung				1.162,15	600,00	562,15	1.024,65	600,00	424,65	
78900	Sonstige Einrichtungen und Maßnahmen										
	Mittelverwendung (Aufwendungen, Auszahlungen)										
1/78900-72050	Lohnanteile, Ersätze an andere Voranschlagsstellen	2225	3225	24	5.481,60	2.000,00	3.481,60	5.481,60	2.000,00	3.481,60	
1/78900-72800	Entgelte für sonstige Leistungen	2225	3225	24	444,00	400,00	44,00		400,00	-400,00	
1/78900-72900	Sonstige Aufwendungen	2225	3225	24	57,60		57,60	57,60		57,60	
Summe Mittelverw.	789 Sonstige Einrichtungen und Maßnahmen				5.983,20	2.400,00	3.583,20	5.539,20	2.400,00	3.139,20	
	78 Förderung von Handel, Gewerbe und Industrie				5.983,20	2.400,00	3.583,20	5.539,20	2.400,00	3.139,20	
	7 Wirtschaftsförderung				50.676,37	32.700,00	17.976,37	50.232,37	32.700,00	17.532,37	
Saldo	789 Sonstige Einrichtungen und Maßnahmen				-4.821,05	-1.900,00	-2.921,05	-4.514,55	-1.900,00	-2.614,55	
	78 Förderung von Handel, Gewerbe und Industrie				-4.821,05	-1.900,00	-2.921,05	-4.514,55	-1.900,00	-2.614,55	
	7 Wirtschaftsförderung				-49.514,22	-32.100,00	-17.414,22	-49.207,72	-32.100,00	-17.107,72	

		MVAG	MVAG	QU	Ergebnisrechnung			Finanzierungsrechnung			
					EH	FH	RA 2023	VA 2023	RA - VA	RA 2023	VA 2023
8 Dienstleistungen											
81	Öffentliche Einrichtungen (soweit nicht dem Abschnitt 85 zuzuordnen)										
814	Straßenreinigung										
81400	Straßenreinigung und Winterdienst										
Mittelaufbringung (Erträge, Einzahlungen)											
Summe Mittelaufbr.	814	Straßenreinigung			0,00	0,00	0,00	0,00	0,00	0,00	
81400	Straßenreinigung und Winterdienst										
Mittelverwendung (Aufwendungen, Auszahlungen)											
1/81400-40000		Geringwertige Wirtschaftsgüter (GWG)	2221	3221	23		300,00	-300,00	300,00	-300,00	
1/81400-45500		Chemische und sonstige artverwandte Mittel (Straßenstreusalz, Splitt)	2221	3221	23	9.354,82	8.000,00	1.354,82	3.173,76	8.000,00	-4.826,24
1/81400-61700		Instandhaltung von Fahrzeugen	2224	3224	24		500,00	-500,00		500,00	-500,00
1/81400-70000		Miet- und Pachtaufwand	2223	3223	24	2.235,25	1.000,00	1.235,25	2.235,25	1.000,00	1.235,25
1/81400-72050		Lohnanteile, Ersätze an andere Voranschlagsstellen	2225	3225	24	21.947,82	18.000,00	3.947,82	21.947,82	18.000,00	3.947,82
1/81400-72800		Entgelte für sonstige Leistungen (Straßenreinigung)	2225	3225	24	8.619,32	15.600,00	-6.980,68	8.619,32	15.600,00	-6.980,68
1/81400-72810		Entgelte für sonstige Leistungen (Winterdienst)	2225	3225	24	22.801,25	31.200,00	-8.398,75	22.202,66	31.200,00	-8.997,34
Summe Mittelverw.	814	Straßenreinigung				64.958,46	74.600,00	-9.641,54	58.178,81	74.600,00	-16.421,19
Saldo	814	Straßenreinigung				-64.958,46	-74.600,00	9.641,54	-58.178,81	-74.600,00	16.421,19
815	Park- und Gartenanlagen, Kinderspielplätze										
81500	Park- und Gartenanlagen, Kinderspielplätze										
Mittelaufbringung (Erträge, Einzahlungen)											
2/81500+30100		Kapitaltransfers von Ländern, Landesfonds und Landeskammern		3331	33				14.400,00		14.400,00
2/81500+30600		Kapitaltransfers von Finanzunternehmen (Raiba für Vorplatz)		3333	34				13.000,00		13.000,00
2/81500+30900		Kapitaltransfers von der Europäischen Union (Sebastianwiese-LEADER)		3335	33				57.600,00		57.600,00
2/81500+81100		Miete- und Pachtertrag (Gemeinschaftsgarten)	2115	3115	14		300,00	-300,00		300,00	-300,00
2/81500+81300		Erträge aus der Auflösung von Investitionszuschüssen (Kapitaltransfers)	2127			3.235,02	200,00	3.035,02			
2/81500+82900		Sonstige Erträge	2116	3116	18	100,00		100,00	100,00		100,00
Summe Mittelaufbr.	815	Park- und Gartenanlagen, Kinderspielplätze				3.335,02	500,00	2.835,02	85.100,00	300,00	84.800,00

	MVAG	MVAG	QU	Ergebnisrechnung			Finanzierungsrechnung				
				EH	FH		RA 2023	VA 2023	RA - VA	RA 2023	VA 2023
81500											
				Park- und Gartenanlagen, Kinderspielplätze							
				Mittelverwendung (Aufwendungen, Auszahlungen)							
1/81500-00600									2.920,43		2.920,43
1/81500-40000									1.187,94	1.500,00	-312,06
1/81500-45900										500,00	-500,00
1/81500-60000									94,02	200,00	-105,98
1/81500-61300									16.744,57	9.500,00	7.244,57
1/81500-61800									14.340,54	1.200,00	13.140,54
1/81500-61900									1.075,63	1.000,00	75,63
1/81500-67000											
1/81500-68000										400,00	-400,00
1/81500-70000									18.221,73	18.200,00	21,73
1/81500-70000									2.000,00	2.000,00	
1/81500-72050									19.522,17	6.500,00	13.022,17
1/81500-72800									2.530,03	100,00	2.430,03
Summe Mittelverw.	815								75.716,63	41.100,00	34.616,63
Saldo	815								26.950,03	-22.600,00	49.550,03
816				Öffentliche Beleuchtung und öffentliche Uhren							
81600				Öffentliche Beleuchtung und öffentliche Uhren							
				Mittelaufbringung (Erträge, Einzahlungen)							
Summe Mittelaufbr.	816								0,00	0,00	0,00
81600				Öffentliche Beleuchtung und öffentliche Uhren							
				Mittelverwendung (Aufwendungen, Auszahlungen)							
1/81600-00500										2.000,00	-2.000,00
1/81600-60000									16.043,50	12.200,00	3.843,50
1/81600-61100									31.753,06	15.000,00	16.753,06
1/81600-63100									341,28	500,00	-158,72
1/81600-68000									7.071,90	7.100,00	-28,10
1/81600-72050									7.489,17	10.000,00	-2.510,83
Summe Mittelverw.	816								62.698,91	44.800,00	17.898,91
Saldo	816								-62.698,91	-44.800,00	-17.898,91
									26.031,89	39.700,00	-13.668,11
									-26.031,89	-39.700,00	13.668,11

		MVAG	MVAG	QU	Ergebnisrechnung			Finanzierungsrechnung		
		EH	FH		RA 2023	VA 2023	RA - VA	RA 2023	VA 2023	RA - VA
817	Friedhöfe (einschließlich Einsegnungshallen und Krematorien)									
81700	Friedhöfe									
	Mittelaufbringung (Erträge, Einzahlungen)									
2/81700+80800	Veräußerungen von Waren (Grabkerzen)	2116	3116	16	3.383,74	3.400,00	-16,26	3.383,74	3.400,00	-16,26
2/81700+81100	Miet- und Pächtertrag (Sebastianskapelle)	2115	3115	14	95,67		95,67	95,67		95,67
2/81700+82900	Sonstige Erträge	2116	3116	18	1.826,48	1.200,00	626,48	1.482,36	1.200,00	282,36
2/81700+85200	Gebühren für die Benützung von Gemeindevorrichtungen und -anlagen (Grabstättengebühren)	2113	3113	12	42.221,08	25.000,00	17.221,08	43.473,22	25.000,00	18.473,22
2/81700+85220	Gebühren für die Benützung von Gemeindevorrichtungen und -anlagen (Bestattungsgebühren)	2113	3113	12	8.664,02	5.200,00	3.464,02	8.978,39	5.200,00	3.778,39
2/81700+85240	Gebühren für die Benützung von Gemeindevorrichtungen und -anlagen (Aufbahrungsgebühren)	2113	3113	12	2.301,75	1.000,00	1.301,75	2.374,74	1.000,00	1.374,74
Summe Mittelaufbr.	817 Friedhöfe (einschließlich Einsegnungshallen und Kren				58.492,74	35.800,00	22.692,74	59.788,12	35.800,00	23.988,12
	81 Öffentliche Einrichtungen (soweit nicht dem Abschnitt				61.827,76	36.300,00	25.527,76	144.888,12	36.100,00	108.788,12
81700	Friedhöfe									
	Mittelverwendung (Aufwendungen, Auszahlungen)									
1/81700-40000	Geringwertige Wirtschaftsgüter (GWG)	2221	3221	23	623,21	100,00	523,21	416,81	100,00	316,81
1/81700-41300	Handelswaren (Grabkerzen)	2221	3221	23	4.654,08	3.400,00	1.254,08	4.654,08	3.400,00	1.254,08
1/81700-60000	Energiebezüge	2222	3222	24	1.294,85	1.100,00	194,85	1.256,85	1.100,00	156,85
1/81700-61400	Instandhaltung von Gebäuden und Bauten	2224	3224	24	4.081,94	500,00	3.581,94	3.838,26	500,00	3.338,26
1/81700-61800	Instandhaltung von sonstigen Anlagen	2224	3224	24	556,51	500,00	56,51	556,51	500,00	56,51
1/81700-61900	Instandhaltung von Sonderanlagen	2224	3224	24	2.696,09	2.000,00	696,09	2.696,09	2.000,00	696,09
1/81700-67000	Versicherungen	2222	3222	24	427,63	400,00	27,63	361,30	400,00	-38,70
1/81700-68000	Planmäßige Abschreibung	2226			12.722,58	12.700,00	22,58			
1/81700-70000	Miet- und Pachtanwendung (für St. Sebastianskirche)	2223	3223	24	7.800,80	7.000,00	800,80	7.800,80	7.000,00	800,80
1/81700-71100	Gebühren für die Benützung von Gemeindevorrichtungen und Anlagen gemäß FAG	2225	3225	24	1.138,62	1.000,00	138,62	1.138,62	1.000,00	138,62
1/81700-72050	Lohnanteile, Ersätze an andere Voranschlagsstellen	2225	3225	24	21.165,23	14.600,00	6.565,23	21.165,23	14.600,00	6.565,23
1/81700-72800	Entgelte für sonstige Leistungen (Beerdigungskosten / Totengräber)	2225	3225	24	1.636,98	4.000,00	-2.363,02	3.796,43	4.000,00	-203,57
1/81700-72900	Sonstige Aufwendungen	2225	3225	24	85,85	200,00	-114,15	85,85	200,00	-114,15
Summe Mittelverw.	817 Friedhöfe (einschließlich Einsegnungshallen und Kren				58.884,37	47.500,00	11.384,37	47.766,83	34.800,00	12.966,83

			MVAG	MVAG	QU	Ergebnisrechnung			Finanzierungsrechnung		
			EH	FH		RA 2023	VA 2023	RA - VA	RA 2023	VA 2023	RA - VA
	81	Öffentliche Einrichtungen (soweit nicht dem Abschnitt				262.258,37	208.000,00	54.258,37	190.127,50	172.000,00	18.127,50
Saldo	817	Friedhöfe (einschließlich Einsegnungshallen und Kren				-391,63	-11.700,00	11.308,37	12.021,29	1.000,00	11.021,29
	81	Öffentliche Einrichtungen (soweit nicht dem Abschnitt				-200.430,61	-171.700,00	-28.730,61	-45.239,38	-135.900,00	90.660,62
82		Betriebsähnliche Einrichtungen und Betriebe									
828		Sonstige Märkte									
82800		Sonstige Märkte									
Mittelaufbringung (Erträge, Einzahlungen)											
Summe Mittelaufbr.	828	Sonstige Märkte				0,00	0,00	0,00	0,00	0,00	0,00
	82	Betriebsähnliche Einrichtungen und Betriebe				0,00	0,00	0,00	0,00	0,00	0,00
82800		Sonstige Märkte									
Mittelverwendung (Aufwendungen, Auszahlungen)											
1/82800-75700		Transfers an private Organisationen ohne Erwerbszweck ("Verein Dorfmarkt")	2234	3234	27		2.000,00	-2.000,00		2.000,00	-2.000,00
Summe Mittelverw.	828	Sonstige Märkte				0,00	2.000,00	-2.000,00	0,00	2.000,00	-2.000,00
	82	Betriebsähnliche Einrichtungen und Betriebe				0,00	2.000,00	-2.000,00	0,00	2.000,00	-2.000,00
Saldo	828	Sonstige Märkte				0,00	-2.000,00	2.000,00	0,00	-2.000,00	2.000,00
	82	Betriebsähnliche Einrichtungen und Betriebe				0,00	-2.000,00	2.000,00	0,00	-2.000,00	2.000,00
83		Betriebsähnliche Einrichtungen und Betriebe (Fortsetzung)									
831		Freibäder									
83100		Freibäder									
Mittelaufbringung (Erträge, Einzahlungen)											
Summe Mittelaufbr.	831	Freibäder				0,00	0,00	0,00	0,00	0,00	0,00
	83	Betriebsähnliche Einrichtungen und Betriebe (Fortsetz				0,00	0,00	0,00	0,00	0,00	0,00
83100		Freibäder									
Mittelverwendung (Aufwendungen, Auszahlungen)											
1/83100-34600		Investitionsdarlehen von Finanzunternehmen		3614	65				10.575,66	10.600,00	-24,34
1/83100-65000		Zinsen für Finanzschulden in Euro	2241	3241	25	998,19	200,00	798,19	998,19	200,00	798,19
1/83100-72030		Kostenbeiträge (Kostensätze) für Leistungen (Bäderkonzept Im Walgau Betriebskostenbeitrag)	2225	3225	24	47.886,10	31.200,00	16.686,10	47.886,10	31.200,00	16.686,10
1/83100-77500		Kapitaltransfers an Unternehmen (ohne Finanzunternehmen) und andere	2233	3433	44	34.500,00	10.000,00	24.500,00	34.500,00	10.000,00	24.500,00
Summe Mittelverw.	831	Freibäder				83.384,29	41.400,00	41.984,29	93.959,95	52.000,00	41.959,95
	83	Betriebsähnliche Einrichtungen und Betriebe (Fortsetz				83.384,29	41.400,00	41.984,29	93.959,95	52.000,00	41.959,95
Saldo	831	Freibäder				-83.384,29	-41.400,00	-41.984,29	-93.959,95	-52.000,00	-41.959,95
	83	Betriebsähnliche Einrichtungen und Betriebe (Fortsetz				-83.384,29	-41.400,00	-41.984,29	-93.959,95	-52.000,00	-41.959,95

	MVAG EH	MVAG FH	QU	Ergebnisrechnung			Finanzierungsrechnung			
				RA 2023	VA 2023	RA - VA	RA 2023	VA 2023	RA - VA	
84	Liegenschaften, Wohn- und Geschäftsgebäude									
840	Grundbesitz									
84000	Grundbesitz									
Mittelaufbringung (Erträge, Einzahlungen)										
2/84000+81100	Miete- und Pächtertrag	2115	3115	14	35.993,45	34.000,00	1.993,45	34.722,06	34.000,00	722,06
2/84000+81110	Miete- und Pächtertrag (VKW)	2115	3115	14	43,60	100,00	-56,40	43,60	100,00	-56,40
Summe Mittelaufbr.	840 Grundbesitz				36.037,05	34.100,00	1.937,05	34.765,66	34.100,00	665,66
84000	Grundbesitz									
Mittelverwendung (Aufwendungen, Auszahlungen)										
1/84000-00100	Unbebaute Grundstücke		3412	40				7.611,33	10.000,00	-2.388,67
1/84000-65000	Zinsen für Finanzschulden in Euro	2241	3241	25	44.700,95	7.000,00	37.700,95	44.700,95	7.000,00	37.700,95
1/84000-71000	Öffentliche Abgaben, ohne Gebühren gemäß FAG	2225	3225	24	1.607,74	1.700,00	-92,26	1.607,74	1.700,00	-92,26
1/84000-72900	Sonstige Aufwendungen	2225	3225	24		100,00	-100,00		100,00	-100,00
Summe Mittelverw.	840 Grundbesitz				46.308,69	8.800,00	37.508,69	53.920,02	18.800,00	35.120,02
Saldo	840 Grundbesitz				-10.271,64	25.300,00	-35.571,64	-19.154,36	15.300,00	-34.454,36
842	Waldbesitz (soweit nicht bei 866)									
84200	Waldbesitz									
Mittelaufbringung (Erträge, Einzahlungen)										
2/84200+80800	Veräußerungen von Waren (Brennholz 13 % USt)	2116	3116	16	83.313,49	52.500,00	30.813,49	72.604,84	52.500,00	20.104,84
2/84200+80810	Veräußerungen von Waren (Nutzholz 20 % USt)	2116	3116	16	105.479,42	120.000,00	-14.520,58	77.605,78	120.000,00	-42.394,22
2/84200+80820	Veräußerungen von Waren (0 % USt)	2116	3116	16	-620,24		-620,24	-603,07		-603,07
2/84200+81100	Miete- und Pächtertrag (einschl. Jagdpacht)	2115	3115	14	2.000,00	5.000,00	-3.000,00	2.000,00	5.000,00	-3.000,00
2/84200+81650	Ersatz von anderen Voranschlagstellen	2114	3114	13		1.000,00	-1.000,00		1.000,00	-1.000,00
2/84200+82900	Sonstige Erträge (Nutzungsentgang Deponieanlage)	2116	3116	18	7.346,68	100.000,00	-92.653,32	7.346,68	100.000,00	-92.653,32
2/84200+86000	Transfers von Bund, Bundesfonds und Bundeskammern	2121	3121	15	2.518,39		2.518,39	2.518,39		2.518,39
2/84200+86100	Transfers von Ländern, Landesfonds und Landeskammern	2121	3121	15	36.934,97	25.000,00	11.934,97	42.183,25	25.000,00	17.183,25
2/84200+86800	Ersatz des Abganges durch die Nutzungsberechtigten	2124	3124	16	54.708,59		54.708,59	54.708,59		54.708,59
Summe Mittelaufbr.	842 Waldbesitz (soweit nicht bei 866)				291.681,30	303.500,00	-11.818,70	258.364,46	303.500,00	-45.135,54
	84 Liegenschaften, Wohn- und Geschäftsgebäude				327.718,35	337.600,00	-9.881,65	293.130,12	337.600,00	-44.469,88

		MVAG	MVAG	QU	Ergebnisrechnung			Finanzierungsrechnung		
		EH	FH		RA 2023	VA 2023	RA - VA	RA 2023	VA 2023	RA - VA
84200	Waldbesitz									
Mittelverwendung (Aufwendungen, Auszahlungen)										
1/84200-00100	Unbebaute Grundstücke		3412	40				10.000,00		-10.000,00
1/84200-00200	Straßenbauten (Neubau Forstwege und Lagerflächen)		3412	40				25.000,00		-25.000,00
1/84200-40000	Geringwertige Wirtschaftsgüter (GWG)	2221	3221	23	711,00	1.000,00	-289,00	711,00	1.000,00	-289,00
1/84200-42000	Forstpflanzen	2221	3221	23	3.536,53	5.000,00	-1.463,47	3.536,53	5.000,00	-1.463,47
1/84200-60000	Energiebezüge (Strom/Gas Forsthaus)	2222	3222	24	958,65	500,00	458,65	931,15	500,00	431,15
1/84200-61000	Instandhaltung von Grund und Boden	2224	3224	24		2.500,00	-2.500,00		2.500,00	-2.500,00
1/84200-61100	Instandhaltung von Straßenbauten (Forststraßen)	2224	3224	24	11.584,18	16.000,00	-4.415,82	12.714,61	16.000,00	-3.285,39
1/84200-61101	Instandhaltung von Straßenbauten (Mountenbikestrecke)	2224	3224	24	1.336,50	2.500,00	-1.163,50	1.336,50	2.500,00	-1.163,50
1/84200-61102	Unwettersanierung Wege und Anlagen Katastrophenfonds	2224	3224	24		6.400,00	-6.400,00	2.480,94	6.400,00	-3.919,06
1/84200-61400	Instandhaltung von Gebäuden und Bauten	2224	3224	24	49,00	1.000,00	-951,00	49,00	1.000,00	-951,00
1/84200-62100	Sonstige Transporte (Holztransporte)	2222	3222	24	27.124,14	30.000,00	-2.875,86	23.914,04	30.000,00	-6.085,96
1/84200-67000	Versicherungen	2222	3222	24	959,03	1.000,00	-40,97	948,24	1.000,00	-51,76
1/84200-68000	Planmäßige Abschreibung	2226			914,00	900,00	14,00			
1/84200-71000	Öffentliche Abgaben, ohne Gebühren gemäß FAG	2225	3225	24	13.372,67	20.000,00	-6.627,33	13.372,67	20.000,00	-6.627,33
1/84200-71100	Gebühren für die Benützung von Gemeindeeinrichtungen und Anlagen gemäß FAG	2225	3225	24	8,87	100,00	-91,13	8,87	100,00	-91,13
1/84200-72050	Lohnanteile, Ersätze an andere Voranschlagsstellen	2225	3225	24		500,00	-500,00		500,00	-500,00
1/84200-72600	Mitgliedsbeiträge an Institutionen	2225	3225	24	120,00	200,00	-80,00	120,00	200,00	-80,00
1/84200-72800	Entgelte für sonstige Leistungen (Aufforstungen - Klimaanpassung)	2225	3225	24	-769,43	5.000,00	-5.769,43	5.853,00	5.000,00	853,00
1/84200-72801	Entgelte für sonstige Leistungen (Erhöhung Stabilität und Rsilienz)	2225	3225	24	24.113,75	30.000,00	-5.886,25	23.937,00	30.000,00	-6.063,00
1/84200-72802	Entgelte für sonstige Leistungen (Holzernte und Verjüngungseinleitung)	2225	3225	24	80.182,59	102.000,00	-21.817,41	72.413,34	102.000,00	-29.586,66
1/84200-72803	Entgelte für sonstige Leistungen (FBG Verwaltungskosten)	2225	3225	24	20.756,00	27.500,00	-6.744,00	18.450,00	27.500,00	-9.050,00
1/84200-72900	Sonstige Aufwendungen	2225	3225	24	40,00	1.000,00	-960,00	40,00	1.000,00	-960,00
1/84200-72901	Sonstige Aufwendungen (Öffentlichkeitsarbeit)	2225	3225	24		1.000,00	-1.000,00		1.000,00	-1.000,00
Summe Mittelverw.	842 Waldbesitz (soweit nicht bei 866)				184.997,48	254.100,00	-69.102,52	180.816,89	288.200,00	-107.383,11

	MVAG	MVAG	QU	Ergebnisrechnung			Finanzierungsrechnung											
				EH	FH		RA 2023	VA 2023	RA - VA	RA 2023	VA 2023	RA - VA						
	84																	
	842																	
	84																	
Saldo																		
	84																	
	842																	
	84																	
85																		
850																		
85000																		
Mittelaufbringung (Erträge, Einzahlungen)																		
2/85000+30080																		
2/85000+30710																		
2/85000+34600																		
2/85000+80810																		
2/85000+81000																		
2/85000+81010																		
2/85000+81300																		
2/85000+85200																		
2/85000+85201																		
2/85000+86080																		
2/85000+86100																		
Summe Mittelaufbr.	850																	

		MVAG	MVAG	QU	Ergebnisrechnung			Finanzierungsrechnung			
					EH	FH		RA 2023	VA 2023	RA - VA	RA 2023
85000	Betriebe der Wasserversorgung										
Mittelverwendung (Aufwendungen, Auszahlungen)											
1/85000-04200	Amts-, Betriebs- und Geschäftsausstattung		3415	41					1.000,00		-1.000,00
1/85000-06000			3412	40				5.800,02	400.000,00		-394.199,98
1/85000-34600	Investitionsdarlehen von Finanzunternehmen		3614	65				160.588,18	198.700,00		-38.111,82
1/85000-40000	Geringwertige Wirtschaftsgüter (GWG)	2221	3221	23		3.000,00	-3.000,00		3.000,00		-3.000,00
1/85000-41300	Handelswaren (Wasserzähl.-Einbausätze und andere)	2221	3221	23	13.029,46	8.000,00	5.029,46	17.141,39	8.000,00		9.141,39
1/85000-59000	Freiwillige Sozialleistungen	2212	3212	20	1.692,00	500,00	1.192,00	1.692,00	500,00		1.192,00
1/85000-60000	Energiebezüge	2222	3222	24	28.798,04	26.700,00	2.098,04	28.291,06	26.700,00		1.591,06
1/85000-61000	Instandhaltung von Grund und Boden	2224	3224	24		1.500,00	-1.500,00		1.500,00		-1.500,00
1/85000-61200	Instandhaltung von Wasser- und Abwasserbauten und -anlagen	2224	3224	24	29.804,80	25.000,00	4.804,80	35.502,69	25.000,00		10.502,69
1/85000-61400	Instandhaltung von Gebäuden und Bauten	2224	3224	24		2.000,00	-2.000,00		2.000,00		-2.000,00
1/85000-61600	Instandhaltung von Maschinen und maschinellen Anlagen	2224	3224	24	875,91	2.000,00	-1.124,09	167,91	2.000,00		-1.832,09
1/85000-61800	Instandhaltung von sonstigen Anlagen (Werkzeugen und Geräten)	2224	3224	24		3.000,00	-3.000,00		3.000,00		-3.000,00
1/85000-63100	Telekommunikationsdienste	2222	3222	24	108,00	200,00	-92,00	108,00	200,00		-92,00
1/85000-65000	Zinsen für Finanzschulden in Euro	2241	3241	25	65.957,67	9.800,00	56.157,67	65.957,67	9.800,00		56.157,67
1/85000-65300	Zinsen für Finanzschulden in fremder Währung	2241	3241	25	1.509,36	500,00	1.009,36	1.509,36	500,00		1.009,36
1/85000-67000	Versicherungen	2222	3222	24	1.073,08	1.100,00	-26,92	1.053,03	1.100,00		-46,97
1/85000-68000	Planmäßige Abschreibung	2226			252.146,57	263.300,00	-11.153,43				
1/85000-69700	Kursverluste	2244	3244		18.213,54	13.800,00	4.413,54	18.213,54	13.800,00		4.413,54
1/85000-72050	Verwaltungskostenbeitrag und sonstige Lohnanteile	2225	3225	24	57.753,77	116.600,00	-58.846,23	57.753,77	116.600,00		-58.846,23
1/85000-72800	Entgelte für sonstige Leistungen	2225	3225	24	5.539,81	3.000,00	2.539,81	5.539,81	3.000,00		2.539,81
1/85000-76400	Entschädigungen (Schutzgebiet Trinkwasserbrunnen Tufers)	2234	3234	27	3.860,48	1.200,00	2.660,48	3.860,48	1.200,00		2.660,48
Summe Mittelverw.	850 Betriebe der Wasserversorgung				480.362,49	481.200,00	-837,51	403.178,91	817.600,00		-414.421,09
Saldo	850 Betriebe der Wasserversorgung				-101.174,14	-139.900,00	38.725,86	-69.236,28	-126.400,00		57.163,72

		MVAG	MVAG	QU	Ergebnisrechnung			Finanzierungsrechnung		
		EH	FH		RA 2023	VA 2023	RA - VA	RA 2023	VA 2023	RA - VA
851	Betriebe der Abwasserbeseitigung									
85100	Betriebe der Abwasserbeseitigung									
Mittelaufbringung (Erträge, Einzahlungen)										
2/85100+30080	Kapitaltransfers von Bund, Bundesfonds und Bundeskammern		3331	33				134.339,20	134.100,00	239,20
2/85100+30100	Landesbeiträge		3331	33					100,00	-100,00
2/85100+30700	Erschließungsbeiträge		3334	34				4.657,81	100,00	4.557,81
2/85100+30710	Anschlussbeiträge		3334	34				52.168,96	50.000,00	2.168,96
2/85100+30720	Ergänzungsbeiträge		3334	34				17.410,96	5.000,00	12.410,96
2/85100+30730	Nachtragsbeiträge		3334	34				11.304,47	10.000,00	1.304,47
2/85100+34600	Investitionsdarlehen von Finanzunternehmen		3514	55					1.000.000,00	-1.000.000,00
2/85100+81300	Erträge aus der Auflösung von Investitionszuschüssen (Kapitaltransfers)	2127			282.116,18	281.100,00	1.016,18			
2/85100+85200	Gebühren für die Benützung von Gemeindeeinrichtungen und -anlagen (Benützungsgebühren)	2113	3113	12	402.722,74	379.600,00	23.122,74	404.419,71	379.600,00	24.819,71
2/85100+86080	sonstige Zinserträge (KPC)	2121	3121	15	149.462,33	149.400,00	62,33	149.462,33	149.400,00	62,33
Summe Mittelaufbr.	851 Betriebe der Abwasserbeseitigung				834.301,25	810.100,00	24.201,25	773.763,44	1.728.300,00	-954.536,56

		MVAG	MVAG	QU	Ergebnisrechnung			Finanzierungsrechnung			
					EH	FH		RA 2023	VA 2023	RA - VA	RA 2023
85100	Betriebe der Abwasserbeseitigung										
	Mittelverwendung (Aufwendungen, Auszahlungen)										
1/85100-06000	Im Bau befindliche Grundstückseinrichtungen (BA 13 Stein)		3412	40				10.022,73	1.000.000,00	-989.977,27	
1/85100-34600	Investitionsdarlehen von Finanzunternehmen		3614	65				667.514,90	707.100,00	-39.585,10	
1/85100-40000	Geringwertige Wirtschaftsgüter (GWG)	2221	3221	23		100,00	-100,00		100,00	-100,00	
1/85100-60000	Energiebezüge	2222	3222	24	3.094,90	3.400,00	-305,10	2.997,41	3.400,00	-402,59	
1/85100-61200	Instandhaltung von Wasser- und Abwasserbauten und -anlagen	2224	3224	24	38.795,59	20.000,00	18.795,59	39.088,63	20.000,00	19.088,63	
1/85100-61400	Instandhaltung von Gebäuden und Bauten	2224	3224	24		2.000,00	-2.000,00		2.000,00	-2.000,00	
1/85100-61600	Instandhaltung von Maschinen und maschinellen Anlagen (Pumpanlagen)	2224	3224	24	25.701,09	10.000,00	15.701,09	25.701,09	10.000,00	15.701,09	
1/85100-61800	Instandhaltung von sonstigen Anlagen	2224	3224	24				138,00		138,00	
1/85100-65000	Zinsen für Finanzschulden in Euro	2241	3241	25	156.290,58	37.100,00	119.190,58	156.290,58	37.100,00	119.190,58	
1/85100-65300	Zinsen für Finanzschulden in fremder Währung	2241	3241	25	13.658,33	1.700,00	11.958,33	13.658,33	1.700,00	11.958,33	
1/85100-67000	Versicherungen	2222	3222	24	302,81	300,00	2,81	294,59	300,00	-5,41	
1/85100-68000	Planmäßige Abschreibung	2226			438.061,88	438.100,00	-38,12				
1/85100-69700	Kursverluste	2244	3244		134.921,03	98.600,00	36.321,03	134.921,03	98.600,00	36.321,03	
1/85100-71000	Öffentliche Abgaben, ohne Gebühren gemäß FAG	2225	3225	24		100,00	-100,00		100,00	-100,00	
1/85100-71100	Gebühren für die Benützung von Gemeindeeinrichtungen und Anlagen gemäß FAG	2225	3225	24	115,42	100,00	15,42	115,42	100,00	15,42	
1/85100-72050	Lohnanteile, Ersätze an andere Voranschlagsstellen	2225	3225	24	24.775,23	15.000,00	9.775,23	24.775,23	15.000,00	9.775,23	
1/85100-72800	Entgelte für sonstige Leistungen	2225	3225	24		1.000,00	-1.000,00		1.000,00	-1.000,00	
1/85100-72900	Sonstige Aufwendungen	2225	3225	24		100,00	-100,00		100,00	-100,00	
1/85100-75510	Transfers an Unternehmen (Betriebskostenant. ARA)	2233	3233	27	137.537,05	169.800,00	-32.262,95	137.537,05	169.800,00	-32.262,95	
1/85100-75520	Transfers an Unternehmen (Tilgungsanteil. ARA)	2233	3233	27	6.891,49	6.400,00	491,49	6.891,49	6.400,00	491,49	
1/85100-76400		2234	3234	27	6.426,24		6.426,24	6.426,24		6.426,24	
1/85100-77500	Kapitaltransfers an Unternehmen (Investitionsanteil ARA)	2233	3433	44		100,00	-100,00		100,00	-100,00	
Summe Mittelverw.	851 Betriebe der Abwasserbeseitigung				986.571,64	803.900,00	182.671,64	1.226.372,72	2.072.900,00	-846.527,28	
Saldo	851 Betriebe der Abwasserbeseitigung				-152.270,39	6.200,00	-158.470,39	-452.609,28	-344.600,00	-108.009,28	

		MVAG	MVAG	QU	Ergebnisrechnung			Finanzierungsrechnung		
					EH	FH		RA 2023	VA 2023	RA - VA
852	Betriebe der Müllbeseitigung									
85200	Betriebe der Müllbeseitigung									
Mittelaufbringung (Erträge, Einzahlungen)										
2/85200+80810	Veräußerungen von Waren (Abfallgefäßen)	2116	3116	16	103,10	200,00	-96,90	103,10	200,00	-96,90
2/85200+81000	Erträge aus Leistungen	2114	3114	13	1.217,35	1.000,00	217,35	28.769,82	1.000,00	27.769,82
2/85200+81100	Miete- und Pächtertrag (Deponie)	2115	3115	14	24.343,09	700.000,00	-675.656,91	798.509,97	700.000,00	98.509,97
2/85200+81660	Kostensätze für Container / Gelbe Säcke durch die ARA - AG	2114	3114	13	2.579,40	2.000,00	579,40	2.250,10	2.000,00	250,10
2/85200+81700	Erträge aus der Auflösung von sonstigen Rückstellungen	2117				100,00	-100,00			
2/85200+82900	Sonstige Erträge	2116	3116	18	390,25	400,00	-9,75	390,25	400,00	-9,75
2/85200+85200		2113	3113	12	144.561,62	157.900,00	-13.338,38	141.794,22	157.900,00	-16.105,78
Summe Mittelaufbr.	852 Betriebe der Müllbeseitigung				173.194,81	861.600,00	-688.405,19	971.817,46	861.500,00	110.317,46

		MVAG	MVAG	QU	Ergebnisrechnung			Finanzierungsrechnung		
		EH	FH		RA 2023	VA 2023	RA - VA	RA 2023	VA 2023	RA - VA
85200	Betriebe der Müllbeseitigung									
Mittelverwendung (Aufwendungen, Auszahlungen)										
1/85200-04200	Amts-, Betriebs- und Geschäftsausstattung		3415	41					1.000,00	-1.000,00
1/85200-40000	Geringwertige Wirtschaftsgüter (GWG)	2221	3221	23		300,00	-300,00		300,00	-300,00
1/85200-41300	Handelswaren (Abfallgefäße und sonstige)	2221	3221	23	6.752,65	2.500,00	4.252,65	6.784,65	2.500,00	4.284,65
1/85200-45700	Druckwerke	2221	3221	23	1.104,04		1.104,04	1.104,04		1.104,04
1/85200-45900	Sonstige Verbrauchsgüter	2221	3221	23	116,35	1.200,00	-1.083,65	471,78	1.200,00	-728,22
1/85200-51000	Geldbezüge der Vertragsbediensteten der Verwaltung	2211	3211	20	5.483,83	12.400,00	-6.916,17	5.483,83	12.400,00	-6.916,17
1/85200-58000	Dienstgeberbeiträge zum Ausgleichsfonds für Familienbeihilfen	2212	3212	20	204,71	600,00	-395,29	204,71	600,00	-395,29
1/85200-58150	Beiträge der Gemeinde für Pensionskasse	2212	3212	20	40,66	100,00	-59,34	40,66	100,00	-59,34
1/85200-58200	Sonstige Dienstgeberbeiträge zur sozialen Sicherheit	2212	3212	20	846,93	2.500,00	-1.653,07	846,93	2.500,00	-1.653,07
1/85200-58250	Gemeindebeiträge an Mitarbeitervorsorgekasse (Abfertigung neu)	2212	3212	20	83,25	200,00	-116,75	83,25	200,00	-116,75
1/85200-58800	Kommunalsteuer	2212	3212	20	102,69	300,00	-197,31	102,69	300,00	-197,31
1/85200-59200	Dotierung von Rückstellungen für Jubiläumswendungen	2214			118,77	100,00	18,77			
1/85200-61400	Instandhaltung von Gebäuden und Bauten	2224	3224	24		500,00	-500,00		500,00	-500,00
1/85200-61600	Instandhaltung von Maschinen und maschinellen Anlagen	2224	3224	24	141,00	500,00	-359,00		500,00	-500,00
1/85200-61800	Instandhaltung von sonstigen Anlagen	2224	3224	24	473,00	500,00	-27,00	473,00	500,00	-27,00
1/85200-61900	Instandhaltung von Sonderanlagen (Aushubmaterialdeponie und Nutzungsentgang Forst)	2224	3224	24	29.467,58	100.000,00	-70.532,42	29.467,58	100.000,00	-70.532,42
1/85200-68000	Planmäßige Abschreibung	2226			6.825,81	6.600,00	225,81			
1/85200-71000	Öffentliche Abgaben, ohne Gebühren gemäß FAG	2225	3225	24	515.236,00	160.000,00	355.236,00	515.236,00	160.000,00	355.236,00
1/85200-72020	Kostenbeiträge (Kostensätze) für Leistungen	2225	3225	24		4.000,00	-4.000,00		4.000,00	-4.000,00
1/85200-72050	Verwaltungskostenbeitrag und sonstige Lohnanteile	2225	3225	24	20.119,09	35.800,00	-15.680,91	20.119,09	35.800,00	-15.680,91
1/85200-72800	Entgelte für sonstige Leistungen (an Abfallentsorgungsunternehmen)	2225	3225	24	86.643,62	118.500,00	-31.856,38	91.367,26	118.500,00	-27.132,74
1/85200-76800	Sonstige Transfers an private Haushalte - Deponie	2234	3234	27	23.152,82		23.152,82	23.152,82		23.152,82

		MVAG	MVAG	QU	Ergebnisrechnung			Finanzierungsrechnung		
					EH	FH		RA 2023	VA 2023	RA - VA
1/85200-77400	Kapitaltransfers an sonstige Träger des öffentlichen Rechts (Altstoffsammelzentrum)	2231	3431	43		100,00	-100,00		100,00	-100,00
Summe Mittelverw.	85200 Betriebe der Müllbeseitigung				696.912,80	446.700,00	250.212,80	694.938,29	441.000,00	253.938,29
Saldo	85200 Betriebe der Müllbeseitigung				-523.717,99	414.900,00	-938.617,99	276.879,17	420.500,00	-143.620,83
	852 Betriebe der Müllbeseitigung				696.912,80	446.700,00	250.212,80	694.938,29	441.000,00	253.938,29
Saldo	852 Betriebe der Müllbeseitigung				-523.717,99	414.900,00	-938.617,99	276.879,17	420.500,00	-143.620,83
853	Betriebe für die Errichtung und Verwaltung von Wohn- und Geschäftsgebäuden									
85301	Wohnhaus Agasella 12									
	Mittelaufbringung (Erträge, Einzahlungen)									
2/85301+81100	Miete- und Pächtertrag (10 % MWSt)	2115	3115	14	20.774,96	19.400,00	1.374,96	20.220,26	19.400,00	820,26
2/85301+81130	Miete- und Pächtertrag (Betriebskostenersätze)	2115	3115	14	5.365,09	4.900,00	465,09	5.681,46	4.900,00	781,46
2/85301+82900	Sonstige Erträge	2116	3116	18	740,90		740,90	740,90		740,90
Summe Mittelaufbr.	85301 Wohnhaus Agasella 12				26.880,95	24.300,00	2.580,95	26.642,62	24.300,00	2.342,62

		MVAG EH	MVAG FH	QU	Ergebnisrechnung			Finanzierungsrechnung		
					RA 2023	VA 2023	RA - VA	RA 2023	VA 2023	RA - VA
85301	Wohnhaus Agasella 12									
Mittelverwendung (Aufwendungen, Auszahlungen)										
1/85301-04200	Amts-, Betriebs- und Geschäftsausstattung		3415	41					500,00	-500,00
1/85301-34100	Investitionsdarlehen von Ländern, Landesfonds und Landeskammern		3611	64				16.417,32	9.700,00	6.717,32
1/85301-40000	Geringwertige Wirtschaftsgüter (GWG)	2221	3221	23		100,00	-100,00		100,00	-100,00
1/85301-45100	Brennstoffe	2221	3221	23	1.327,66	900,00	427,66	1.327,66	900,00	427,66
1/85301-60000	Energiebezüge	2222	3222	24	2.225,98	2.200,00	25,98	2.188,49	2.200,00	-11,51
1/85301-61400	Instandhaltung von Gebäuden und Bauten	2224	3224	24	2.527,87	500,00	2.027,87	2.521,11	500,00	2.021,11
1/85301-61800	Instandhaltung von sonstigen Anlagen	2224	3224	24		500,00	-500,00		500,00	-500,00
1/85301-65000	Zinsen für Finanzschulden in Euro	2241	3241	25	1.444,92	800,00	644,92	1.444,92	800,00	644,92
1/85301-67000	Versicherungen	2222	3222	24	994,86	400,00	594,86	334,98	400,00	-65,02
1/85301-68000	Planmäßige Abschreibung	2226			7.363,44	7.400,00	-36,56			
1/85301-71000	Öffentliche Abgaben, ohne Gebühren gemäß FAG	2225	3225	24	181,60	100,00	81,60	181,60	100,00	81,60
1/85301-71100	Gebühren für die Benützung von Gemeindeeinrichtungen und Anlagen gemäß FAG	2225	3225	24	1.968,11	2.300,00	-331,89	1.968,11	2.300,00	-331,89
1/85301-72050	Lohnanteile, Ersätze an andere Voranschlagsstellen	2225	3225	24	772,12	500,00	272,12	772,12	500,00	272,12
Summe Mittelverw.	85301 Wohnhaus Agasella 12				18.806,56	15.700,00	3.106,56	27.156,31	18.500,00	8.656,31
Saldo	85301 Wohnhaus Agasella 12				8.074,39	8.600,00	-525,61	-513,69	5.800,00	-6.313,69
85302	Wohnhaus Römerstraße 105									
Mittelaufbringung (Erträge, Einzahlungen)										
2/85302+81100	Miete- und Pächtertrag (10 % MWSt)	2115	3115	14	13.783,86	12.400,00	1.383,86	13.783,86	12.400,00	1.383,86
2/85302+81130	Miete- und Pächtertrag (Betriebskostensätze)	2115	3115	14	611,32	500,00	111,32	611,32	500,00	111,32
Summe Mittelaufbr.	85302 Wohnhaus Römerstraße 105				14.395,18	12.900,00	1.495,18	14.395,18	12.900,00	1.495,18

		MVAG	MVAG	QU	Ergebnisrechnung			Finanzierungsrechnung			
					EH	FH		RA 2023	VA 2023	RA - VA	RA 2023
85302	Wohnhaus Römerstraße 105										
	Mittelverwendung (Aufwendungen, Auszahlungen)										
1/85302-34100	Investitionsdarlehen von Ländern, Landesfonds und Landeskammern		3611	64				7.691,04	6.600,00	1.091,04	
1/85302-61400	Instandhaltung von Gebäuden und Bauten	2224	3224	24	228,60	500,00	-271,40	228,60	500,00	-271,40	
1/85302-61800	Instandhaltung von sonstigen Anlagen	2224	3224	24		300,00	-300,00		300,00	-300,00	
1/85302-65000	Zinsen für Finanzschulden in Euro	2241	3241	25	1.770,96	1.800,00	-29,04	1.770,96	1.800,00	-29,04	
1/85302-67000	Versicherungen	2222	3222	24	278,08	300,00	-21,92	258,43	300,00	-41,57	
1/85302-72050	Lohnanteile, Ersätze an andere Voranschlagsstellen	2225	3225	24		100,00	-100,00		100,00	-100,00	
Summe Mittelverw.	85302 Wohnhaus Römerstraße 105				2.277,64	3.000,00	-722,36	9.949,03	9.600,00	349,03	
Saldo	85302 Wohnhaus Römerstraße 105				12.117,54	9.900,00	2.217,54	4.446,15	3.300,00	1.146,15	
85303	Vereinshaus Pfründeweg 2										
	Mittelaufbringung (Erträge, Einzahlungen)										
2/85303+81130	Miete- und Pachtertrag (Betriebskostenersätze)	2115	3115	14		5.200,00	-5.200,00	-2.571,95	5.200,00	-7.771,95	
Summe Mittelaufbr.	85303 Vereinshaus Pfründeweg 2				0,00	5.200,00	-5.200,00	-2.571,95	5.200,00	-7.771,95	

		MVAG	MVAG	QU	Ergebnisrechnung			Finanzierungsrechnung			
					EH	FH		RA 2023	VA 2023	RA - VA	RA 2023
85303	Vereinshaus Pfründeweg 2										
Mittelverwendung (Aufwendungen, Auszahlungen)											
1/85303-04200	Amts-, Betriebs- und Geschäftsausstattung		3415	41				10.967,00			10.967,00
1/85303-40000	Geringwertige Wirtschaftsgüter (GWG)	2221	3221	23	494,10		494,10	494,10			494,10
1/85303-45900	Sonstige Verbrauchsgüter	2221	3221	23	215,16	400,00	-184,84	215,16	400,00		-184,84
1/85303-60000	Energiebezüge	2222	3222	24	5.198,82	1.500,00	3.698,82	5.211,82	1.500,00		3.711,82
1/85303-61400	Instandhaltung von Gebäuden und Bauten	2224	3224	24	2.207,92	1.000,00	1.207,92	2.207,92	1.000,00		1.207,92
1/85303-61800	Instandhaltung von sonstigen Anlagen	2224	3224	24	2.950,92	100,00	2.850,92	2.950,92	100,00		2.850,92
1/85303-67000	Versicherungen	2222	3222	24	825,52	700,00	125,52	780,32	700,00		80,32
1/85303-68000	Planmäßige Abschreibung	2226			5.041,82	3.900,00	1.141,82				
1/85303-71000	Öffentliche Abgaben, ohne Gebühren gemäß FAG	2225	3225	24		100,00	-100,00		100,00		-100,00
1/85303-71100	Gebühren für die Benützung von Gemeindeeinrichtungen und Anlagen gemäß FAG	2225	3225	24	289,66	500,00	-210,34	289,66	500,00		-210,34
1/85303-72050	Lohnanteile, Ersätze an andere Voranschlagsstellen	2225	3225	24	7.020,18	3.100,00	3.920,18	7.020,18	3.100,00		3.920,18
Summe Mittelverw.	85303 Vereinshaus Pfründeweg 2				24.244,10	11.300,00	12.944,10	30.137,08	7.400,00		22.737,08
Saldo	85303 Vereinshaus Pfründeweg 2				-24.244,10	-6.100,00	-18.144,10	-32.709,03	-2.200,00		-30.509,03
85304	Wohnhaus Büttels 3										
Mittelaufbringung (Erträge, Einzahlungen)											
2/85304+81100	Miete- und Pachtertrag (10 % MWSt)	2115	3115	14	15.180,21	16.200,00	-1.019,79	18.779,48	16.200,00		2.579,48
2/85304+81110	Miete- und Pachtertrag (Bücherei 20 %)	2115	3115	14	8.348,29	6.800,00	1.548,29	8.348,29	6.800,00		1.548,29
2/85304+81130	Miete- und Pachtertrag (Betriebskostenersätze)	2115	3115	14	6.610,15	5.500,00	1.110,15	8.419,28	5.500,00		2.919,28
Summe Mittelaufbr.	85304 Wohnhaus Büttels 3				30.138,65	28.500,00	1.638,65	35.547,05	28.500,00		7.047,05

		MVAG	MVAG	QU	Ergebnisrechnung			Finanzierungsrechnung			
					EH	FH		RA 2023	VA 2023	RA - VA	RA 2023
85304	Wohnhaus Büttels 3										
Mittelverwendung (Aufwendungen, Auszahlungen)											
1/85304-04200	Amts-, Betriebs- und Geschäftsausstattung		3415	41				3.096,24	100,00		2.996,24
1/85304-34600	Investitionsdarlehen von Finanzunternehmen		3614	65				35.627,56	36.000,00		-372,44
1/85304-40000	Geringwertige Wirtschaftsgüter (GWG)	2221	3221	23	2.800,70	100,00	2.700,70	2.800,70	100,00		2.700,70
1/85304-60000	Energiebezüge	2222	3222	24	5.021,95	3.600,00	1.421,95	4.868,61	3.600,00		1.268,61
1/85304-60010	Energiebezüge aus Biomasseheizwerk	2222	3222	24	5.241,72	4.800,00	441,72	5.241,72	4.800,00		441,72
1/85304-61400	Instandhaltung von Gebäuden und Bauten	2224	3224	24	10.124,65	3.000,00	7.124,65	10.124,65	3.000,00		7.124,65
1/85304-61800	Instandhaltung von sonstigen Anlagen	2224	3224	24	1.158,25	500,00	658,25	1.158,25	500,00		658,25
1/85304-65300	Zinsen für Finanzschulden in fremder Währung	2241	3241	25	470,87	800,00	-329,13	470,87	800,00		-329,13
1/85304-67000	Versicherungen	2222	3222	24	1.314,64	1.200,00	114,64	1.221,83	1.200,00		21,83
1/85304-68000	Planmäßige Abschreibung	2226			16.572,57	16.400,00	172,57				
1/85304-69700	Kursverluste	2244	3244		18.385,73	13.800,00	4.585,73	18.385,73	13.800,00		4.585,73
1/85304-71000	Öffentliche Abgaben, ohne Gebühren gemäß FAG	2225	3225	24	281,60	300,00	-18,40	281,60	300,00		-18,40
1/85304-71100	Gebühren für die Benützung von Gemeindeeinrichtungen und Anlagen gemäß FAG	2225	3225	24	2.315,87	1.400,00	915,87	2.315,87	1.400,00		915,87
1/85304-72050	Lohnanteile, Ersätze an andere Voranschlagsstellen	2225	3225	24	11.453,56	7.800,00	3.653,56	11.453,56	7.800,00		3.653,56
1/85304-72800	Entgelte für sonstige Leistungen	2225	3225	24		200,00	-200,00		200,00		-200,00
Summe Mittelverw.	85304 Wohnhaus Büttels 3				75.142,11	53.900,00	21.242,11	97.047,19	73.600,00		23.447,19
Saldo	85304 Wohnhaus Büttels 3				-45.003,46	-25.400,00	-19.603,46	-61.500,14	-45.100,00		-16.400,14
85305	Konsumgebäude Kirchstraße 4										
Mittelaufbringung (Erträge, Einzahlungen)											
2/85305+81110	Miete- und Pachtertrag (20 % MWSt)	2115	3115	14	97.719,50	78.700,00	19.019,50	98.298,59	78.700,00		19.598,59
2/85305+81130	Miete- und Pachtertrag (Betriebskostenersätze)	2115	3115	14	24.766,78	20.000,00	4.766,78	25.029,24	20.000,00		5.029,24
2/85305+82900	Sonstige Erträge	2116	3116	18	3.327,45		3.327,45	3.327,45			3.327,45
Summe Mittelaufbr.	85305 Konsumgebäude Kirchstraße 4				125.813,73	98.700,00	27.113,73	126.655,28	98.700,00		27.955,28

		MVAG	MVAG	QU	Ergebnisrechnung			Finanzierungsrechnung			
					EH	FH		RA 2023	VA 2023	RA - VA	RA 2023
85305	Konsumgebäude Kirchstraße 4										
	Mittelverwendung (Aufwendungen, Auszahlungen)										
1/85305-04200	Amts-, Betriebs- und Geschäftsausstattung		3415	41					500,00		-500,00
1/85305-34600	Investitionsdarlehen von Finanzunternehmen		3614	65				63.703,38	64.000,00		-296,62
1/85305-40000	Geringwertige Wirtschaftsgüter (GWG)	2221	3221	23	695,09	500,00	195,09	695,09	500,00		195,09
1/85305-45400	Reinigungsmittel	2221	3221	23	1.346,62	900,00	446,62	1.346,62	900,00		446,62
1/85305-60000	Energiebezüge	2222	3222	24	3.282,31	4.300,00	-1.017,69	3.181,48	4.300,00		-1.118,52
1/85305-60010	Energiebezüge aus Biomasseheizwerk	2222	3222	24	9.362,20	8.200,00	1.162,20	9.362,20	8.200,00		1.162,20
1/85305-61400	Instandhaltung von Gebäuden und Bauten	2224	3224	24	34.495,76	10.000,00	24.495,76	34.194,46	10.000,00		24.194,46
1/85305-61800	Instandhaltung von sonstigen Anlagen	2224	3224	24		1.000,00	-1.000,00		1.000,00		-1.000,00
1/85305-65300	Zinsen für Finanzschulden in fremder Währung	2241	3241	25	841,92	1.000,00	-158,08	841,92	1.000,00		-158,08
1/85305-67000	Versicherungen	2222	3222	24	1.556,64	1.400,00	156,64	1.434,32	1.400,00		34,32
1/85305-68000	Planmäßige Abschreibung	2226			26.237,34	26.200,00	37,34				
1/85305-69700	Kursverluste	2244	3244		32.874,38	24.600,00	8.274,38	32.874,38	24.600,00		8.274,38
1/85305-71000	Öffentliche Abgaben, ohne Gebühren gemäß FAG	2225	3225	24	1.018,20	2.000,00	-981,80	1.018,20	2.000,00		-981,80
1/85305-71100	Gebühren für die Benützung von Gemeindeeinrichtungen und Anlagen gemäß FAG	2225	3225	24	1.946,55	1.600,00	346,55	1.946,55	1.600,00		346,55
1/85305-72050	Lohnanteile, Ersätze an andere Voranschlagsstellen	2225	3225	24	14.135,65	9.800,00	4.335,65	14.135,65	9.800,00		4.335,65
1/85305-72800	Entgelte für sonstige Leistungen	2225	3225	24	58,46	200,00	-141,54	58,46	200,00		-141,54
Summe Mittelverw.	85305 Konsumgebäude Kirchstraße 4				127.851,12	91.700,00	36.151,12	164.792,71	130.000,00		34.792,71
Saldo	85305 Konsumgebäude Kirchstraße 4				-2.037,39	7.000,00	-9.037,39	-38.137,43	-31.300,00		-6.837,43
85306	altes Gemeindeamt Büttels 2										
	Mittelaufbringung (Erträge, Einzahlungen)										
2/85306+81110	Miete- und Pachtertrag (20 % MWSt)	2115	3115	14	3.344,16	3.000,00	344,16	3.344,16	3.000,00		344,16
2/85306+81130	Miete- und Pachtertrag (Betriebskostensätze)	2115	3115	14	734,09	500,00	234,09	734,09	500,00		234,09
Summe Mittelaufbr.	85306 altes Gemeindeamt Büttels 2				4.078,25	3.500,00	578,25	4.078,25	3.500,00		578,25

		MVAG	MVAG	QU	Ergebnisrechnung			Finanzierungsrechnung			
					EH	FH		RA 2023	VA 2023	RA - VA	RA 2023
85306	altes Gemeindeamt Büttels 2										
Mittelverwendung (Aufwendungen, Auszahlungen)											
1/85306-40000	Geringwertige Wirtschaftsgüter (GWG)	2221	3221	23	375,68	100,00	275,68	375,68	100,00	275,68	
1/85306-60000	Energiebezüge	2222	3222	24	227,21	400,00	-172,79	223,88	400,00	-176,12	
1/85306-60010	Energiebezüge aus Biomasseheizwerk	2222	3222	24	2.421,05	2.200,00	221,05	2.421,05	2.200,00	221,05	
1/85306-61400	Instandhaltung von Gebäuden und Bauten	2224	3224	24		5.000,00	-5.000,00		5.000,00	-5.000,00	
1/85306-61800	Instandhaltung von sonstigen Anlagen	2224	3224	24		300,00	-300,00		300,00	-300,00	
1/85306-67000	Versicherungen	2222	3222	24	370,19	400,00	-29,81	346,81	400,00	-53,19	
1/85306-68000	Planmäßige Abschreibung	2226			223,37	200,00	23,37				
1/85306-71100	Gebühren für die Benützung von Gemeindeeinrichtungen und Anlagen gemäß FAG	2225	3225	24	189,48	200,00	-10,52	189,48	200,00	-10,52	
1/85306-72050	Lohnanteile, Ersätze an andere Voranschlagsstellen	2225	3225	24	14,82	100,00	-85,18	14,82	100,00	-85,18	
Summe Mittelverw.	85306 altes Gemeindeamt Büttels 2				3.821,80	8.900,00	-5.078,20	3.571,72	8.700,00	-5.128,28	
Saldo	85306 altes Gemeindeamt Büttels 2				256,45	-5.400,00	5.656,45	506,53	-5.200,00	5.706,53	
85307	Arzthaus Kirchstraße 3										
Mittelaufbringung (Erträge, Einzahlungen)											
2/85307+81100	Miete- und Pachtertrag (10 % MWSt)	2115	3115	14	24.018,12	21.500,00	2.518,12	23.633,74	21.500,00	2.133,74	
2/85307+81110	Miete- und Pachtertrag (20 % MWSt)	2115	3115	14	16.580,94	14.800,00	1.780,94	16.541,90	14.800,00	1.741,90	
2/85307+81130	Miete- und Pachtertrag (Betriebskostenersätze)	2115	3115	14	10.474,11	5.300,00	5.174,11	10.269,57	5.300,00	4.969,57	
2/85307+82900	Sonstige Erträge	2116	3116	18	979,37		979,37	979,37		979,37	
Summe Mittelaufbr.	85307 Arzthaus Kirchstraße 3				52.052,54	41.600,00	10.452,54	51.424,58	41.600,00	9.824,58	

		MVAG	MVAG	QU	Ergebnisrechnung			Finanzierungsrechnung			
					EH	FH		RA 2023	VA 2023	RA - VA	RA 2023
85307	Arzthaus Kirchstraße 3										
Mittelverwendung (Aufwendungen, Auszahlungen)											
1/85307-04200	Amts-, Betriebs- und Geschäftsausstattung		3415	41					100,00		-100,00
1/85307-34100	Investitionsdarlehen von Ländern, Landesfonds und Landeskammern		3611	64				1.269,26	1.400,00		-130,74
1/85307-40000	Geringwertige Wirtschaftsgüter (GWG)	2221	3221	23		100,00	-100,00		100,00		-100,00
1/85307-45400	Reinigungsmittel	2221	3221	23	107,74	100,00	7,74	107,74	100,00		7,74
1/85307-60000	Energiebezüge	2222	3222	24	604,62	500,00	104,62	592,12	500,00		92,12
1/85307-60010	Energiebezüge aus Biomasseheizwerk	2222	3222	24	3.244,56	2.900,00	344,56	3.244,56	2.900,00		344,56
1/85307-61400	Instandhaltung von Gebäuden und Bauten	2224	3224	24	3.753,42	2.000,00	1.753,42	3.469,67	2.000,00		1.469,67
1/85307-61800	Instandhaltung von sonstigen Anlagen	2224	3224	24		3.000,00	-3.000,00		3.000,00		-3.000,00
1/85307-65000	Zinsen für Finanzschulden in Euro	2241	3241	25	70,78	200,00	-129,22	70,78	200,00		-129,22
1/85307-67000	Versicherungen	2222	3222	24	742,69	700,00	42,69	692,62	700,00		-7,38
1/85307-68000	Planmäßige Abschreibung	2226			1.789,08	1.800,00	-10,92				
1/85307-71000	Öffentliche Abgaben, ohne Gebühren gemäß FAG	2225	3225	24	608,52	700,00	-91,48	608,52	700,00		-91,48
1/85307-71100	Gebühren für die Benützung von Gemeindeeinrichtungen und Anlagen gemäß FAG	2225	3225	24	1.060,96	800,00	260,96	1.060,96	800,00		260,96
1/85307-72050	Lohnanteile, Ersätze an andere Voranschlagsstellen	2225	3225	24	1.716,60	2.900,00	-1.183,40	1.716,60	2.900,00		-1.183,40
Summe Mittelverw.	85307 Arzthaus Kirchstraße 3				13.698,97	15.700,00	-2.001,03	12.832,83	15.400,00		-2.567,17
Saldo	85307 Arzthaus Kirchstraße 3				38.353,57	25.900,00	12.453,57	38.591,75	26.200,00		12.391,75
85308	Wohnhaus Stein 19a/19b										
Mittelaufbringung (Erträge, Einzahlungen)											
2/85308+81100	Miete- und Pachtertrag (10 % MWSt)	2115	3115	14	9.785,34	8.800,00	985,34	9.785,34	8.800,00		985,34
2/85308+81110	Miete- und Pachtertrag (20 % MWSt)	2115	3115	14	44.256,36	39.500,00	4.756,36	51.679,00	39.500,00		12.179,00
2/85308+81130	Miete- und Pachtertrag (Betriebskostenersätze)	2115	3115	14	2.183,16	2.300,00	-116,84	2.183,16	2.300,00		-116,84
Summe Mittelaufbr.	85308 Wohnhaus Stein 19a/19b				56.224,86	50.600,00	5.624,86	63.647,50	50.600,00		13.047,50

		MVAG	MVAG	QU	Ergebnisrechnung			Finanzierungsrechnung			
					EH	FH		RA 2023	VA 2023	RA - VA	RA 2023
85308	Wohnhaus Stein 19a/19b										
	Mittelverwendung (Aufwendungen, Auszahlungen)										
1/85308-34600	Investitionsdarlehen von Finanzunternehmen		3614	65				15.582,30	16.900,00	-1.317,70	
1/85308-61400	Instandhaltung von Gebäuden und Bauten	2224	3224	24		500,00	-500,00		500,00	-500,00	
1/85308-61800	Instandhaltung von sonstigen Anlagen	2224	3224	24		100,00	-100,00		100,00	-100,00	
1/85308-65000	Zinsen für Finanzschulden in Euro	2241	3241	25	7.391,70	1.000,00	6.391,70	7.391,70	1.000,00	6.391,70	
1/85308-67000	Versicherungen	2222	3222	24	878,22	800,00	78,22	811,03	800,00	11,03	
1/85308-71000	Öffentliche Abgaben, ohne Gebühren gemäß FAG	2225	3225	24	677,00	700,00	-23,00	677,00	700,00	-23,00	
1/85308-71100	Gebühren für die Benützung von Gemeindeeinrichtungen und Anlagen gemäß FAG	2225	3225	24	395,09	600,00	-204,91	395,09	600,00	-204,91	
1/85308-72050	Lohnanteile, Ersätze an andere Voranschlagsstellen	2225	3225	24		100,00	-100,00		100,00	-100,00	
1/85308-72900	Sonstige Aufwendungen	2225	3225	24		100,00	-100,00		100,00	-100,00	
Summe Mittelverw.	85308 Wohnhaus Stein 19a/19b				9.342,01	3.900,00	5.442,01	24.857,12	20.800,00	4.057,12	
Saldo	85308 Wohnhaus Stein 19a/19b				46.882,85	46.700,00	182,85	38.790,38	29.800,00	8.990,38	
85309	Wohnhaus Pfründeweg 3a										
	Mittelaufbringung (Erträge, Einzahlungen)										
2/85309+81100	Miete- und Pachtertrag	2115	3115	14	35.306,52	34.500,00	806,52	34.676,79	34.500,00	176,79	
2/85309+81130	Miete- und Pachtertrag (Betriebskostenersätze)	2115	3115	14	9.042,64	10.800,00	-1.757,36	9.042,39	10.800,00	-1.757,61	
2/85309+82900	Sonstige Erträge	2116	3116	18	679,00		679,00	679,00		679,00	
Summe Mittelaufbr.	85309 Wohnhaus Pfründeweg 3a				45.028,16	45.300,00	-271,84	44.398,18	45.300,00	-901,82	

		MVAG	MVAG	QU	Ergebnisrechnung			Finanzierungsrechnung			
					EH	FH		RA 2023	VA 2023	RA - VA	RA 2023
85309	Wohnhaus Pfründeweg 3a										
Mittelverwendung (Aufwendungen, Auszahlungen)											
1/85309-34600	Investitionsdarlehen von Finanzunternehmen		3614	65				20.291,42	22.000,00		-1.708,58
1/85309-40000	Geringwertige Wirtschaftsgüter (GWG)	2221	3221	23		100,00	-100,00		100,00		-100,00
1/85309-60000	Energiebezüge	2222	3222	24	1.692,75	800,00	892,75	1.624,41	800,00		824,41
1/85309-60010	Energiebezüge aus Biomasseheizwerk	2222	3222	24	6.965,56	7.800,00	-834,44	6.965,56	7.800,00		-834,44
1/85309-61400	Instandhaltung von Gebäuden und Bauten	2224	3224	24	8.002,73	1.000,00	7.002,73	8.002,73	1.000,00		7.002,73
1/85309-61800	Instandhaltung von sonstigen Anlagen	2224	3224	24		500,00	-500,00		500,00		-500,00
1/85309-65000	Zinsen für Finanzschulden in Euro	2241	3241	25	9.625,58	1.300,00	8.325,58	9.625,58	1.300,00		8.325,58
1/85309-67000	Versicherungen	2222	3222	24	431,22	400,00	31,22	394,20	400,00		-5,80
1/85309-68000	Planmäßige Abschreibung	2226			8.894,79	8.900,00	-5,21				
1/85309-71000	Öffentliche Abgaben, ohne Gebühren gemäß FAG	2225	3225	24	467,80	500,00	-32,20	467,80	500,00		-32,20
1/85309-71100	Gebühren für die Benützung von Gemeindeeinrichtungen und Anlagen gemäß FAG	2225	3225	24	4.877,31	3.400,00	1.477,31	4.877,31	3.400,00		1.477,31
1/85309-72050	Lohnanteile, Ersätze an andere Voranschlagsstellen	2225	3225	24	459,42	800,00	-340,58	459,42	800,00		-340,58
1/85309-72800	Entgelte für sonstige Leistungen	2225	3225	24		500,00	-500,00		500,00		-500,00
Summe Mittelverw.	85309 Wohnhaus Pfründeweg 3a				41.417,16	26.000,00	15.417,16	52.708,43	39.100,00		13.608,43
Saldo	85309 Wohnhaus Pfründeweg 3a				3.611,00	19.300,00	-15.689,00	-8.310,25	6.200,00		-14.510,25
85310	Wohnhaus Büttels 6										
Mittelaufbringung (Erträge, Einzahlungen)											
2/85310+81100	Miete- und Pächtertrag (10 % MWSt)	2115	3115	14	23.733,54	21.200,00	2.533,54	23.137,51	21.200,00		1.937,51
2/85310+81130	Miete- und Pächtertrag (Betriebskostenersätze)	2115	3115	14	4.233,18	5.600,00	-1.366,82	5.394,06	5.600,00		-205,94
2/85310+82900	Sonstige Erträge	2116	3116	18	705,67		705,67	705,67			705,67
Summe Mittelaufbr.	85310 Wohnhaus Büttels 6				28.672,39	26.800,00	1.872,39	29.237,24	26.800,00		2.437,24

		MVAG	MVAG	QU	Ergebnisrechnung			Finanzierungsrechnung			
					EH	FH		RA 2023	VA 2023	RA - VA	RA 2023
85310	Wohnhaus Büttels 6										
Mittelverwendung (Aufwendungen, Auszahlungen)											
1/85310-34600	Investitionsdarlehen von Finanzunternehmen		3614	65				21.093,55	22.900,00	-1.806,45	
1/85310-60000	Energiebezüge	2222	3222	24	152,19	300,00	-147,81	136,79	300,00	-163,21	
1/85310-60010	Energiebezüge aus Biomasseheizwerk	2222	3222	24	4.663,24	5.900,00	-1.236,76	4.663,24	5.900,00	-1.236,76	
1/85310-61400	Instandhaltung von Gebäuden und Bauten	2224	3224	24	1.657,38	1.000,00	657,38	1.540,73	1.000,00	540,73	
1/85310-61800	Instandhaltung von sonstigen Anlagen	2224	3224	24		100,00	-100,00		100,00	-100,00	
1/85310-65000	Zinsen für Finanzschulden in Euro	2241	3241	25	10.006,45	1.400,00	8.606,45	10.006,45	1.400,00	8.606,45	
1/85310-67000	Versicherungen	2222	3222	24		600,00	-600,00	586,83	600,00	-13,17	
1/85310-68000	Planmäßige Abschreibung	2226			5.644,87	5.600,00	44,87				
1/85310-71000	Öffentliche Abgaben, ohne Gebühren gemäß FAG	2225	3225	24	54,60	100,00	-45,40	54,60	100,00	-45,40	
1/85310-71100	Gebühren für die Benützung von Gemeindeeinrichtungen und Anlagen gemäß FAG	2225	3225	24	91,69	100,00	-8,31	91,69	100,00	-8,31	
1/85310-72050	Lohnanteile, Ersätze an andere Voranschlagsstellen	2225	3225	24	383,35	400,00	-16,65	383,35	400,00	-16,65	
Summe Mittelverw.	85310 Wohnhaus Büttels 6				22.653,77	15.500,00	7.153,77	38.557,23	32.800,00	5.757,23	
Saldo	85310 Wohnhaus Büttels 6				6.018,62	11.300,00	-5.281,38	-9.319,99	-6.000,00	-3.319,99	
85311	milkRessort Agasella 8										
Mittelaufbringung (Erträge, Einzahlungen)											
2/85311+81130	Miete- und Pachtertrag (Betriebskostenersätze)	2115	3115	14	305,61	1.000,00	-694,39	305,61	1.000,00	-694,39	
Summe Mittelaufbr.	85311 milkRessort Agasella 8				305,61	1.000,00	-694,39	305,61	1.000,00	-694,39	

		MVAG	MVAG	QU	Ergebnisrechnung			Finanzierungsrechnung			
					EH	FH		RA 2023	VA 2023	RA - VA	RA 2023
85311	milkRessort Agasella 8										
Mittelverwendung (Aufwendungen, Auszahlungen)											
1/85311-60000	Energiebezüge	2222	3222	24	210,78	500,00	-289,22	209,12	500,00	-290,88	
1/85311-61400	Instandhaltung von Gebäuden und Bauten	2224	3224	24	161,73	300,00	-138,27	161,73	300,00	-138,27	
1/85311-67000	Versicherungen	2222	3222	24	31,56	100,00	-68,44	28,88	100,00	-71,12	
1/85311-68000	Planmäßige Abschreibung	2226			381,87	400,00	-18,13				
1/85311-71000	Öffentliche Abgaben, ohne Gebühren gemäß FAG	2225	3225	24	14,90	100,00	-85,10	14,90	100,00	-85,10	
1/85311-71100	Gebühren für die Benützung von Gemeindeeinrichtungen und Anlagen gemäß FAG	2225	3225	24		100,00	-100,00		100,00	-100,00	
Summe Mittelverw.	85311 milkRessort Agasella 8				800,84	1.500,00	-699,16	414,63	1.100,00	-685,37	
Saldo	85311 milkRessort Agasella 8				-495,23	-500,00	4,77	-109,02	-100,00	-9,02	
85312	Gebäude Deikreuzweg 2										
Mittelaufbringung (Erträge, Einzahlungen)											
2/85312+81100	Miet- und Pächtertrag 20% USt	2115	3115	14	2.321,10	2.100,00	221,10	2.321,10	2.100,00	221,10	
2/85312+81130	Miete- und Pächtertrag (Betriebskostensätze)	2115	3115	14	336,79	100,00	236,79	336,79	100,00	236,79	
Summe Mittelaufbr.	85312 Gebäude Deikreuzweg 2				2.657,89	2.200,00	457,89	2.657,89	2.200,00	457,89	
	853 Betriebe für die Errichtung und Verwaltung von Wohn-				386.248,21	340.600,00	45.648,21	396.417,43	340.600,00	55.817,43	
	85 Betriebe mit marktbestimmter Tätigkeit				1.772.932,62	2.353.600,00	-580.667,38	2.475.940,96	3.621.600,00	-1.145.659,04	
85312	Gebäude Deikreuzweg 2										
Mittelverwendung (Aufwendungen, Auszahlungen)											
1/85312-60000	Energiebezüge	2222	3222	24		100,00	-100,00		100,00	-100,00	
1/85312-61400	Instandhaltung von Gebäuden und Bauten	2224	3224	24		200,00	-200,00		200,00	-200,00	
1/85312-67000	Versicherungen	2222	3222	24	73,95	100,00	-26,05	67,60	100,00	-32,40	
1/85312-71000	Öffentliche Abgaben, ohne Gebühren gemäß FAG	2225	3225	24	7,30	100,00	-92,70	7,30	100,00	-92,70	
1/85312-71100	Gebühren für die Benützung von Gemeindeeinrichtungen und Anlagen gemäß FAG	2225	3225	24		100,00	-100,00		100,00	-100,00	
1/85312-72050	Lohnanteile, Ersätze an andere Voranschlagsstellen	2225	3225	24		100,00	-100,00		100,00	-100,00	
Summe Mittelverw.	85312 Gebäude Deikreuzweg 2				81,25	700,00	-618,75	74,90	700,00	-625,10	
Saldo	85312 Gebäude Deikreuzweg 2				2.576,64	1.500,00	1.076,64	2.582,99	1.500,00	1.082,99	
	853 Betriebe für die Errichtung und Verwaltung von Wohn-				340.137,33	247.800,00	92.337,33	462.099,18	357.700,00	104.399,18	

		MVAG	MVAG	QU	Ergebnisrechnung			Finanzierungsrechnung											
					EH	FH		RA 2023	VA 2023	RA - VA	RA 2023	VA 2023	RA - VA						
	85																		
	853																		
	85																		
Saldo																			
	85																		
	853																		
	85																		
87																			
870																			
87000																			
Mittelaufbringung (Erträge, Einzahlungen)																			
2/87000+81000																			
Summe Mittelaufbr.	87000																		
87000																			
Mittelverwendung (Aufwendungen, Auszahlungen)																			
1/87000-68000																			
Summe Mittelverw.	87000																		
Saldo	87000																		
87001																			
Mittelaufbringung (Erträge, Einzahlungen)																			
2/87001+81000																			
2/87001+81300																			
Summe Mittelaufbr.	87001																		
87001																			
Mittelverwendung (Aufwendungen, Auszahlungen)																			
1/87001-34700																			
1/87001-65000																			
1/87001-68000																			
Summe Mittelverw.	87001																		
Saldo	87001																		
87004																			
Mittelaufbringung (Erträge, Einzahlungen)																			
2/87004+81000																			
Summe Mittelaufbr.	87004																		
87004																			

		MVAG EH	MVAG FH	QU	Ergebnisrechnung			Finanzierungsrechnung		
					RA 2023	VA 2023	RA - VA	RA 2023	VA 2023	RA - VA
87004	Elektrizitätsversorgung Pfründeweg 3, Back Kultur									
	Mittelverwendung (Aufwendungen, Auszahlungen)									
1/87004-34700	Investitionsdarlehen von Unternehmen (ohne Finanzunternehmen) und anderen		3613	65				2.500,00	2.600,00	-100,00
1/87004-65000	Zinsen für Finanzschulden in Euro	2241	3241	25		400,00	-400,00		400,00	-400,00
Summe Mittelverw.	87004 Elektrizitätsversorgung Pfründeweg 3, Back Kultur				0,00	400,00	-400,00	2.500,00	3.000,00	-500,00
Saldo	87004 Elektrizitätsversorgung Pfründeweg 3, Back Kultur				317,92	2.700,00	-2.382,08	-2.182,08	100,00	-2.282,08
87006	Photovoltaikanlage, KG Hofen, Sportplatzweg 44									
	Mittelaufbringung (Erträge, Einzahlungen)									
Summe Mittelaufbr.	87006 Photovoltaikanlage, KG Hofen, Sportplatzweg 44				0,00	0,00	0,00	0,00	0,00	0,00
87006	Photovoltaikanlage, KG Hofen, Sportplatzweg 44									
	Mittelverwendung (Aufwendungen, Auszahlungen)									
1/87006-01000	Gebäude und Bauten		3413	40					100.000,00	-100.000,00
Summe Mittelverw.	87006 Photovoltaikanlage, KG Hofen, Sportplatzweg 44				0,00	0,00	0,00	0,00	100.000,00	-100.000,00
Saldo	87006 Photovoltaikanlage, KG Hofen, Sportplatzweg 44				0,00	0,00	0,00	0,00	-100.000,00	100.000,00
87007	Photovoltaikanlage, Sporthaus Hofen									
	Mittelaufbringung (Erträge, Einzahlungen)									
2/87007+34700	Investitionsdarlehen von Unternehmen (ohne Finanzunternehmen) und anderen		3513	55				58.000,00		58.000,00
Summe Mittelaufbr.	87007 Photovoltaikanlage, Sporthaus Hofen				0,00	0,00	0,00	58.000,00	0,00	58.000,00
	870 Elektrizitätsversorgung				10.217,08	6.600,00	3.617,08	68.050,25	6.400,00	61.650,25
87007	Photovoltaikanlage, Sporthaus Hofen									
	Mittelverwendung (Aufwendungen, Auszahlungen)									
1/87007-05000	Sonderanlagen		3412	40				3.000,00		3.000,00
Summe Mittelverw.	87007 Photovoltaikanlage, Sporthaus Hofen				0,00	0,00	0,00	3.000,00	0,00	3.000,00
Saldo	87007 Photovoltaikanlage, Sporthaus Hofen				0,00	0,00	0,00	55.000,00	0,00	55.000,00
	870 Elektrizitätsversorgung				3.373,80	3.700,00	-326,20	8.730,00	106.000,00	-97.270,00
Saldo	870 Elektrizitätsversorgung				6.843,28	2.900,00	3.943,28	59.320,25	-99.600,00	158.920,25

		MVAG		QU	Ergebnisrechnung			Finanzierungsrechnung		
		EH	FH		RA 2023	VA 2023	RA - VA	RA 2023	VA 2023	RA - VA
871	Fernwärmeversorgung									
87100	Biomasse - Wärmeversorgung Göfis									
Mittelaufbringung (Erträge, Einzahlungen)										
2/87100+81000	Erträge aus Leistungen	2114	3114	13	109.359,35	83.200,00	26.159,35	84.871,17	83.200,00	1.671,17
2/87100+81010	Erträge aus Leistungen (Energieabgaberückvergütung)	2114	3114	13	1.377,24	400,00	977,24	1.377,24	400,00	977,24
2/87100+81300	Erträge aus der Auflösung von Investitionszuschüssen (Kapitaltransfers)		2127		1.426,56	1.400,00	26,56			
2/87100+86000	Transfers von Bund, Bundesfonds und Bundeskammern	2121	3121	15	117.500,00		117.500,00	117.500,00		117.500,00
Summe Mittelaufbr.	87100 Biomasse - Wärmeversorgung Göfis				229.663,15	85.000,00	144.663,15	203.748,41	83.600,00	120.148,41
87100	Biomasse - Wärmeversorgung Göfis									
Mittelverwendung (Aufwendungen, Auszahlungen)										
1/87100-04200	Amts-, Betriebs- und Geschäftsausstattung		3415	41					500,00	-500,00
1/87100-34600	Investitionsdarlehen von Finanzunternehmen		3614	65				16.121,95	16.100,00	21,95
1/87100-40000	Geringwertige Wirtschaftsgüter (GWG)	2221	3221	23	192,52	200,00	-7,48	192,52	200,00	-7,48
1/87100-45100	Brennstoffe (Hackschnitzel)	2221	3221	23	34.916,80	33.300,00	1.616,80	33.598,00	33.300,00	298,00
1/87100-45110	Brennstoffe (Heizöl)	2221	3221	23	6.287,04	6.200,00	87,04	2.763,58	6.200,00	-3.436,42
1/87100-45900	Sonstige Verbrauchsgüter	2221	3221	23	228,26		228,26	228,26		228,26
1/87100-60000	Energiebezüge	2222	3222	24	2.602,90	3.500,00	-897,10	2.493,11	3.500,00	-1.006,89
1/87100-61400	Instandhaltung von Gebäuden und Bauten	2224	3224	24	2.668,97	500,00	2.168,97	2.668,97	500,00	2.168,97
1/87100-61800	Instandhaltung von sonstigen Anlagen	2224	3224	24	5.571,06	5.000,00	571,06	3.241,28	5.000,00	-1.758,72
1/87100-61900	Instandhaltung von Sonderanlagen	2224	3224	24	24.221,58	5.000,00	19.221,58	557,39	5.000,00	-4.442,61
1/87100-61990	Instandhaltung von Sonderanlagen - einmalig	2224	3224	24	189.762,16	100.000,00	89.762,16	185.129,96	100.000,00	85.129,96
1/87100-62100	Sonstige Transporte	2222	3222	24	3.836,13	3.100,00	736,13	3.836,13	3.100,00	736,13
1/87100-65300	Zinsen für Finanzschulden in fremder Währung	2241	3241	25	1.477,82	300,00	1.177,82	1.477,82	300,00	1.177,82
1/87100-67000	Versicherungen	2222	3222	24	1.496,72	1.400,00	96,72	1.392,70	1.400,00	-7,30
1/87100-68000	Planmäßige Abschreibung		2226		6.249,70	6.200,00	49,70			
1/87100-69700	Kursverluste	2244	3244		9.075,36	6.300,00	2.775,36	9.075,36	6.300,00	2.775,36
1/87100-72050	Lohnanteile, Ersätze an andere Voranschlagsstellen	2225	3225	24	28.102,03	11.900,00	16.202,03	28.102,03	11.900,00	16.202,03
Summe Mittelverw.	87100 Biomasse - Wärmeversorgung Göfis				316.689,05	182.900,00	133.789,05	290.879,06	193.300,00	97.579,06
Saldo	87100 Biomasse - Wärmeversorgung Göfis				-87.025,90	-97.900,00	10.874,10	-87.130,65	-109.700,00	22.569,35

		MVAG EH	MVAG FH	QU	Ergebnisrechnung			Finanzierungsrechnung		
					RA 2023	VA 2023	RA - VA	RA 2023	VA 2023	RA - VA
87110	Fernwärmeversorgung Agasella									
	Mittelaufbringung (Erträge, Einzahlungen)									
2/87110+81000	Erträge aus Leistungen	2114	3114	13	13.659,65	5.200,00	8.459,65	13.159,75	5.200,00	7.959,75
Summe Mittelaufbr.	87110 Fernwärmeversorgung Agasella				13.659,65	5.200,00	8.459,65	13.159,75	5.200,00	7.959,75
	871 Fernwärmeversorgung				243.322,80	90.200,00	153.122,80	216.908,16	88.800,00	128.108,16
	87 Wirtschaftliche Unternehmungen				253.539,88	96.800,00	156.739,88	284.958,41	95.200,00	189.758,41
	8 Dienstleistungen				2.416.018,61	2.824.300,00	-408.281,39	3.198.917,61	4.090.500,00	-891.582,39
87110	Fernwärmeversorgung Agasella									
	Mittelverwendung (Aufwendungen, Auszahlungen)									
1/87110-45100	Brennstoffe	2221	3221	23	13.659,65	10.400,00	3.259,65	9.574,87	10.400,00	-825,13
1/87110-61900	Instandhaltung von Sonderanlagen	2224	3224	24		1.000,00	-1.000,00		1.000,00	-1.000,00
Summe Mittelverw.	87110 Fernwärmeversorgung Agasella				13.659,65	11.400,00	2.259,65	9.574,87	11.400,00	-1.825,13
Saldo	87110 Fernwärmeversorgung Agasella				0,00	-6.200,00	6.200,00	3.584,88	-6.200,00	9.784,88
	871 Fernwärmeversorgung				330.348,70	194.300,00	136.048,70	300.453,93	204.700,00	95.753,93
	87 Wirtschaftliche Unternehmungen				333.722,50	198.000,00	135.722,50	309.183,93	310.700,00	-1.516,07
	8 Dienstleistungen				3.414.655,59	2.691.900,00	722.755,59	3.614.597,39	4.532.900,00	-918.302,61
Saldo	871 Fernwärmeversorgung				-87.025,90	-104.100,00	17.074,10	-83.545,77	-115.900,00	32.354,23
	87 Wirtschaftliche Unternehmungen				-80.182,62	-101.200,00	21.017,38	-24.225,52	-215.500,00	191.274,48
	8 Dienstleistungen				-998.636,98	132.400,00	-1.131.036,98	-415.679,78	-442.400,00	26.720,22

		MVAG EH	MVAG FH	QU	Ergebnisrechnung			Finanzierungsrechnung		
					RA 2023	VA 2023	RA - VA	RA 2023	VA 2023	RA - VA
9 Finanzwirtschaft										
91	Kapitalvermögen und Stiftungen ohne eigene Rechtspersönlichkeit									
910	Geldverkehr									
91000	Geldverkehr									
Mittelaufbringung (Erträge, Einzahlungen)										
2/91000+82300	sonstige Zinserträge	2131	3131	14	939,12	100,00	839,12	939,12	100,00	839,12
2/91000+82900	Sonstige Erträge	2116	3116	18	29,13		29,13	5,24		5,24
Summe Mittelaufbr.	910 Geldverkehr				968,25	100,00	868,25	944,36	100,00	844,36
91000	Geldverkehr									
Mittelverwendung (Aufwendungen, Auszahlungen)										
1/91000-65000	Zinsen für Finanzschulden in Euro	2241	3241	25	8,56	1.000,00	-991,44	8,56	1.000,00	-991,44
1/91000-65900	Geldverkehrs- und Bankspesen	2244	3244	24	4.350,92	4.400,00	-49,08	4.350,86	4.400,00	-49,14
1/91000-71000	Öffentliche Abgaben, ohne Gebühren gemäß FAG (Kapitalertragsteuer)	2225	3225	24	234,80	100,00	134,80	234,80	100,00	134,80
Summe Mittelverw.	910 Geldverkehr				4.594,28	5.500,00	-905,72	4.594,22	5.500,00	-905,78
Saldo	910 Geldverkehr				-3.626,03	-5.400,00	1.773,97	-3.649,86	-5.400,00	1.750,14
914	Beteiligungen									
91400	Beteiligungen									
Mittelaufbringung (Erträge, Einzahlungen)										
Summe Mittelaufbr.	914 Beteiligungen				0,00	0,00	0,00	0,00	0,00	0,00
	91 Kapitalvermögen und Stiftungen ohne eigene Rechtsp				968,25	100,00	868,25	944,36	100,00	844,36
91400	Beteiligungen									
Mittelverwendung (Aufwendungen, Auszahlungen)										
1/91400-69400	Aufwendungen aus der Bewertung von Beteiligungen	2245			31.650,17		31.650,17			
Summe Mittelverw.	914 Beteiligungen				31.650,17	0,00	31.650,17	0,00	0,00	0,00
	91 Kapitalvermögen und Stiftungen ohne eigene Rechtsp				36.244,45	5.500,00	30.744,45	4.594,22	5.500,00	-905,78
Saldo	914 Beteiligungen				-31.650,17	0,00	-31.650,17	0,00	0,00	0,00
	91 Kapitalvermögen und Stiftungen ohne eigene Rechtsp				-35.276,20	-5.400,00	-29.876,20	-3.649,86	-5.400,00	1.750,14

		MVAG	MVAG	QU	Ergebnisrechnung			Finanzierungsrechnung			
					EH	FH		RA 2023	VA 2023	RA - VA	RA 2023
92	Öffentliche Abgaben										
920	Ausschließliche Gemeindeabgaben										
92000	Ausschließliche Gemeindeabgaben										
Mittelaufbringung (Erträge, Einzahlungen)											
2/92000+83000	Grundsteuer von den land- und forstwirtschaftlichen Betrieben	2111	3111	10	5.010,77	5.000,00	10,77	4.972,01	5.000,00	-27,99	
2/92000+83100	Grundsteuer von den Grundstücken	2111	3111	10	221.994,34	202.600,00	19.394,34	215.685,89	202.600,00	13.085,89	
2/92000+83300	Kommunalsteuer	2111	3111	10	373.668,87	364.000,00	9.668,87	362.909,95	364.000,00	-1.090,05	
2/92000+83800	Abgaben für das Halten von Tieren (Hundesteuer)	2111	3111	10	12.412,80	13.700,00	-1.287,20	12.476,16	13.700,00	-1.223,84	
2/92000+84900	Nebensprüche	2111	3111	10	-9,60	1.000,00	-1.009,60	690,71	1.000,00	-309,29	
2/92000+85440	Ausgleichsabgabe Spielplätze	2111	3111	10	36.124,00		36.124,00	36.124,00		36.124,00	
2/92000+85600	Verwaltungsabgaben	2111	3111	10	15.899,59	12.500,00	3.399,59	15.122,69	12.500,00	2.622,69	
Summe Mittelaufbr.	920 Ausschließliche Gemeindeabgaben				665.100,77	598.800,00	66.300,77	647.981,41	598.800,00	49.181,41	
92000	Ausschließliche Gemeindeabgaben										
Mittelverwendung (Aufwendungen, Auszahlungen)											
Summe Mittelverw.	920 Ausschließliche Gemeindeabgaben				0,00	0,00	0,00	0,00	0,00	0,00	0,00
Saldo	920 Ausschließliche Gemeindeabgaben				665.100,77	598.800,00	66.300,77	647.981,41	598.800,00	49.181,41	
925	Ertragsanteile an gemeinschaftlichen Bundesabgaben										
92500	Ertragsanteile an gemeinschaftlich. Bundesabgaben										
Mittelaufbringung (Erträge, Einzahlungen)											
2/92500+85980	Ertragsanteile ohne Spielbankabgabe	2112	3112	11	3.675.123,00	3.933.300,00	-258.177,00	3.675.123,00	3.933.300,00	-258.177,00	
Summe Mittelaufbr.	925 Ertragsanteile an gemeinschaftlichen Bundesabgaben				3.675.123,00	3.933.300,00	-258.177,00	3.675.123,00	3.933.300,00	-258.177,00	
	92 Öffentliche Abgaben				4.340.223,77	4.532.100,00	-191.876,23	4.323.104,41	4.532.100,00	-208.995,59	
92500	Ertragsanteile an gemeinschaftlich. Bundesabgaben										
Mittelverwendung (Aufwendungen, Auszahlungen)											
Summe Mittelverw.	925 Ertragsanteile an gemeinschaftlichen Bundesabgaben				0,00	0,00	0,00	0,00	0,00	0,00	0,00
	92 Öffentliche Abgaben				0,00	0,00	0,00	0,00	0,00	0,00	0,00
Saldo	925 Ertragsanteile an gemeinschaftlichen Bundesabgaben				3.675.123,00	3.933.300,00	-258.177,00	3.675.123,00	3.933.300,00	-258.177,00	
	92 Öffentliche Abgaben				4.340.223,77	4.532.100,00	-191.876,23	4.323.104,41	4.532.100,00	-208.995,59	

			MVAG	MVAG	QU	Ergebnisrechnung			Finanzierungsrechnung		
			EH	FH		RA 2023	VA 2023	RA - VA	RA 2023	VA 2023	RA - VA
93	Umlagen										
930	Landesumlage										
93000	Landesumlage										
Mittelaufbringung (Erträge, Einzahlungen)											
Summe Mittelaufbr.	930	Landesumlage				0,00	0,00	0,00	0,00	0,00	0,00
	93	Umlagen				0,00	0,00	0,00	0,00	0,00	0,00
93000	Landesumlage										
Mittelverwendung (Aufwendungen, Auszahlungen)											
1/93000-75100	Transfers an Länder, Landesfonds und Landeskammern (Landesumlage)		2231	3231	26	130.599,00	138.200,00	-7.601,00	130.599,00	138.200,00	-7.601,00
Summe Mittelverw.	930	Landesumlage				130.599,00	138.200,00	-7.601,00	130.599,00	138.200,00	-7.601,00
	93	Umlagen				130.599,00	138.200,00	-7.601,00	130.599,00	138.200,00	-7.601,00
Saldo	930	Landesumlage				-130.599,00	-138.200,00	7.601,00	-130.599,00	-138.200,00	7.601,00
	93	Umlagen				-130.599,00	-138.200,00	7.601,00	-130.599,00	-138.200,00	7.601,00
94	Finanzzuweisungen und Zuschüsse										
940	Bedarfszuweisungen										
94000	Bedarfszuweisungen										
Mittelaufbringung (Erträge, Einzahlungen)											
2/94000+86090	Transfers von Bund, Bundesfonds und Bundeskammern		2121	3121	15	25.914,00		25.914,00	25.914,00		25.914,00
2/94000+86100	Transfers von Ländern, Landesfonds und Landeskammern (Strukturstärkende)		2121	3121	15	756.094,00	765.800,00	-9.706,00	756.094,00	765.800,00	-9.706,00
Summe Mittelaufbr.	940	Bedarfszuweisungen				782.008,00	765.800,00	16.208,00	782.008,00	765.800,00	16.208,00
94000	Bedarfszuweisungen										
Mittelverwendung (Aufwendungen, Auszahlungen)											
Summe Mittelverw.	940	Bedarfszuweisungen				0,00	0,00	0,00	0,00	0,00	0,00
Saldo	940	Bedarfszuweisungen				782.008,00	765.800,00	16.208,00	782.008,00	765.800,00	16.208,00
941	Sonstige Finanzzuweisungen nach dem FAG										
94100	Sonstige Finanzzuweisungen nach dem FAG.										
Mittelaufbringung (Erträge, Einzahlungen)											
2/94100+86020	Transfers von Bund, Bundesfonds und Bundeskammern (für ÖPNV)		2121	3121	15	22.983,80	15.000,00	7.983,80	22.983,80	15.000,00	7.983,80
2/94100+86060	Transfers von Bund, Bundesfonds und Bundeskammern (gem. § 24 FAG)		2121	3121	15	103.475,00	75.000,00	28.475,00	103.475,00	75.000,00	28.475,00
Summe Mittelaufbr.	941	Sonstige Finanzzuweisungen nach dem FAG				126.458,80	90.000,00	36.458,80	126.458,80	90.000,00	36.458,80

		MVAG EH	MVAG FH	QU	Ergebnisrechnung			Finanzierungsrechnung			
					RA 2023	VA 2023	RA - VA	RA 2023	VA 2023	RA - VA	
94100	Sonstige Finanzaufweisungen nach dem FAG.										
Mittelverwendung (Aufwendungen, Auszahlungen)											
Summe Mittelverw.	941	Sonstige Finanzaufweisungen nach dem FAG			0,00	0,00	0,00	0,00	0,00	0,00	
Saldo	941	Sonstige Finanzaufweisungen nach dem FAG			126.458,80	90.000,00	36.458,80	126.458,80	90.000,00	36.458,80	
947	Sonstige Zuschüsse der Länder										
94700	Sonstige Zuschüsse der Länder										
Mittelaufbringung (Erträge, Einzahlungen)											
2/94700+86110		Transfers von Ländern, Landesfonds und Landeskammern (Energiekostenzuschuss des Landes)	2121	3121	15	24.450,00		24.450,00	24.450,00		24.450,00
Summe Mittelaufbr.	947	Sonstige Zuschüsse der Länder			24.450,00	0,00	24.450,00	24.450,00	0,00	24.450,00	
	94	Finanzaufweisungen und Zuschüsse			932.916,80	855.800,00	77.116,80	932.916,80	855.800,00	77.116,80	
94700	Sonstige Zuschüsse der Länder										
Mittelverwendung (Aufwendungen, Auszahlungen)											
Summe Mittelverw.	947	Sonstige Zuschüsse der Länder			0,00	0,00	0,00	0,00	0,00	0,00	
	94	Finanzaufweisungen und Zuschüsse			0,00	0,00	0,00	0,00	0,00	0,00	
Saldo	947	Sonstige Zuschüsse der Länder			24.450,00	0,00	24.450,00	24.450,00	0,00	24.450,00	
	94	Finanzaufweisungen und Zuschüsse			932.916,80	855.800,00	77.116,80	932.916,80	855.800,00	77.116,80	
95	Nicht aufteilbare Schulden										
950	Aufgenommene Darlehen und Schuldendienst										
95000	Aufgenommene Darlehen und Schuldendienst										
Mittelaufbringung (Erträge, Einzahlungen)											
Summe Mittelaufbr.	950	Aufgenommene Darlehen und Schuldendienst			0,00	0,00	0,00	0,00	0,00	0,00	
	95	Nicht aufteilbare Schulden			0,00	0,00	0,00	0,00	0,00	0,00	
95000	Aufgenommene Darlehen und Schuldendienst										
Mittelverwendung (Aufwendungen, Auszahlungen)											
1/95000-35600		Investitionsdarlehen von Finanzunternehmen		3614	65			21.315,80	22.000,00	-684,20	
1/95000-65000		Zinsen für Finanzschulden in Euro	2241	3241	25	6.082,14	700,00	5.382,14	6.082,14	700,00	5.382,14
Summe Mittelverw.	950	Aufgenommene Darlehen und Schuldendienst			6.082,14	700,00	5.382,14	27.397,94	22.700,00	4.697,94	
	95	Nicht aufteilbare Schulden			6.082,14	700,00	5.382,14	27.397,94	22.700,00	4.697,94	
Saldo	950	Aufgenommene Darlehen und Schuldendienst			-6.082,14	-700,00	-5.382,14	-27.397,94	-22.700,00	-4.697,94	
	95	Nicht aufteilbare Schulden			-6.082,14	-700,00	-5.382,14	-27.397,94	-22.700,00	-4.697,94	

		MVAG	MVAG	QU	Ergebnisrechnung			Finanzierungsrechnung			
					EH	FH		RA 2023	VA 2023	RA - VA	RA 2023
98											
	Haushaltsausgleich										
981	Haushaltsausgleich durch Rücklagen										
98100	Haushaltsausgleich durch Rücklagen										
Mittelaufbringung (Erträge, Einzahlungen)											
2/98100+89500	Entnahmen von allgemeinen Haushaltsrücklagen		2301			139.155,20			139.155,20		
Summe Mittelaufbr.	981		Haushaltsausgleich durch Rücklagen			139.155,20	0,00	139.155,20	0,00	0,00	0,00
	98		Haushaltsausgleich			139.155,20	0,00	139.155,20	0,00	0,00	0,00
	9		Finanzwirtschaft			5.413.264,02	5.388.000,00	25.264,02	5.256.965,57	5.388.000,00	-131.034,43
98100	Haushaltsausgleich durch Rücklagen										
Mittelverwendung (Aufwendungen, Auszahlungen)											
Summe Mittelverw.	981		Haushaltsausgleich durch Rücklagen			0,00	0,00	0,00	0,00	0,00	0,00
	98		Haushaltsausgleich			0,00	0,00	0,00	0,00	0,00	0,00
	9		Finanzwirtschaft			172.925,59	144.400,00	28.525,59	162.591,16	166.400,00	-3.808,84
Saldo	981		Haushaltsausgleich durch Rücklagen			139.155,20	0,00	139.155,20	0,00	0,00	0,00
	98		Haushaltsausgleich			139.155,20	0,00	139.155,20	0,00	0,00	0,00
	9		Finanzwirtschaft			5.240.338,43	5.243.600,00	-3.261,57	5.094.374,41	5.221.600,00	-127.225,59
	Gesamtsumme Mittelaufbringung					10.227.744,87	10.257.900,00	-30.155,13	11.209.258,51	12.289.800,00	-1.080.541,49
	Gesamtsumme Mittelverwendung					11.663.385,07	10.353.800,00	1.309.585,07	13.440.751,93	15.547.800,00	-2.107.048,07
	Gesamtsaldo					-1.435.640,20	-95.900,00	-1.339.740,20	-2.231.493,42	-3.258.000,00	1.026.506,58

Nachweis der Investitionstätigkeit

Vorhaben	Vorhabensbezeichnung		RA 2023	VA 2023	RA - VA	RA Vorjahre	RA Gesamt
Konto	Bezeichnung						
1300000	Sanierung Sportstätte Hofen bis 2025 (2020 bis 2027)						
Erläuterungen zum Vorhaben:							
Neubau Garderoben, WC, Baubeginn 2020, Fertigstellung 2025							
Auszahlungen - Investitionen - Mittelverwendung			2.180.446,71	2.630.100,00	-449.653,29	90.597,37	2.271.044,08
Anschaffungs- oder Herstellungskosten			2.180.446,71	2.630.100,00	-449.653,29	90.597,37	2.271.044,08
1/26200-06000	Im Bau befindliche Grundstückseinrichtungen (Sportplatz)			100,00	-100,00	740,00	740,00
1/26200-06100	Im Bau befindliche Gebäude und Bauten (Gebäude)		2.180.446,71	2.630.000,00	-449.553,29	82.039,25	2.262.485,96
1/61200-00200	Straßenbauten (Parkplatz beim Sportplatz)					7.818,12	7.818,12
Einzahlungen - Finanzierung - Mittelaufbringung			440.539,00	647.000,00	-206.461,00	217.738,07	658.277,07
Mittel aus Geldfluss aus der operativen Gebarung			0,00	0,00	0,00	0,00	0,00
Bedarfszuweisungen/KTZ			440.539,00	627.000,00	-186.461,00	0,00	440.539,00
2/26200+30100	Kapitaltransfers von Ländern, Landesfonds und Landeskammern		440.539,00	627.000,00	-186.461,00		440.539,00
Haushaltsrücklagen/Zahlungsmittelreserven			0,00	0,00	0,00	0,00	0,00
Sonstige Kapitaltransfers und Subventionen			0,00	20.000,00	-20.000,00	217.738,07	217.738,07
2/26200+30000	Kapitaltransfers von Bund, Bundesfonds und Bundeskammern					217.738,07	217.738,07
2/26200+30700	Kapitaltransfers von privaten Haushalten und privaten Organisationen ohne Erwerbszweck und andere			20.000,00	-20.000,00		
Darlehen			0,00	0,00	0,00	0,00	0,00
Finanzierungsleasing			0,00	0,00	0,00	0,00	0,00
Veräußerung langfristiges Vermögen und sonstiges			0,00	0,00	0,00	0,00	0,00
Finanzierungsergebnis 1300000			-1.739.907,71	-1.983.100,00	243.192,29	127.140,70	-1.612.767,01
offene Verbindlichkeiten			138.848,57				
offene Forderungen			0,00				

Vorhaben	Vorhabensbezeichnung	RA 2023	VA 2023	RA - VA	RA Vorjahre	RA Gesamt
Konto	Bezeichnung					
1200020	Wasserversorgungsprojekt BA 14 Stein/Breiten/Hochried bis 2027 (2020 bis 2027)					
Erläuterungen zum Vorhaben:						
Baubeginn 2024 noch nicht erfolgt, daher auch keine Darlehensaufnahme						
Auszahlungen - Investitionen - Mittelverwendung		5.800,02	400.000,00	-394.199,98	0,00	5.800,02
Anschaffungs- oder Herstellungskosten		5.800,02	400.000,00	-394.199,98	0,00	5.800,02
1/85000-06000		5.800,02	400.000,00	-394.199,98		5.800,02
Einzahlungen - Finanzierung - Mittelaufbringung		0,00	400.000,00	-400.000,00	0,00	0,00
Mittel aus Geldfluss aus der operativen Gebarung		0,00	0,00	0,00	0,00	0,00
Bedarfszuweisungen/KTZ		0,00	0,00	0,00	0,00	0,00
Haushaltsrücklagen/Zahlungsmittelreserven		0,00	0,00	0,00	0,00	0,00
Sonstige Kapitaltransfers und Subventionen		0,00	0,00	0,00	0,00	0,00
Darlehen		0,00	400.000,00	-400.000,00	0,00	0,00
3254/20222	Wasserversorgungsprojekt BA 14		400.000,00	-400.000,00		
Finanzierungsleasing		0,00	0,00	0,00	0,00	0,00
Veräußerung langfristiges Vermögen und sonstiges		0,00	0,00	0,00	0,00	0,00
Finanzierungsergebnis 1200020		-5.800,02	0,00	-5.800,02	0,00	-5.800,02
offene Verbindlichkeiten		13.643,23				
offene Forderungen		0,00				

Vorhaben	Vorhabensbezeichnung		RA 2023	VA 2023	RA - VA	RA Vorjahre	RA Gesamt
Konto	Bezeichnung						
1200000	Kanalisationsprojekt BA 12 Stein bis 2026 (2020 bis 2027)						
Erläuterungen zum Vorhaben:							
Kanalisationsprojekt Stein BA 12 Planungsbeginn 2020 Fertigstellung 2027, 2024 noch kein Baubeginn erfolgt, daher auch keine Darlehensaufnahme							
Auszahlungen - Investitionen - Mittelverwendung			10.022,73	1.000.000,00	-989.977,27	32.927,23	42.949,96
Anschaffungs- oder Herstellungskosten			10.022,73	1.000.000,00	-989.977,27	32.927,23	42.949,96
1/85100-06000	Im Bau befindliche Grundstückseinrichtungen (BA 13 Stein)		10.022,73	1.000.000,00	-989.977,27	32.927,23	42.949,96
Einzahlungen - Finanzierung - Mittelaufbringung			0,00	1.000.100,00	-1.000.100,00	0,00	0,00
Mittel aus Geldfluss aus der operativen Gebarung			0,00	0,00	0,00	0,00	0,00
Bedarfszuweisungen/KTZ			0,00	100,00	-100,00	0,00	0,00
2/85100+30100	Landesbeiträge			100,00	-100,00		
Haushaltsrücklagen/Zahlungsmittelreserven			0,00	0,00	0,00	0,00	0,00
Sonstige Kapitaltransfers und Subventionen			0,00	0,00	0,00	0,00	0,00
Darlehen			0,00	1.000.000,00	-1.000.000,00	0,00	0,00
3254/20201	Kanalisationsprojekt Stein BA 12			1.000.000,00	-1.000.000,00		
Finanzierungsleasing			0,00	0,00	0,00	0,00	0,00
Veräußerung langfristiges Vermögen und sonstiges			0,00	0,00	0,00	0,00	0,00
Finanzierungsergebnis 1200000			-10.022,73	100,00	-10.122,73	-32.927,23	-42.949,96
offene Verbindlichkeiten			0,00				
offene Forderungen			0,00				

Vorhaben	Vorhabensbezeichnung	RA 2023	VA 2023	RA - VA	RA Vorjahre	RA Gesamt
Konto	Bezeichnung					
1000010	Neubau Bauhof bis 2027 (2022 bis 2027)					
	Geplante Gesamtkosten:	1.500.000,00				
	Erläuterungen zum Vorhaben:					
	2024 noch kein Baubeginn erfolgt					
	Auszahlungen - Investitionen - Mittelverwendung	14.378,10	500.000,00	-485.621,90	0,00	14.378,10
	Anschaffungs- oder Herstellungskosten	14.378,10	500.000,00	-485.621,90	0,00	14.378,10
	1/61700-06100 Im Bau befindliche Gebäude und Bauten (Neubau Bauhof)	14.378,10	500.000,00	-485.621,90		14.378,10
	Einzahlungen - Finanzierung - Mittelaufbringung	0,00	0,00	0,00	0,00	0,00
	Mittel aus Geldfluss aus der operativen Gebarung	0,00	0,00	0,00	0,00	0,00
	Bedarfszuweisungen/KTZ	0,00	0,00	0,00	0,00	0,00
	Haushaltsrücklagen/Zahlungsmittelreserven	0,00	0,00	0,00	0,00	0,00
	Sonstige Kapitaltransfers und Subventionen	0,00	0,00	0,00	0,00	0,00
	Darlehen	0,00	0,00	0,00	0,00	0,00
	Finanzierungsleasing	0,00	0,00	0,00	0,00	0,00
	Veräußerung langfristiges Vermögen und sonstiges	0,00	0,00	0,00	0,00	0,00
	Finanzierungsergebnis 1000010	-14.378,10	-500.000,00	485.621,90	0,00	-14.378,10
	offene Verbindlichkeiten	0,00				
	offene Forderungen	0,00				

Vorhaben	Vorhabensbezeichnung		RA 2023	VA 2023	RA - VA	RA Vorjahre	RA Gesamt
Konto	Bezeichnung						
1000020	neues FW-Fahrzeug 2024 (2023 bis 2024)						
	Geplante Gesamtkosten:	516.000,00					
	Erläuterungen zum Vorhaben:						
	Anschaffung 2024						
	Auszahlungen - Investitionen - Mittelverwendung		0,00	360.000,00	-360.000,00	0,00	0,00
	Anschaffungs- oder Herstellungskosten		0,00	360.000,00	-360.000,00	0,00	0,00
	1/16300-04000	Fahrzeuge		360.000,00	-360.000,00		
	Einzahlungen - Finanzierung - Mittelaufbringung		0,00	162.000,00	-162.000,00	0,00	0,00
	Mittel aus Geldfluss aus der operativen Gebarung		0,00	0,00	0,00	0,00	0,00
	Bedarfszuweisungen/KTZ		0,00	162.000,00	-162.000,00	0,00	0,00
	2/16300+30100	Kapitaltransfers von Ländern, Landesfonds und Landeskammern		162.000,00	-162.000,00		
	Haushaltsrücklagen/Zahlungsmittelreserven		0,00	0,00	0,00	0,00	0,00
	Sonstige Kapitaltransfers und Subventionen		0,00	0,00	0,00	0,00	0,00
	Darlehen		0,00	0,00	0,00	0,00	0,00
	Finanzierungsleasing		0,00	0,00	0,00	0,00	0,00
	Veräußerung langfristiges Vermögen und sonstiges		0,00	0,00	0,00	0,00	0,00
	Finanzierungsergebnis 1000020		0,00	-198.000,00	198.000,00	0,00	0,00
	offene Verbindlichkeiten		0,00				
	offene Forderungen		0,00				

Vorhaben	Vorhabensbezeichnung		RA 2023	VA 2023	RA - VA	RA Vorjahre	RA Gesamt
Konto	Bezeichnung						
1000080	PV-Anlage Sporthaus Hofen (2023 bis 2024)						
	Geplante Gesamtkosten:	58.000,00					
	Erläuterungen zum Vorhaben:						
	Anlage wurde erst im Jahr 2024 geliefert						
	Auszahlungen - Investitionen - Mittelverwendung		3.000,00	0,00	3.000,00	0,00	3.000,00
	Anschaffungs- oder Herstellungskosten		3.000,00	0,00	3.000,00	0,00	3.000,00
	1/87007-05000 Sonderanlagen		3.000,00		3.000,00		3.000,00
	Einzahlungen - Finanzierung - Mittelaufbringung		58.000,00	0,00	58.000,00	0,00	58.000,00
	Mittel aus Geldfluss aus der operativen Gebarung		0,00	0,00	0,00	0,00	0,00
	Bedarfszuweisungen/KTZ		0,00	0,00	0,00	0,00	0,00
	Haushaltsrücklagen/Zahlungsmittelreserven		0,00	0,00	0,00	0,00	0,00
	Sonstige Kapitaltransfers und Subventionen		0,00	0,00	0,00	0,00	0,00
	Darlehen		58.000,00	0,00	58.000,00	0,00	58.000,00
	5147/4 Bürgerkraftwerk 4, Sporthaus Hofen		58.000,00		58.000,00		58.000,00
	Finanzierungsleasing		0,00	0,00	0,00	0,00	0,00
	Veräußerung langfristiges Vermögen und sonstiges		0,00	0,00	0,00	0,00	0,00
	Finanzierungsergebnis 1000080		55.000,00	0,00	55.000,00	0,00	55.000,00
	offene Verbindlichkeiten		0,00				
	offene Forderungen		0,00				

Salden Finanzierungsergebnisse		RA 2023	VA 2023	RA - VA	RA Vorjahre	RA Gesamt
1300000	Sanierung Sportstätte Hofen bis 2025 (2020 bis 2027)					
	Auszahlungen - Investitionen - Mittelverwendung	2.180.446,71	2.630.100,00	-449.653,29	90.597,37	2.271.044,08
	Einzahlungen - Finanzierung - Mittelherkunft	440.539,00	647.000,00	-206.461,00	217.738,07	658.277,07
		-1.739.907,71	-1.983.100,00	243.192,29	127.140,70	-1.612.767,01
	offene Verbindlichkeiten	138.848,57				
	offene Forderungen	0,00				
1200020	Wasserversorgungsprojekt BA 14 Stein/Breiten/Hochried bis 2027 (2020 bis 2027)					
	Auszahlungen - Investitionen - Mittelverwendung	5.800,02	400.000,00	-394.199,98	0,00	5.800,02
	Einzahlungen - Finanzierung - Mittelherkunft	0,00	400.000,00	-400.000,00	0,00	0,00
		-5.800,02	0,00	-5.800,02	0,00	-5.800,02
	offene Verbindlichkeiten	13.643,23				
	offene Forderungen	0,00				
1200000	Kanalisationsprojekt BA 12 Stein bis 2026 (2020 bis 2027)					
	Auszahlungen - Investitionen - Mittelverwendung	10.022,73	1.000.000,00	-989.977,27	32.927,23	42.949,96
	Einzahlungen - Finanzierung - Mittelherkunft	0,00	1.000.100,00	-1.000.100,00	0,00	0,00
		-10.022,73	100,00	-10.122,73	-32.927,23	-42.949,96
	offene Verbindlichkeiten	0,00				
	offene Forderungen	0,00				
1000010	Neubau Bauhof bis 2027 (2022 bis 2027)					
	Auszahlungen - Investitionen - Mittelverwendung	14.378,10	500.000,00	-485.621,90	0,00	14.378,10
	Einzahlungen - Finanzierung - Mittelherkunft	0,00	0,00	0,00	0,00	0,00
		-14.378,10	-500.000,00	485.621,90	0,00	-14.378,10
	offene Verbindlichkeiten	0,00				
	offene Forderungen	0,00				
1000020	neues FW-Fahrzeug 2024 (2023 bis 2024)					
	Auszahlungen - Investitionen - Mittelverwendung	0,00	360.000,00	-360.000,00	0,00	0,00
	Einzahlungen - Finanzierung - Mittelherkunft	0,00	162.000,00	-162.000,00	0,00	0,00
		0,00	-198.000,00	198.000,00	0,00	0,00
	offene Verbindlichkeiten	0,00				
	offene Forderungen	0,00				

Salden Finanzierungsergebnisse		RA 2023	VA 2023	RA - VA	RA Vorjahre	RA Gesamt
1000080	PV-Anlage Sporthaus Hofen (2023 bis 2024)					
	Auszahlungen - Investitionen - Mittelverwendung	3.000,00	0,00	3.000,00	0,00	3.000,00
	Einzahlungen - Finanzierung - Mittelherkunft	58.000,00	0,00	58.000,00	0,00	58.000,00
		55.000,00	0,00	55.000,00	0,00	55.000,00
	offene Verbindlichkeiten	0,00				
	offene Forderungen	0,00				
Saldo Investive Einzelvorhaben		-1.715.108,56	-2.681.000,00	965.891,44	94.213,47	-1.620.895,09
	offene Verbindlichkeiten	152.491,80				
	offene Forderungen	0,00				
Saldo der gesamten Investitionstätigkeit		-1.715.108,56	-2.681.000,00	965.891,44	94.213,47	-1.620.895,09
	offene Verbindlichkeiten	152.491,80				
	offene Forderungen	0,00				

Erläuterung Abweichung gegenüber Ergebnisvoranschlag

HH-Stelle	Bezeichnung	Buchungen	- Voranschlag	- Übertragung	= Abweichung	Betrag	Beschluss und Begründung
Mittelaufbringung	Abweichung über 10.000,00						
01000	Gemeindeamt Kirchstraße 2						
2/01000+81700	Erträge aus der Auflösung von sonstigen Rückstellungen	28.965,41	200,00	0,00	28.765,41		Abwesenheits- und Jugiläumsrückstellung 2023
03100	Amt für Raumordnung und Raumplanung						
2/03100+86100	Transfers von Ländern, Landesfonds und Landeskammern	39.580,00	1.000,00	0,00	38.580,00		Förderungsbeitrag REP
16300	Freiwillige Feuerwehren						
2/16300+86100	Transfers von Ländern, Landesfonds und Landeskammern	4.276,09	74.300,00	0,00	-70.023,91		zu hoch budgetiert (Feuerpolizeiliche Aufwendungen)
23200	Schülerbetreuung						
2/23200+81640	Kostenbeiträge (Kostensätze) für sonstige Leistungen (Mittagstisch)	44.892,50	26.000,00	0,00	18.892,50		höhere Förderung w/höhere Kinderzahl
24000	Kindergarten Kirchdorf Sennweg 5						
2/24000+86100	Transfers von Ländern, Landesfonds und Landeskammern (Personalaufwand)	109.540,18	86.100,00	0,00	23.440,18		Landesförderung
2/24000+86110	Transfers von Ländern, Landesfonds und Landeskammern (Bes.Bedarfszuweisung zum Personalaufwand)	22.711,74	0,00	0,00	22.711,74		Besondere Bedarfszuschweisung 2022
24010	Kindergarten Agasella Agasella 11						
2/24010+86100	Transfers von Ländern, Landesfonds und Landeskammern (Personalaufwand)	215.337,85	125.000,00	0,00	90.337,85		aufgrund der Ganztagsbetreuung höhere Fördereinnahmen
2/24010+86110	Transfers von Ländern, Landesfonds und Landeskammern (Bes.Bedarfszuweisung zum Personalaufwand)	37.523,75	0,00	0,00	37.523,75		wegen Ganztagesbetreuung mehr Förderung
24020	Kindergarten Hofen Sportplatzweg 44						
2/24020+86100	Transfers von Ländern, Landesfonds und Landeskammern	286.662,58	245.600,00	0,00	41.062,58		höhere Betreuungszeiten
2/24020+86120	Besondere Bedarfszuweisungen zum Personalaufwand	45.423,51	0,00	0,00	45.423,51		Besondere Bedarfszuschweisung 2022

HH-Stelle	Bezeichnung	Buchungen	- Voranschlag	- Übertragung	= Abweichung	Betrag	Beschluss und Begründung
24050	Kleinkindbetreuung Sunnagarta Sportplatzweg 44						
2/24050+81640	Kostenbeiträge (Kostenersätze) für sonstige Leistungen (Elternbeiträge Essen)	82.068,99	58.600,00	0,00	23.468,99		höhere Förderung w/höhere Kinderzahl
2/24050+86100	Transfers von Ländern, Landesfonds und Landeskammern	208.877,41	301.500,00	0,00	-92.622,59		Personalkostenförderung 4. Quartal fehlt
38100	Maßnahmen der Kulturpflege						
2/38100+80800	Veräußerungen von Waren (Heimatbüchern)	823,55	15.100,00	0,00	-14.276,45		Herausgabe des Buches verzögert sich
61700	Bauhöfe						
2/61700+81650	Ersätze von anderen Voranschlagsstellen	641.441,76	596.100,00	0,00	45.341,76		höhere Ersätze von anderen Voranschlagsstellen
63900	Sonstige Einrichtungen und Maßnahmen						
2/63900+86000	Transfers von Bund, Bundesfonds und Bundeskammern	31.818,28	0,00	0,00	31.818,28		Förderung wurde nicht budgetiert
2/63900+86100	Transfers von Ländern, Landesfonds und Landeskammern	55.876,28	15.000,00	0,00	40.876,28		Budgetansatz zu niedrig
69000	Öffentlicher Personennahverkehr						
2/69000+86100	Transfers von Ländern, Landesfonds und Landeskammern	66.565,51	91.500,00	0,00	-24.934,49		geringere Förderung
81700	Friedhöfe						
2/81700+85200	Gebühren für die Benützung von Gemeindeeinrichtungen und -anlagen (Grabstättengebühren)	42.221,08	25.000,00	0,00	17.221,08		Friedhofsgebühren bei Bestattungen
84200	Waldbesitz						
2/84200+80800	Veräußerungen von Waren (Brennholz 13 % USt)	83.313,49	52.500,00	0,00	30.813,49		Verkehrssicherungsmaßnahmen Eschentriebsterben Anteil Brennholz hart höher
2/84200+80810	Veräußerungen von Waren (Nutzholz 20 % USt)	105.479,42	120.000,00	0,00	-14.520,58		Holzmarkteinbruch ab August -> Nasslager und Verkauf im Jahr 2024
2/84200+82900	Sonstige Erträge (Nutzungsentgang Deponieanlage)	7.346,68	100.000,00	0,00	-92.653,32		wegen geringeren Deponieerträgen

HH-Stelle	Bezeichnung	Buchungen	- Voranschlag	- Übertragung	= Abweichung	Betrag	Beschluss und Begründung
2/84200+86100	Transfers von Ländern, Landesfonds und Landeskammern	36.934,97	25.000,00	0,00	11.934,97		durch Schadholzanteil höhere Förderungen
2/84200+86800	Ersatz des Abganges durch die Nutzungsberechtigten	54.708,59	0,00	0,00	54.708,59		Umbuchung des Abganges aus dem Wald
85000	Betriebe der Wasserversorgung						
2/85000+80810	Veräußerungen von Waren	15.396,06	100,00	0,00	15.296,06		Weiterverrechnung von durchgeführten Dienstleistungen
85100	Betriebe der Abwasserbeseitigung						
2/85100+85200	Gebühren für die Benützung von Gemeindevorrichtungen und -anlagen (Benützungsgebühren)	402.722,74	379.600,00	0,00	23.122,74		höhere Gebühreneinnahmen durch Mehrverbrauch
85200	Betriebe der Müllbeseitigung						
2/85200+81100	Miete- und Pächtertrag (Deponie)	24.343,09	700.000,00	0,00	-675.656,91		gerine Deponieerlöse
2/85200+85200		144.561,62	157.900,00	0,00	-13.338,38		wegen Teilauflösung Altstoffsammelzentrum
85305	Konsumgebäude Kirchstraße 4						
2/85305+81110	Miete- und Pächtertrag (20 % MWSt)	97.719,50	78.700,00	0,00	19.019,50		Vermietung Frisör
87100	Biomasse - Wärmeversorgung Göfis						
2/87100+81000	Erträge aus Leistungen	109.359,35	83.200,00	0,00	26.159,35		Indeserhöhung Energiekosten
2/87100+86000	Transfers von Bund, Bundesfonds und Bundeskammern	117.500,00	0,00	0,00	117.500,00		KIG Förderung 2023
92000	Ausschließliche Gemeindeabgaben						
2/92000+83100	Grundsteuer von den Grundstücken	221.994,34	202.600,00	0,00	19.394,34	19.394,34	Höhere Grundsteuereinnahmen durch Aufrollungen aus Vorjahren
2/92000+85440	Ausgleichsabgabe Spielplätze	36.124,00	0,00	0,00	36.124,00		Ausgleichsabgabe Spielplätze

HH-Stelle	Bezeichnung	Buchungen	- Voranschlag	- Übertragung	= Abweichung	Betrag	Beschluss und Begründung
92500	Ertragsanteile an gemeinschaftlich. Bundesabgaben						
2/92500+85980	Ertragsanteile ohne Spielbankabgabe	3.675.123,00	3.933.300,00	0,00	-258.177,00	-258.177,00	Abweichung zu den Budgetdaten des Landes
94000	Bedarfszuweisungen						
2/94000+86090	Transfers von Bund, Bundesfonds und Bundeskammern	25.914,00	0,00	0,00	25.914,00	25.914,00	Aufwand dazu auf 1/5191-7229
94100	Sonstige Finanzaufweisungen nach dem FAG.						
2/94100+86060	Transfers von Bund, Bundesfonds und Bundeskammern (gem. § 24 FAG)	103.475,00	75.000,00	0,00	28.475,00	28.475,00	Abweichung zu den Budgetdaten des Landes
94700	Sonstige Zuschüsse der Länder						
2/94700+86110	Transfers von Ländern, Landesfonds und Landeskammern (Energiekostenzuschuss des Landes)	24.450,00	0,00	0,00	24.450,00		Energiekostenzuschuss des Landes
98100	Haushaltsausgleich durch Rücklagen						
2/98100+89500	Entnahmen von allgemeinen Haushaltsrücklagen	139.155,20	0,00	0,00	139.155,20		
	Summe Mittelaufbringung	7.390.227,52	7.568.900,00	0,00	-178.672,48	-184.393,66	
Mittelverwendung	Abweichung über 10.000,00						
01000	Gemeindeamt Kirchstraße 2						
1/01000-56690	Zuwendungen aus Anlass von Dienstjubiläen - einmalig	12.484,94	0,00	0,00	12.484,94		Dienstjubiläum
1/01000-59100	Dotierung von Rückstellungen für Abfertigungen	10.674,99	500,00	0,00	10.174,99	10.174,99	Anpassen der Rückstellungen
03000	Bauamt						
1/03000-56690	Zuwendungen aus Anlass von Dienstjubiläen - einmalig	11.177,84	0,00	0,00	11.177,84		Dienstjubiläum
1/03000-59300	Dotierung von Rückstellungen für nicht konsumierte Urlaube	23.949,31	100,00	0,00	23.849,31		Rückstellung für nicht konsumierten Urlaub
1/03000-64000	Beratungskosten (Gestaltungsbeirat)	4.235,00	15.000,00	0,00	-10.765,00		geringerer Beratungsaufwand (weniger Bauprojekte)

HH-Stelle	Bezeichnung	Buchungen	- Voranschlag	- Übertragung	= Abweichung	Betrag	Beschluss und Begründung
03100	Amt für Raumordnung und Raumplanung						
1/03100-64000	Rechts- und Beratungsaufwand	21.655,50	3.000,00	0,00	18.655,50		Honorar Überarbeitung Bauleitlinien
03210	Geographisches Informationssystem						
1/03210-72800	Entgelte für sonstige Leistungen	28.261,52	12.000,00	0,00	16.261,52		zu geringe Budgetierung
16300	Freiwillige Feuerwehren						
1/16300-40000	Geringwertige Wirtschaftsgüter (GWG)	69.575,93	86.000,00	0,00	-16.424,07		Geringwertige Wirtschaftsgüter 2023
1/16300-61490	Instandhaltung von Gebäuden und Bauten - einmalig	0,00	125.000,00	0,00	-125.000,00		Versoben auf ca. 2025-2026
21100	Volksschule Kirchdorf Schulgasse 5						
1/21100-61490	Instandhaltung von Gebäuden und Bauten - einnalig	52.498,24	35.000,00	0,00	17.498,24		Eingangstüre (Lehrer) erneuert, Teppiche erneuert,
1/21100-63100	Telekommunikationsdienste	14.112,63	1.800,00	0,00	12.312,63		W-Lan Netzwerk gesamte Schule neu
21110	Volksschule Agasella Agasella 11						
1/21110-61400	Instandhaltung von Gebäuden und Bauten	16.144,19	5.000,00	0,00	11.144,19		Elektronische Schultaeln
21200	Hauptschulen						
1/21200-72020	Kostenbeiträge (Kostenersätze) für Leistungen (Schulerhaltungsbeiträge)	152.952,85	97.000,00	0,00	55.952,85		erhöhter Schulerhalterbeitrag w/Sanierung
1/21200-77200	Kapitaltransfers an Gemeinden, Gemeindeverbände (ohne marktbestimmte Tätigkeit) und Gemeindefonds (Invest.Beiträge)	14.743,17	125.000,00	0,00	-110.256,83		nicht vorgeschriebener Investitionskostenbeitrag
21300	Sonderschulen						
1/21300-72020	Kostenbeiträge (Kostenersätze) für Leistungen (Schulerhaltungsbeiträge)	8.540,60	20.000,00	0,00	-11.459,40		Schulerhalterbeitrag

HH-Stelle	Bezeichnung	Buchungen	- Voranschlag	- Übertragung	= Abweichung	Betrag	Beschluss und Begründung
21400	Polytechnische Schulen						
1/21400-72020	Kostenbeiträge (Kostensätze) für Leistungen (Schülerhaltungsbeiträge)	18.176,99	7.000,00	0,00	11.176,99		Schülerhalterbeitrag 2022
23200	Schülerbetreuung						
1/23200-51000	Geldbezüge der Vertragsbediensteten der Verwaltung	58.002,98	33.900,00	0,00	24.102,98		Personalaufstockung wegen mehr Betreuung
1/23200-59300	Dotierung von Rückstellungen für nicht konsumierte Urlaube	11.360,69	0,00	0,00	11.360,69		Rückstellung für nicht konsumierten Urlaub
1/23200-72800	Entgelte für sonstige Leistungen (Mittagstisch, Essen)	32.563,68	19.000,00	0,00	13.563,68		Preiserhöhung Sozialzentrum, Kinder- bzw. Essensanzahl variiert,
24010	Kindergarten Agasella Agasella 11						
1/24010-51000	Geldbezüge der Vertragsbediensteten der Verwaltung	181.832,75	160.000,00	0,00	21.832,75		höherer Personalaufwand w/Ganztagsbetreuung
1/24010-61490	Instandhaltung von Gebäuden und Bauten - einmalig	0,00	25.000,00	0,00	-25.000,00		Noch nicht auf LED Umgerüstet und Bodensanierung verschoben
24020	Kindergarten Hofen Sportplatzweg 44						
1/24020-51090	Geldbezüge der Vertragsbediensteten der Verwaltung (einmalig)	53.659,91	0,00	0,00	53.659,91		vorzeitige Abfertigung gem. GVO-Beschluss
1/24020-59200	Dotierung von Rückstellungen für Jubiläumszuwendungen	11.716,08	500,00	0,00	11.216,08		Rückstellung für Dienstjubiläen
1/24020-65000	Zinsen für Finanzschulden in Euro	51.505,35	8.100,00	0,00	43.405,35	43.405,35	10 Zinserhöhungen in 2 Jahren durch EZB
24050	Kleinkindbetreuung Sunnagarta Sportplatzweg 44						
1/24050-51000	Geldbezüge der Vertragsbediensteten der Verwaltung	436.064,43	396.100,00	0,00	39.964,43		mehr Kinder und Betreuungszeiten
1/24050-59200	Dotierung von Rückstellungen für Jubiläumszuwendungen	25.264,46	500,00	0,00	24.764,46		Juiläumsrückstellung
26300	Turn- und Sporthallen						
1/26300-72050	Lohnanteile, Ersätze an andere Voranschlagsstellen	13.604,26	24.700,00	0,00	-11.095,74		Eingangstüre in der Kostenstelle

HH-Stelle	Bezeichnung	Buchungen	- Voranschlag	- Übertragung	= Abweichung	Betrag	Beschluss und Begründung
27300	Volksbüchereien						
1/27300-75700	Transfers an private Organisationen ohne Erwerbszweck (Bugo Bücherei)	50.503,88	33.300,00	0,00	17.203,88		Indexerhöhung und Vorauszahlung für 2024
36900	Sonstige Einrichtungen und Maßnahmen						
1/36900-72050	Lohnanteile, Ersätze an andere Voranschlagsstellen	19.037,20	8.900,00	0,00	10.137,20		Vereinservice
38100	Maßnahmen der Kulturpflege						
1/38100-41300	Herausgabe Heimatbuch	19.858,20	35.000,00	0,00	-15.141,80		Herausgabe des Buches verzögert sich
42900	Altenbetreuung						
1/42900-75200	Transfers an Gemeinden, Gemeindeverbände (Sozialzentrum Satteins-Jagdberg)	245.663,30	35.000,00	0,00	210.663,30		Betriebskosten-sonderbeitrag
1/42900-77200	Kapitaltransfers an Gemeinden, Gemeindeverbände (Sozialzentrum Satteins-Jagdberg)	32.302,70	17.000,00	0,00	15.302,70		Investitionskosten 2023
51910	COVID-19						
1/51910-72290	Rückersätze von Erträgen (Zweckzuschuss kommunale Impfkampagne)	25.914,00	0,00	0,00	25.914,00	25.914,00	Gutschrift dazu auf 2/940+8609
56000	Betriebsabgangsdeckung						
1/56000-75100	Transfers an Länder, Landesfonds und Landeskammern (Landesgesundheitsfonds)	712.061,34	773.700,00	0,00	-61.638,66	-61.638,66	Abweichung zu den Budgetdaten des Landes
61200	Gemeindestraßen						
1/61200-61190	Instandhaltung von Straßenbauten - einmalig (Stein/Breitenweg)	11.819,20	50.000,00	0,00	-38.180,80		Bauarbeiten noch nicht begonnen
1/61200-65000	Zinsen für Finanzschulden in Euro	42.844,87	7.600,00	0,00	35.244,87	35.244,87	10 Zinserhöhungen in 2 Jahren durch EZB
1/61200-72050	Lohnanteile, Ersätze an andere Voranschlagsstellen	112.686,39	80.000,00	0,00	32.686,39		Mehraufwand durch Bauhof

HH-Stelle	Bezeichnung	Buchungen	- Voranschlag	- Übertragung	= Abweichung	Betrag	Beschluss und Begründung
61700	Bauhöfe						
1/61700-51000	Geldbezüge der Vertragsbediensteten der Verwaltung	436.365,63	455.900,00	0,00	-19.534,37		1 Dienststelle war teilweise unbesetzt
63900	Sonstige Einrichtungen und Maßnahmen						
1/63900-61200	Instandhaltung von Wasser- und Abwasserbauten und -anlagen	82.131,44	45.000,00	0,00	37.131,44		Mehraufwand bei Pflege Gewässer
71900	Sonstige Maßnahmen						
1/71900-75500	Verschiedene Beiträge zur Förderung der Landwirtschaft	26.401,57	14.000,00	0,00	12.401,57		Landwirtschaftsförderung 2022 und 23
81500	Park- und Gartenanlagen, Kinderspielplätze						
1/81500-61800	Instandhaltung von sonstigen Anlagen	14.340,54	1.200,00	0,00	13.140,54		Bänke & Tische Ruine, fahrradständer in Dorfkern
1/81500-72050	Lohnanteile, Ersätze an andere Voranschlagsstellen	19.522,17	6.500,00	0,00	13.022,17		Bänke & Tische Ruine, fahrradständer in Dorfkern
81600	Öffentliche Beleuchtung und öffentliche Uhren						
1/81600-61100	Instandhaltung von Straßenbauten	31.753,06	15.000,00	0,00	16.753,06	16.753,06	Oberfeldstraße
83100	Freibäder						
1/83100-72030	Kostenbeiträge (Kostenersätze) für Leistungen (Bäderkonzept Im Walgau Betriebskostenbeitrag)	47.886,10	31.200,00	0,00	16.686,10		Abgangsdeckung Betriebskosten
1/83100-77500	Kapitaltransfers an Unternehmen (ohne Finanzunternehmen) und andere	34.500,00	10.000,00	0,00	24.500,00		Investitionskostenbeitrag (Sanierung Untere Au)
84000	Grundbesitz						
1/84000-65000	Zinsen für Finanzschulden in Euro	44.700,95	7.000,00	0,00	37.700,95	37.700,95	10 Zinserhöhungen in 2 Jahren durch EZB
84200	Waldbesitz						
1/84200-72802	Entgelte für sonstige Leistungen (Holzernte und Verjüngungseinleitung)	80.182,59	102.000,00	0,00	-21.817,41		Kostenreduktion durch modernen Maschineneinsatz und Optimierung

HH-Stelle	Bezeichnung	Buchungen	- Voranschlag	- Übertragung	= Abweichung	Betrag	Beschluss und Begründung
85000	Betriebe der Wasserversorgung						
1/85000-65000	Zinsen für Finanzschulden in Euro	65.957,67	9.800,00	0,00	56.157,67	56.157,67	10 Zinserhöhungen in 2 Jahren durch EZB
1/85000-68000	Planmäßige Abschreibung	252.146,57	263.300,00	0,00	-11.153,43	-11.153,43	Abschreibung geringer da Projekt Stein nicht umgesetzt
1/85000-72050	Verwaltungskostenbeitrag und sonstige Lohnanteile	57.753,77	116.600,00	0,00	-58.846,23		interne Leistungsverrechnung
85100	Betriebe der Abwasserbeseitigung						
1/85100-61200	Instandhaltung von Wasser- und Abwasserbauten und -anlagen	38.795,59	20.000,00	0,00	18.795,59		Erneuerung Leittechnik bei RÜ1 Landesstraße
1/85100-61600	Instandhaltung von Maschinen und maschinellen Anlagen (Pumpanlagen)	25.701,09	10.000,00	0,00	15.701,09	15.701,09	Reparatur von Tauchpumpen nicht vorhersehbar
1/85100-65000	Zinsen für Finanzschulden in Euro	156.290,58	37.100,00	0,00	119.190,58	119.190,58	10 Zinserhöhungen in 2 Jahren durch EZB
1/85100-65300	Zinsen für Finanzschulden in fremder Währung	13.658,33	1.700,00	0,00	11.958,33	11.958,33	laufend Zinserhöhungen in den letzten 2 Jahren
1/85100-69700	Kursverluste	134.921,03	98.600,00	0,00	36.321,03	36.321,03	zu gering budgetiert
1/85100-75510	Transfers an Unternehmen (Betriebskostenant. ARA)	137.537,05	169.800,00	0,00	-32.262,95	-32.262,95	Abrechnung Jahr 2022 mit Guthaben
85200	Betriebe der Müllbeseitigung						
1/85200-61900	Instandhaltung von Sonderanlagen (Aushubmaterialdeponie und Nutzungsentgang Forst)	29.467,58	100.000,00	0,00	-70.532,42		keine Einnahmen Deponie im Jahr 2023
1/85200-71000	Öffentliche Abgaben, ohne Gebühren gemäß FAG	515.236,00	160.000,00	0,00	355.236,00		Körperschaftssteuer 2022 für Deponie
1/85200-72050	Verwaltungskostenbeitrag und sonstige Lohnanteile	20.119,09	35.800,00	0,00	-15.680,91		geringere Öffnungszeiten
1/85200-72800	Entgelte für sonstige Leistungen (an Abfallentsorgungsunternehmen)	86.643,62	118.500,00	0,00	-31.856,38		w/Teilauflösung Altstoffsammelzentrum
1/85200-76800	Sonstige Transfers an private Haushalte - Deponie	23.152,82	0,00	0,00	23.152,82		Ausgleichszahlungen an private Grundstücke

HH-Stelle	Bezeichnung	Buchungen	- Voranschlag	- Übertragung	= Abweichung	Betrag	Beschluss und Begründung
85305	Konsumgebäude Kirchstraße 4						
1/85305-61400	Instandhaltung von Gebäuden und Bauten	34.495,76	10.000,00	0,00	24.495,76		Hauptwasserverteiler erneuern, Heizungverteiler erneuern da defekt, Mieterwechsel Friseur div. Reperaturen, Abwasserleitung Consumgebäude musste erneuert werden.
87100	Biomasse - Wärmeversorgung Göfis						
1/87100-61900	Instandhaltung von Sonderanlagen	24.221,58	5.000,00	0,00	19.221,58		Kursverlust 2023 - Hypo-Darlehen
1/87100-61990	Instandhaltung von Sonderanlagen - einmalig	189.762,16	100.000,00	0,00	89.762,16		Steuerung und Optimierung ist dazugekommen
1/87100-72050	Lohnanteile, Ersätze an andere Voranschlagsstellen	28.102,03	11.900,00	0,00	16.202,03		Mehrere Defekte Stillstand der Heizung
91400	Beteiligungen						
1/91400-69400	Aufwendungen aus der Bewertung von Beteiligungen	31.650,17	0,00	0,00	31.650,17		Abwertung Bilanz per 31.12.2022
Summe Mittelverwendung		5.290.845,91	4.196.600,00	0,00	1.094.245,91	303.466,88	

Erläuterung Abweichung gegenüber Finanzierungsvoranschlag

HH-Stelle	Bezeichnung	Buchungen	- Voranschlag	- Übertragung	= Abweichung	Betrag	Beschluss und Begründung
Mittelaufbringung	Abweichung über 10.000,00						
03100	Amt für Raumordnung und Raumplanung						
2/03100+86100	Transfers von Ländern, Landesfonds und Landeskammern	39.580,00	1.000,00	0,00	38.580,00		Förderung REP noch nicht eingelangt
16300	Freiwillige Feuerwehren						
2/16300+30100	Kapitaltransfers von Ländern, Landesfonds und Landeskammern	0,00	162.000,00	0,00	-162.000,00		Förderung erfolgt erst nach Zahlung w/neues Feuerwehrfahrzeug
2/16300+86100	Transfers von Ländern, Landesfonds und Landeskammern	4.276,09	74.300,00	0,00	-70.023,91		zu hoch budgetiert (Feuerpolizeiliche Aufwendungen)
23200	Schülerbetreuung						
2/23200+81640	Kostenbeiträge (Kostensätze) für sonstige Leistungen (Mittagstisch)	42.625,35	26.000,00	0,00	16.625,35		höhere Förderung w/höherem Personalaufwand
24000	Kindergarten Kirchdorf Sennweg 5						
2/24000+86100	Transfers von Ländern, Landesfonds und Landeskammern (Personalaufwand)	109.540,18	86.100,00	0,00	23.440,18		höhere Förderung w/höherem Personalaufwand
2/24000+86110	Transfers von Ländern, Landesfonds und Landeskammern (Bes.Bedarfszuweisung zum Personalaufwand)	22.711,74	0,00	0,00	22.711,74		Besondere Bedarfszuschweisung 2022
24010	Kindergarten Agasella Agasella 11						
2/24010+86100	Transfers von Ländern, Landesfonds und Landeskammern (Personalaufwand)	215.337,85	125.000,00	0,00	90.337,85		aufgrund der Ganztagsbetreuung höhere Fördereinnahmen
2/24010+86110	Transfers von Ländern, Landesfonds und Landeskammern (Bes.Bedarfszuweisung zum Personalaufwand)	37.523,75	0,00	0,00	37.523,75		wegen Ganztagesbetreuung mehr Förderung
24020	Kindergarten Hofen Sportplatzweg 44						
2/24020+86100	Transfers von Ländern, Landesfonds und Landeskammern	286.662,58	245.600,00	0,00	41.062,58		höhere Betreuungszeiten
2/24020+86120	Besondere Bedarfszuweisungen zum Personalaufwand	45.423,51	0,00	0,00	45.423,51		Besondere Bedarfszuschweisung 2022

HH-Stelle	Bezeichnung	Buchungen	- Voranschlag	- Übertragung	= Abweichung	Betrag	Beschluss und Begründung
24050	Kleinkindbetreuung Sunnagarta Sportplatzweg 44						
2/24050+81640	Kostenbeiträge (Kostensätze) für sonstige Leistungen (Elternbeiträge Essen)	82.663,66	58.600,00	0,00	24.063,66		höhere Förderung w/höhere Kinderzahl
2/24050+86100	Transfers von Ländern, Landesfonds und Landeskammern	208.877,41	301.500,00	0,00	-92.622,59		Personalkostenförderung 4. Quartal fehlt
26200	Sportplätze Hofen						
2/26200+30100	Kapitaltransfers von Ländern, Landesfonds und Landeskammern	440.539,00	627.000,00	0,00	-186.461,00		Noch nicht alle gekommen da Fertigstellung im Jahr 6/2024
2/26200+30700	Kapitaltransfers von privaten Haushalten und privaten Organisationen ohne Erwerbszweck und andere	0,00	20.000,00	0,00	-20.000,00		kein Eingang
38100	Maßnahmen der Kulturpflege						
2/38100+80800	Veräußerungen von Waren (Heimatbüchern)	891,72	15.100,00	0,00	-14.208,28		Herausgabe des Buches verzögert sich
61700	Bauhöfe						
2/61700+81650	Ersätze von anderen Voranschlagsstellen	641.441,76	596.100,00	0,00	45.341,76		höhere Ersätze von anderen Voranschlagsstellen
63900	Sonstige Einrichtungen und Maßnahmen						
2/63900+86000	Transfers von Bund, Bundesfonds und Bundeskammern	31.818,28	0,00	0,00	31.818,28		Förderung wurde nicht budgetiert
2/63900+86100	Transfers von Ländern, Landesfonds und Landeskammern	55.876,28	15.000,00	0,00	40.876,28		Budgetansatz zu niedrig
69000	Öffentlicher Personennahverkehr						
2/69000+86100	Transfers von Ländern, Landesfonds und Landeskammern	66.565,51	91.500,00	0,00	-24.934,49		geringere Förderung
81500	Park- und Gartenanlagen, Kinderspielplätze						
2/81500+30100	Kapitaltransfers von Ländern, Landesfonds und Landeskammern	14.400,00	0,00	0,00	14.400,00		Förderung Sebastianswiese
2/81500+30600	Kapitaltransfers von Finanzunternehmen (Raiba für Vorplatz)	13.000,00	0,00	0,00	13.000,00		Förderung der Raiffeisenbank

HH-Stelle	Bezeichnung	Buchungen	- Voranschlag	- Übertragung	= Abweichung	Betrag	Beschluss und Begründung
2/81500+30900	Kapitaltransfers von der Europäischen Union (Sebastianwiese-LEADER)	57.600,00	0,00	0,00	57.600,00		Förderung noch ausständig
81700	Friedhöfe						
2/81700+85200	Gebühren für die Benützung von Gemeindeeinrichtungen und -anlagen (Grabstättengebühren)	43.473,22	25.000,00	0,00	18.473,22		Friedhofsgebühren bei Bestattungen
84200	Waldbesitz						
2/84200+80800	Veräußerungen von Waren (Brennholz 13 % USt)	72.604,84	52.500,00	0,00	20.104,84		Verkehrssicherungsmaßnahmen Eschentriebsterben Anteil Brennholz hart höher
2/84200+80810	Veräußerungen von Waren (Nutzholz 20 % USt)	77.605,78	120.000,00	0,00	-42.394,22		Holzmarkteinbruch ab August -> Nasslager und Verkauf im Jahr 2024
2/84200+82900	Sonstige Erträge (Nutzungsentgang Deponieanlage)	7.346,68	100.000,00	0,00	-92.653,32		wegen geringeren Deponieerträgen
2/84200+86100	Transfers von Ländern, Landesfonds und Landeskammern	42.183,25	25.000,00	0,00	17.183,25		durch Schadholzanteil höhere Förderungen
2/84200+86800	Ersatz des Abganges durch die Nutzungsberechtigten	54.708,59	0,00	0,00	54.708,59		Umbuchung des Abganges aus dem Wald.
85000	Betriebe der Wasserversorgung						
2/85000+34600	Investitionsdarlehen von Finanzunternehmen	0,00	400.000,00	0,00	-400.000,00	-400.000,00	Projekt Stein noch nicht umgesetzt, daher auch keine Darlehensaufnahme
2/85000+80810	Veräußerungen von Waren	15.166,38	100,00	0,00	15.066,38		Weiterverrechnung von durchgeführten Dienstleistungen
2/85000+85200	Gebühren für die Benützung von Gemeindeeinrichtungen und -anlagen (Bezugsgebühren)	191.790,79	181.000,00	0,00	10.790,79		höhere Verbräuche
85100	Betriebe der Abwasserbeseitigung						
2/85100+30720	Ergänzungsbeiträge	17.410,96	5.000,00	0,00	12.410,96		Mehreinnahmen
2/85100+34600	Investitionsdarlehen von Finanzunternehmen	0,00	1.000.000,00	0,00	-1.000.000,00	-1.000.000,00	Projekt Stein noch nicht umgesetzt, daher auch keine Darlehensaufnahme
2/85100+85200	Gebühren für die Benützung von Gemeindeeinrichtungen und -anlagen (Benützungsggebühren)	404.419,71	379.600,00	0,00	24.819,71		höhere Gebühreneinnahmen durch Mehrverbrauch

HH-Stelle	Bezeichnung	Buchungen	- Voranschlag	- Übertragung	= Abweichung	Betrag	Beschluss und Begründung
85200	Betriebe der Müllbeseitigung						
2/85200+81000	Erträge aus Leistungen	28.769,82	1.000,00	0,00	27.769,82		Erlöse aus der Abfallentgeltung
2/85200+81100	Miete- und Pächtertrag (Deponie)	798.509,97	700.000,00	0,00	98.509,97		Mehrmenge Aushubmaterial Deponie
2/85200+85200		141.794,22	157.900,00	0,00	-16.105,78		wegen Teilauflösung Altstoffsammelzentrum
85305	Konsumgebäude Kirchstraße 4						
2/85305+81110	Miete- und Pächtertrag (20 % MWSt)	98.298,59	78.700,00	0,00	19.598,59		Vermietung Frisör
85308	Wohnhaus Stein 19a/19b						
2/85308+81110	Miete- und Pächtertrag (20 % MWSt)	51.679,00	39.500,00	0,00	12.179,00		Nachzahlung
87007	Photovoltaikanlage, Sporthaus Hofen						
2/87007+34700	Investitionsdarlehen von Unternehmen (ohne Finanzunternehmen) und anderen	58.000,00	0,00	0,00	58.000,00		keine Buchung
87100	Biomasse - Wärmeversorgung Göfis						
2/87100+86000	Transfers von Bund, Bundesfonds und Bundeskammern	117.500,00	0,00	0,00	117.500,00		KIG Förderung 2023
92000	Ausschließliche Gemeindeabgaben						
2/92000+83100	Grundsteuer von den Grundstücken	215.685,89	202.600,00	0,00	13.085,89	13.085,89	Höhere Grundsteuereinnahmen durch Aufrollungen aus Vorjahren
2/92000+85440	Ausgleichsabgabe Spielplätze	36.124,00	0,00	0,00	36.124,00		Ausgleichsabgabe Spielplätze
92500	Ertragsanteile an gemeinschaftlich. Bundesabgaben						
2/92500+85980	Ertragsanteile ohne Spielbankabgabe	3.675.123,00	3.933.300,00	0,00	-258.177,00	-258.177,00	Abweichung zu den Budgetdaten des Landes

HH-Stelle	Bezeichnung	Buchungen	- Voranschlag	- Übertragung	= Abweichung	Betrag	Beschluss und Begründung
94000	Bedarfszuweisungen						
2/94000+86090	Transfers von Bund, Bundesfonds und Bundeskammern	25.914,00	0,00	0,00	25.914,00	25.914,00	Aufwand dazu auf 1/5191-7229
94100	Sonstige Finanzaufweisungen nach dem FAG.						
2/94100+86060	Transfers von Bund, Bundesfonds und Bundeskammern (gem. § 24 FAG)	103.475,00	75.000,00	0,00	28.475,00	28.475,00	Abweichung zu den Budgetdaten des Landes
94700	Sonstige Zuschüsse der Länder						
2/94700+86110	Transfers von Ländern, Landesfonds und Landesammern (Energiekostenzuschuss des Landes)	24.450,00	0,00	0,00	24.450,00		Energiekostenzuschuss des Landes
	Summe Mittelaufbringung	8.719.388,36	9.921.000,00	0,00	-1.201.611,64	-1.590.702,11	
Mittelverwendung	Abweichung über 10.000,00						
01000	Gemeindeamt Kirchstraße 2						
1/01000-56690	Zuwendungen aus Anlass von Dienstjubiläen - einmalig	12.484,94	0,00	0,00	12.484,94		Dienstjubiläum
03000	Bauamt						
1/03000-56690	Zuwendungen aus Anlass von Dienstjubiläen - einmalig	11.177,84	0,00	0,00	11.177,84		Dienstjubiläum
03100	Amt für Raumordnung und Raumplanung						
1/03100-64000	Rechts- und Beratungsaufwand	47.881,50	3.000,00	0,00	44.881,50		Räumlicher Entwicklungsplan
06000	Beiträge an Verbände, Vereine und sonstige Organisationen						
1/06000-72610	Beiträge an Regionalverbände Im Walgau / Voderland	49.820,80	32.000,00	0,00	17.820,80		Mitgliedsbeiträge und Projektkosten
16300	Freiwillige Feuerwehren						
1/16300-04000	Fahrzeuge	34.604,26	360.000,00	0,00	-325.395,74		Lieferung neues Feuerwehrfahrzeug noch nicht erfolgt Zusatzeinrichtungen für neues Feuerwehrfahrzeug

HH-Stelle	Bezeichnung	Buchungen	- Voranschlag	- Übertragung	= Abweichung	Betrag	Beschluss und Begründung
1/16300-40000	Geringwertige Wirtschaftsgüter (GWG)	69.149,49	86.000,00	0,00	-16.850,51		Geringwertige Wirtschaftsgüter 2023
1/16300-61490	Instandhaltung von Gebäuden und Bauten - einmalig	0,00	125.000,00	0,00	-125.000,00		Versoben auf ca. 2025-2026
21100	Volksschule Kirchdorf Schulgasse 5						
1/21100-61490	Instandhaltung von Gebäuden und Bauten - einnalig	52.498,24	35.000,00	0,00	17.498,24		Eingangstüre (Lehrer) erneuert, Teppiche erneuert,
1/21100-63100	Telekommunikationsdienste	14.216,77	1.800,00	0,00	12.416,77		W-Lan Netzwerk gesamte Schule neu
21110	Volksschule Agasella Agasella 11						
1/21110-04200	Amts-, Betriebs- und Geschäftsausstattung	32.552,57	22.200,00	0,00	10.352,57		Schultafeln, Sonnenschirme, Konferenzzimmer lehrer Schallschutzmaßnahmen/Regale
1/21110-61400	Instandhaltung von Gebäuden und Bauten	26.038,89	5.000,00	0,00	21.038,89		Reperatrur des Wasserschadens (Boiler erneuern), Elektronische Schultafeln, Gutschriftender Versicherungen auf einem anderen Konto
1/21110-61490	Instandhaltung von Gebäuden und Bauten - einmalig	10.000,00	0,00	0,00	10.000,00		Elektronische Schultaeln in der Kostenstelle 1/21110-61400
21200	Hauptschulen						
1/21200-72020	Kostenbeiträge (Kostenersätze) für Leistungen (Schulerhaltungsbeiträge)	152.952,85	97.000,00	0,00	55.952,85		erhöhter Schulerhalterbeitrag w/Sanierung
1/21200-77200	Kapitaltransfers an Gemeinden, Gemeindeverbände (ohne marktbestimmte Tätigkeit) und Gemeindefonds (Invest.Beiträge)	14.743,17	125.000,00	0,00	-110.256,83		nicht vorgeschriebener Investitionskostenbeitrag
21300	Sonderschulen						
1/21300-72020	Kostenbeiträge (Kostenersätze) für Leistungen (Schulerhaltungsbeiträge)	4.334,45	20.000,00	0,00	-15.665,55		Schulerhalterbeitrag
21400	Polytechnische Schulen						
1/21400-72020	Kostenbeiträge (Kostenersätze) für Leistungen (Schulerhaltungsbeiträge)	18.176,99	7.000,00	0,00	11.176,99		Schulerhalterbeitrag 2022

HH-Stelle	Bezeichnung	Buchungen	- Voranschlag	- Übertragung	= Abweichung	Betrag	Beschluss und Begründung
23200	Schülerbetreuung						
1/23200-51000	Geldbezüge der Vertragsbediensteten der Verwaltung	58.002,98	33.900,00	0,00	24.102,98		Personalaufstockung wegen mehr Betreuung
1/23200-72800	Entgelte für sonstige Leistungen (Mittagstisch, Essen)	31.473,50	19.000,00	0,00	12.473,50		Preiserhöhung Sozialzentrum, Kinder- bzw. Essensanzahl variiert,
24010	Kindergarten Agasella Agasella 11						
1/24010-51000	Geldbezüge der Vertragsbediensteten der Verwaltung	181.832,75	160.000,00	0,00	21.832,75		höherer Personalaufwand w/Ganztagsbetreuung
1/24010-61490	Instandhaltung von Gebäuden und Bauten - einmalig	0,00	25.000,00	0,00	-25.000,00		Noch nicht auf LED Umgerüstet und Bodensanierung verschoben
24020	Kindergarten Hofen Sportplatzweg 44						
1/24020-51090	Geldbezüge der Vertragsbediensteten der Verwaltung (einmalig)	53.659,91	0,00	0,00	53.659,91		vorzeitige Abfertigung gem. GVO-Beschluss
1/24020-65000	Zinsen für Finanzschulden in Euro	51.505,35	8.100,00	0,00	43.405,35	43.405,35	10 Zinserhöhungen in 2 Jahren durch EZB
24050	Kleinkindbetreuung Sunnagarta Sportplatzweg 44						
1/24050-51000	Geldbezüge der Vertragsbediensteten der Verwaltung	436.064,43	396.100,00	0,00	39.964,43		mehr Kinder und Betreuungszeiten
26200	Sportplätze Hofen						
1/26200-06100	Im Bau befindliche Gebäude und Bauten (Gebäude)	2.180.446,71	2.630.000,00	0,00	-449.553,29		Noch nicht alles Abgerechnet
26300	Turn- und Sporthallen						
1/26300-72050	Lohnanteile, Ersätze an andere Voranschlagsstellen	13.604,26	24.700,00	0,00	-11.095,74		Eingangstüre in der Kostenstelle 1/21100-61490
27300	Volksbüchereien						
1/27300-75700	Transfers an private Organisationen ohne Erwerbszweck (Bugo Bücherei)	50.503,88	33.300,00	0,00	17.203,88		Indexerhöhung und Vorauszahlung für 2024

HH-Stelle	Bezeichnung	Buchungen	- Voranschlag	- Übertragung	= Abweichung	Betrag	Beschluss und Begründung
36900	Sonstige Einrichtungen und Maßnahmen						
1/36900-72050	Lohnanteile, Ersätze an andere Voranschlagsstellen	19.037,20	8.900,00	0,00	10.137,20		Vereinservice
38100	Maßnahmen der Kulturpflege						
1/38100-41300	Herausgabe Heimatbuch	20.589,81	35.000,00	0,00	-14.410,19		Herausgabe des Buches verzögert sich
41100	Maßnahmen der allgemeinen Sozialhilfe						
1/41100-75100	Transfers an Länder, Landesfonds und Landeskammern (Sozialfondsbeitrag)	595.690,53	730.400,00	0,00	-134.709,47	-134.709,47	4. Quartal 2023 wurde erst im Jänner 2024 überwiesen
42900	Altenbetreuung						
1/42900-75200	Transfers an Gemeinden, Gemeindeverbände (Sozialzentrum Satteins-Jagdberg)	245.663,30	35.000,00	0,00	210.663,30		Betriebskosten-Sonderbeitrag
1/42900-77200	Kapitaltransfers an Gemeinden, Gemeindeverbände (Sozialzentrum Satteins-Jagdberg)	32.302,70	17.000,00	0,00	15.302,70		Investitionskosten 2023
51910	COVID-19						
1/51910-72290	Rückersätze von Erträgen (Zweckzuschuss kommunale Impfkampagne)	25.914,00	0,00	0,00	25.914,00	25.914,00	Gutschrift dazu auf 2/940+8609
56000	Betriebsabgangsdeckung						
1/56000-75100	Transfers an Länder, Landesfonds und Landeskammern (Landesgesundheitsfonds)	452.543,00	773.700,00	0,00	-321.157,00	-321.157,00	Abweichung zu den Budgetdaten des Landes
61200	Gemeindestraßen						
1/61200-61190	Instandhaltung von Straßenbauten - einmalig (Stein/Breitenweg)	0,00	50.000,00	0,00	-50.000,00		Bauarbeiten noch nicht begonnen
1/61200-65000	Zinsen für Finanzschulden in Euro	42.844,87	7.600,00	0,00	35.244,87	35.244,87	10 Zinserhöhungen in 2 Jahren durch EZB
1/61200-72050	Lohnanteile, Ersätze an andere Voranschlagsstellen	112.686,39	80.000,00	0,00	32.686,39		Mehraufwand durch Bauhof

HH-Stelle	Bezeichnung	Buchungen	- Voranschlag	- Übertragung	= Abweichung	Betrag	Beschluss und Begründung
61700	Bauhöfe						
1/61700-04000	Fahrzeuge	31.133,10	50.000,00	0,00	-18.866,90		Auto über BBG-Shop etwas Günstiger
1/61700-06100	Im Bau befindliche Gebäude und Bauten (Neubau Bauhof)	14.378,10	500.000,00	0,00	-485.621,90		Kommt im Jahr 2024
1/61700-51000	Geldbezüge der Vertragsbediensteten der Verwaltung	436.365,63	455.900,00	0,00	-19.534,37		eine Dienststelle war teilweise unbesetzt
63900	Sonstige Einrichtungen und Maßnahmen						
1/63900-61200	Instandhaltung von Wasser- und Abwasserbauten und -anlagen	82.131,44	45.000,00	0,00	37.131,44		Mehraufwand bei Pflege Gewässer
71900	Sonstige Maßnahmen						
1/71900-75500	Verschiedene Beiträge zur Förderung der Landwirtschaft	26.401,57	14.000,00	0,00	12.401,57		Landwirtschaftsförderung 2022 und 23
81500	Park- und Gartenanlagen, Kinderspielplätze						
1/81500-61800	Instandhaltung von sonstigen Anlagen	14.340,54	1.200,00	0,00	13.140,54		Bänke & Tische Ruine, fahrradständer in Dorfkern
1/81500-72050	Lohnanteile, Ersätze an andere Voranschlagsstellen	19.522,17	6.500,00	0,00	13.022,17		Großteil für Instandhaltung von Anlagen und Rabatten
81600	Öffentliche Beleuchtung und öffentliche Uhren						
1/81600-61100	Instandhaltung von Straßenbauten	2.934,24	15.000,00	0,00	-12.065,76		
83100	Freibäder						
1/83100-72030	Kostenbeiträge (Kostensätze) für Leistungen (Bäderkonzept Im Walgau Betriebskostenbeitrag)	47.886,10	31.200,00	0,00	16.686,10		Abgangsdeckung Betriebskosten
1/83100-77500	Kapitaltransfers an Unternehmen (ohne Finanzunternehmen) und andere	34.500,00	10.000,00	0,00	24.500,00		Investitionskostenbeitrag (Sanierung Untere Au)
84000	Grundbesitz						
1/84000-65000	Zinsen für Finanzschulden in Euro	44.700,95	7.000,00	0,00	37.700,95	37.700,95	10 Zinserhöhungen in 2 Jahren durch EZB

HH-Stelle	Bezeichnung	Buchungen	- Voranschlag	- Übertragung	= Abweichung	Betrag	Beschluss und Begründung
84200	Waldbesitz						
1/84200-00100	Unbebaute Grundstücke	0,00	10.000,00	0,00	-10.000,00		Es wurden keine Grundstücke erworben.
1/84200-00200	Straßenbauten (Neubau Forstwege und Lagerflächen)	0,00	25.000,00	0,00	-25.000,00		konnte noch nicht realisiert werden (Kapazitätsgrenze/Schadholz)
1/84200-72802	Entgelte für sonstige Leistungen (Holzernte und Verjüngungseinleitung)	72.413,34	102.000,00	0,00	-29.586,66		Kostenreduktion durch modernen Maschineneinsatz und Optimierung
85000	Betriebe der Wasserversorgung						
1/85000-06000		5.800,02	400.000,00	0,00	-394.199,98		Bauarbeiten noch nicht begonnen
1/85000-34600	Investitionsdarlehen von Finanzunternehmen	160.588,18	198.700,00	0,00	-38.111,82	-36.805,90	weniger Tilgung durch höheren Kursverlust
1/85000-61200	Instandhaltung von Wasser- und Abwasserbauten und -anlagen	35.502,69	25.000,00	0,00	10.502,69		Erhöhter Erhaltungsaufwand Leitungsnetz
1/85000-65000	Zinsen für Finanzschulden in Euro	65.957,67	9.800,00	0,00	56.157,67	56.157,67	10 Zinserhöhungen in 2 Jahren durch EZB
1/85000-72050	Verwaltungskostenbeitrag und sonstige Lohnanteile	57.753,77	116.600,00	0,00	-58.846,23		interne Leistungsverrechnung
85100	Betriebe der Abwasserbeseitigung						
1/85100-06000	Im Bau befindliche Grundstückseinrichtungen (BA 13 Stein)	10.022,73	1.000.000,00	0,00	-989.977,27		Bauarbeiten noch nicht begonnen
1/85100-34600	Investitionsdarlehen von Finanzunternehmen	667.514,90	707.100,00	0,00	-39.585,10	-48.375,02	Tilgungen zu hoch budgetiert
1/85100-61200	Instandhaltung von Wasser- und Abwasserbauten und -anlagen	39.088,63	20.000,00	0,00	19.088,63		Erneuerung Leittechnik bei RÜ1 Landesstraße
1/85100-61600	Instandhaltung von Maschinen und maschinellen Anlagen (Pumpanlagen)	25.701,09	10.000,00	0,00	15.701,09	15.701,09	Reparatur von Tauchpumpen nicht vorhersehbar
1/85100-65000	Zinsen für Finanzschulden in Euro	156.290,58	37.100,00	0,00	119.190,58	119.190,58	10 Zinserhöhungen in 2 Jahren durch EZB
1/85100-65300	Zinsen für Finanzschulden in fremder Währung	13.658,33	1.700,00	0,00	11.958,33	11.958,33	laufend Zinserhöhungen in den letzten 2 Jahren
1/85100-69700	Kursverluste	134.921,03	98.600,00	0,00	36.321,03	36.321,03	zu gering budgetiert

HH-Stelle	Bezeichnung	Buchungen	- Voranschlag	- Übertragung	= Abweichung	Betrag	Beschluss und Begründung
1/85100-75510	Transfers an Unternehmen (Betriebskostenant. ARA)	137.537,05	169.800,00	0,00	-32.262,95	-32.262,95	Abrechnung Jahr 2022 mit Guthaben
85200	Betriebe der Müllbeseitigung						
1/85200-61900	Instandhaltung von Sonderanlagen (Aushubmaterialdeponie und Nutzungsentgang Forst)	29.467,58	100.000,00	0,00	-70.532,42		keine Einnahmen Deponie im Jahr 2023
1/85200-71000	Öffentliche Abgaben, ohne Gebühren gemäß FAG	515.236,00	160.000,00	0,00	355.236,00		Körperschaftssteuer 2022 für Deponie
1/85200-72050	Verwaltungskostenbeitrag und sonstige Lohnanteile	20.119,09	35.800,00	0,00	-15.680,91		geringere Öffnungszeiten
1/85200-72800	Entgelte für sonstige Leistungen (an Abfallentsorgungsunternehmen)	91.367,26	118.500,00	0,00	-27.132,74		geringere Einnahmen w/Teilschließung des Altstoffsammelzentrum
1/85200-76800	Sonstige Transfers an private Haushalte - Deponie	23.152,82	0,00	0,00	23.152,82		Ausgleichszahlungen an private Grundstücke
85303	Vereinshaus Pfründeweg 2						
1/85303-04200	Amts-, Betriebs- und Geschäftsausstattung	10.967,00	0,00	0,00	10.967,00		Musik & PA Anlage erneuert
85305	Konsumgebäude Kirchstraße 4						
1/85305-61400	Instandhaltung von Gebäuden und Bauten	34.194,46	10.000,00	0,00	24.194,46		Hauptwasserverteiler erneuern, Heizungverteiler erneuern da defekt, Mietwechsel Friseur div. Reperaturen, Abwasserleitung Consumgebaute musste erneuert werden.
87006	Photovoltaikanlage, KG Hofen, Sportplatzweg 44						
1/87006-01000	Gebäude und Bauten	0,00	100.000,00	0,00	-100.000,00		Kommt nicht zur Ausführung
87100	Biomasse - Wärmeversorgung Göfis						
1/87100-61990	Instandhaltung von Sonderanlagen - einmalig	185.129,96	100.000,00	0,00	85.129,96		Steuerung und Optimierung ist dazugekommen
1/87100-72050	Lohnanteile, Ersatz an andere Voranschlagsstellen	28.102,03	11.900,00	0,00	16.202,03		Mehrere Defekte Stillstand der Heizung
Summe Mittelverwendung		8.429.778,38	10.690.100,00	0,00	-2.260.321,62	-191.716,47	

Nachweis der liquiden Mittel (Kassenbestand)

Rechnungsabschluss 2023

Gemeinde Göfis

Nachweis der liquiden Mittel (Kassenbestand)

ZW	Code	Konto	Bezeichnung	IBAN	Stand 31.12.2022	Einzahlungen 2023	Auszahlungen 2023	Stand 31.12.2023	Auszug Nr.	Datum
K1	1151	20000	Bargeld ** 1 **		4.569,96	91.313,28	94.435,18	1.448,06		
K2	1151	20010	Bargeld ** 2 **		1.731,53	43.483,26	43.447,65	1.767,14		
K3	1151	20020	Bargeld ** Altstofflager **		646,00	6.155,50	6.155,50	646,00		
Bar					6.947,49	140.952,04	144.038,33	3.861,20		
PS	1151	21000	Postsparkasse Wien	AT19 6000 0000 0134 0446	6.672,89	305.029,78	274.349,64	37.353,03		
RB	1151	21010	Raiffeisenbank Montfort eGen	AT31 3742 2000 0781 0112	1.602.689,75	6.228.288,37	7.743.964,17	87.013,95		
VB	1151	21020	Vorarlberger Volksbank	AT97 4571 0001 0102 9977	1.546.399,72	5.607.940,79	7.013.387,05	140.953,46		
BA	1151	21050	Bank Austria	AT93 1288 0872 1347 3300	6.742,42	519.000,00	513.874,32	11.868,10		
Bankkonto					3.162.504,78	12.660.258,94	15.545.575,18	277.188,54		
UB	1151	90610	Interne Umbuchungen		0,00	9.799.240,11	9.799.240,11	0,00		
Verrechnung					0,00	9.799.240,11	9.799.240,11	0,00		
VG	1151	90600	Vergütung/Erstattung		0,00	641.441,76	641.441,76	0,00		
Vergütung					0,00	641.441,76	641.441,76	0,00		
Gesamtsumme					3.169.452,27	23.241.892,85	26.130.295,38	281.049,74		
					Stand 31.12.2022	Stand 31.12.2023	Veränderung			
1151	Kassa, Bankguthaben, Schecks				3.169.452,27	281.049,74	-2.888.402,53			
B.III	Gesamtsumme liquide Mittel				3.169.452,27	281.049,74	-2.888.402,53			

Der vorliegende Rechnungsabschluss enthält alle im Rechnungszeitraum erfolgten Gebarungen. Er stimmt mit den Belegen und Aufzeichnungen in den Rechnungsbüchern überein. Die ausgewiesenen buchmäßigen Bestände stimmen mit den tatsächlich vorhandenen Bargeldbeständen und Bankbeständen überein.

Der Bürgermeister

Thomas Lampert



Darstellung Ergebnishaushalt § 1 Abs. 2 (Anlage 1e)

Mittelverwendungs- und aufbringungsgruppen	Gesamthaushalt	Wirtschaftliche Unternehmung	Summe für die Gebietskörperschaft
Erträge	10.088.589,67		10.088.589,67
Personalaufwand	2.719.599,47		2.719.599,47
Sach-, Transfer-, Finanzaufwand	8.943.785,60		8.943.785,60
Nettoergebnis	-1.574.795,40		-1.574.795,40
Entnahme von Haushaltsrücklagen	139.155,20		139.155,20
Zuweisung an Haushaltsrücklagen			
Gewinnvortrag			
Nettoergebnis nach Zuweisung und Entnahmen von Haushaltsrücklagen	-1.435.640,20		-1.435.640,20

Darstellung Vermögenshaushalt § 1 Abs. 2 (Anlage 1f)

AKTIVA				
Mittelverwendungsgruppen		Gesamthaushalt	Wirtschaftliche Unternehmung	Summe für die Gebietskörperschaft
Immaterielle Vermögenswerte				
Sachanlagen		61.093.334,59		61.093.334,59
Aktive Finanzinstrumente und Beteiligungen		734.989,36		734.989,36
Vorräte				
Forderungen		1.932.302,26		1.932.302,26
Kurzfristiges Finanzvermögen				
Liquide Mittel		281.049,74		281.049,74
Aktive Rechnungsabgrenzung				
Summe Aktiva		64.041.675,95		64.041.675,95

PASSIVA				
Mittelaufbringungsgruppen		Gesamthaushalt	Wirtschaftliche Unternehmung	Summe für die Gebietskörperschaft
Eigenmittel				
Nettovermögen (Ausgleichsposten)		38.276.807,99		38.276.807,99
Fremdmittel				
Investitionszuschüsse		12.584.342,40		12.584.342,40
Rückstellungen		495.625,94		495.625,94
Finanzschulden, Verbindlichkeiten		12.684.899,62		12.684.899,62
Passive Rechnungsabgrenzungen				
Summe Passiva		64.041.675,95		64.041.675,95

Personaldaten iSd ÖStp (Anlage 4)

Gruppe 1 - gesamt	Dienstverhältnis zu Gemeinde, dienstleistend in einer Dienststelle, bezahlt aus dem Budget		Personalaufwendungen, Aktive, betriebsmäßige Darstellung exklusive Ausgliederungen				
	Köpfe	VBÄ	davon melden Gemeinden optional				gesamt
Bezüge (L und G: Unterklasse 50-55)			Nebengebühren (L und G: Gruppen 564-569)	Dienstgeberbeiträge (L und G: Unterklasse 58)	Weitere Aufwendungen	Kontenklasse 5	
BeamtInnen			0,00				
Vertragsbedienstete	58,00	41,40	2.057.562,28				
KV-Bedienstete (Kollektivvertrag)			0,00				
Summe	58,00	41,40	2.057.562,28	23.662,78	503.917,89	134.456,52	2.719.599,47
darunter (Teilmengen der Gruppe 1)							
MusikschullehrerInnen							
KindergärtnerInnen und	20,00	14,40					
Bedienstete nicht-ausgliederter Krankenanstalten							
Gruppe 1a - Ausbildungsverhältnisse (insb. Lehrlinge)							

Gruppe 2 - gesamt	Dienstverhältnis zur Gemeinde, dienstleistend bei sonstigem Rechtsträger, bezahlt aus dem Budget		Personalaufwendungen, Aktive, Ausgliederter				
	Köpfe	VBÄ	davon melden Gemeinden optional				gesamt
Bezüge (L und G: Unterklasse 50-55)			Nebengebühren (L und G: Gruppen 564-569)	Dienstgeberbeiträge (L und G: Unterklasse 58)	Weitere Aufwendungen	Kontenklasse 5	
BeamtInnen							
Vertragsbedienstete							
Summe	0,00	0,00					

BeamtInnen-PensionistInnen zum 31.12.2023			
	Anzahl	Ø-Pensionshöhe / Mt. ¹⁾	
RuhegenussbezieherInnen	1,0	4.476,2	
Hinterbliebene ²⁾			
Neue RuhegenussbezieherInnen im Bezugsjahr 2023			
	Anzahl	Ø-Pensionsantrittsalter	Ø-Pensionshöhe / Mt. ¹⁾
Alterspension ³⁾			
Dienstunfähigkeit ⁴⁾			
vorzeitige Pensionierung mit Abschlag ⁵⁾			
vorzeitige Pensionierung ohne Abschlag ⁶⁾			
Pensionierungen gesamt	0,0	0,0	0,0
<p>1) Durchschnittspension im Dezember laut Personalstatistik-Festlegungen ohne Sonderzahlungen, ohne Pflegegeld und ohne sonstige Transferleistungen; brutto</p> <p>2) Witwen-, Witwer-, Waisenversorgungsbezüge und vergleichbare Leistungen</p> <p>3) Ruhebezüge aufgrund einer Ruhestandsversetzung durch Erklärung iSd § 15 iVm § 236c Abs. 1 BDG 1979, eines Übertritts in den Ruhestand oder einer vergleichbaren Regelung</p> <p>4) Ruhebezüge aufgrund einer Ruhestandsversetzung wegen dauernder Dienstunfähigkeit</p> <p>5) Ruhebezüge aufgrund einer Ruhestandsversetzung vor dem Mindestalter für eine Ruhestandsversetzung durch Erklärung iSd Z 3, die eine Minderung der Bemessungsgrundlage bewirkt (z.B. § 207n BDG 1979)</p> <p>6) Ruhebezüge aufgrund einer Ruhestandsversetzung vor dem Mindestalter für eine Ruhestandsversetzung durch Erklärung iSd Z 3, die keine Minderung der Bemessungsgrundlage bewirkt (z.B. § 207n BDG 1979)</p>			
Pensionsausgaben für das Bezugsjahr 2023			
Summe	110.431,92		

Nachweis über Transferzahlungen (Anlage 6a)

Haushaltskonto	Bezeichnung Ansatz	Bezeichnung Post	Summe Einzahlungen	Summe Auszahlungen
Transferzahlungen von/an Bund, Bundesfonds, Bundeskammern				
Gesamtsumme Transferzahlungen von/an Bund, Bundesfonds, Bundeskammern			624.372,70	0,00
Summe Kapitaltransfers			153.862,17	0,00
Summe Laufende Transfers			470.510,53	0,00
2/23200+86000	Schülerbetreuung	Transfers von Bund, Bundesfonds und Bundeskammern	4.226,70	
2/63900+86000	Sonstige Einrichtungen und Maßnahmen	Transfers von Bund, Bundesfonds und Bundeskammern	31.818,28	
2/84200+86000	Waldbesitz	Transfers von Bund, Bundesfonds und Bundeskammern	2.518,39	
2/85000+30080	Betriebe der Wasserversorgung	Annuitätenzusch. des Umwelt- und Wasserw.-Fonds	19.522,97	
2/85000+86080	Betriebe der Wasserversorgung	sonstige Zinserträge (KPC)	12.612,03	
2/85100+30080	Betriebe der Abwasserbeseitigung	Kapitaltransfers von Bund, Bundesfonds und Bundeskammern	134.339,20	
2/85100+86080	Betriebe der Abwasserbeseitigung	sonstige Zinserträge (KPC)	149.462,33	
2/87100+86000	Biomasse - Wärmeversorgung Göfis	Transfers von Bund, Bundesfonds und Bundeskammern	117.500,00	
2/94000+86090	Bedarfszuweisungen	Transfers von Bund, Bundesfonds und Bundeskammern	25.914,00	
2/94100+86020	Sonstige Finanzaufweisungen nach dem FAG.	Transfers von Bund, Bundesfonds und Bundeskammern (für ÖPNV)	22.983,80	
2/94100+86060	Sonstige Finanzaufweisungen nach dem FAG.	Transfers von Bund, Bundesfonds und Bundeskammern (gem. § 24 FAG)	103.475,00	

Haushaltskonto	Bezeichnung Ansatz	Bezeichnung Post	Summe Einzahlungen	Summe Auszahlungen
Transferzahlungen von/an Länder, Landesfonds, Landeskammern				
Gesamtsumme Transferzahlungen von/an Länder, Landesfonds, Landeskammern			2.584.578,06	1.223.188,60
Summe Kapitaltransfers			454.939,00	0,00
Summe Laufende Transfers			2.129.639,06	1.223.188,60
2/0000+86110	Gemeindevertretung	Bedarfszuweisung zum Bürgermeisterpensionsfonds	11.465,00	
2/03100+86100	Amt für Raumordnung und Raumplanung	Transfers von Ländern, Landesfonds und Landeskammern	39.580,00	
2/16300+86100	Freiwillige Feuerwehren	Transfers von Ländern, Landesfonds und Landeskammern	4.276,09	
2/21100+86100	Volksschule Kirchdorf Schulgasse 5	Transfers von Ländern, Landesfonds und Landeskammern	5.788,89	
2/21110+86100	Volksschule Agasella Agasella 11	Transfers von Ländern, Landesfonds und Landeskammern	5.788,89	
2/23200+86100	Schülerbetreuung	Transfers von Ländern, Landesfonds und Landeskammern (Schülerbetreuung)	19.898,92	
2/24000+86100	Kindergarten Kirchdorf Sennweg 5	Transfers von Ländern, Landesfonds und Landeskammern (Personalaufwand)	109.540,18	
2/24000+86110	Kindergarten Kirchdorf Sennweg 5	Transfers von Ländern, Landesfonds und Landeskammern (Bes.Bedarfszuweisung zum Personalaufwand)	22.711,74	
2/24010+86100	Kindergarten Agasella Agasella 11	Transfers von Ländern, Landesfonds und Landeskammern (Personalaufwand)	215.337,85	
2/24010+86110	Kindergarten Agasella Agasella 11	Transfers von Ländern, Landesfonds und Landeskammern (Bes.Bedarfszuweisung zum Personalaufwand)	37.523,75	
2/24020+86100	Kindergarten Hofen Sportplatzweg 44	Transfers von Ländern, Landesfonds und Landeskammern	286.662,58	
2/24020+86120	Kindergarten Hofen Sportplatzweg 44	Besondere Bedarfszuweisungen zum Personalaufwand	45.423,51	
2/24050+86100	Kleinkindbetreuung Sunnagarta Sportplatzweg 44	Transfers von Ländern, Landesfonds und Landeskammern	208.877,41	
2/25200+86100	Jugendherbergen und Jugendheime (Jugendraum)	Transfers von Ländern, Landesfonds und Landeskammern	8.000,00	
2/26200+30100	Sportplätze Hofen	Kapitaltransfers von Ländern, Landesfonds und Landeskammern	440.539,00	
2/27300+86100	Volksbüchereien	Transfers von Ländern, Landesfonds und Landeskammern	3.028,31	
2/51910+86100	COVID-19	Transfers von Ländern, Landesfonds und Landeskammern	300,00	
2/52000+86100	Natur- und Landschaftsschutz	Transfers von Ländern, Landesfonds und Landeskammern	53,24	
2/52900+86100	Sonstige Einrichtungen und Maßnahmen	Transfers von Ländern, Landesfonds und Landeskammern	2.584,00	
2/56000+86100	Betriebsabgangsdeckung	Spitalsbeitragszuschuss des Landes	132.712,00	
2/61610+86100	Wander- und Spazierwege	Transfers von Ländern, Landesfonds und Landeskammern	462,00	
2/63900+86100	Sonstige Einrichtungen und Maßnahmen	Transfers von Ländern, Landesfonds und Landeskammern	55.876,28	
2/69000+86100	Öffentlicher Personennahverkehr	Transfers von Ländern, Landesfonds und Landeskammern	66.565,51	
2/81500+30100	Park- und Gartenanlagen, Kinderspielplätze	Kapitaltransfers von Ländern, Landesfonds und Landeskammern	14.400,00	
2/84200+86100	Waldbesitz	Transfers von Ländern, Landesfonds und Landeskammern	42.183,25	
2/85000+86100	Betriebe der Wasserversorgung	Laufende Transferzahlungen von Länder und Landesfonds	24.455,66	
2/94000+86100	Bedarfszuweisungen	Transfers von Ländern, Landesfonds und Landeskammern (Strukturstärkende)	756.094,00	
2/94700+86110	Sonstige Zuschüsse der Länder	Transfers von Ländern, Landesfonds und Landeskammern (Energiekostenzuschuss des Landes)	24.450,00	
1/21100-75100	Volksschule Kirchdorf Schulgasse 5	Transfers an Länder, Landesfonds und Landeskammern (Schulfilmbeiträge an das Land)		384,96

Haushaltskonto	Bezeichnung Ansatz	Bezeichnung Post	Summe Einzahlungen	Summe Auszahlungen
Transferzahlungen von/an Länder, Landesfonds, Landeskammern				
Gesamtsumme Transferzahlungen von/an Länder, Landesfonds, Landeskammern			2.584.578,06	1.223.188,60
Summe Kapitaltransfers			454.939,00	0,00
Summe Laufende Transfers			2.129.639,06	1.223.188,60
1/21110-75100	Volksschule Agasella Agasella 11	Transfers an Länder, Landesfonds und Landeskammern (Schulfilmbeiträge an das Land)		204,51
1/41100-75100	Maßnahmen der allgemeinen Sozialhilfe	Transfers an Länder, Landesfonds und Landeskammern (Sozialfondsbeitrag)		595.690,53
1/53000-75100	Rettungsdienste	Transfers an Länder, Landesfonds und Landeskammern (Rettungsfonds)		43.766,60
1/56000-75100	Betriebsabgangsdeckung	Transfers an Länder, Landesfonds und Landeskammern (Landesgesundheitsfonds)		452.543,00
1/93000-75100	Landesumlage	Transfers an Länder, Landesfonds und Landeskammern (Landesumlage)		130.599,00
Transferzahlungen von/an Gemeinden, Gemeindeverbände, Gemeindefonds				
Gesamtsumme Transferzahlungen von/an Gemeinden, Gemeindeverbände, Gemeindefonds			0,00	309.366,76
Summe Kapitaltransfers			0,00	47.045,87
Summe Laufende Transfers			0,00	262.320,89
1/00000-75200	Gemeindevertretung	Bürgermeisterpensionsfonds Beitrag der Gemeinde		16.657,59
1/21200-77200	Hauptschulen	Kapitaltransfers an Gemeinden, Gemeindeverbände (ohne marktbestimmte Tätigkeit) und Gemeindefonds (Invest.Beiträge)		14.743,17
1/42900-75200	Altenbetreuung	Transfers an Gemeinden, Gemeindeverbände (Sozialzentrum Satteins-Jagdberg)		245.663,30
1/42900-77200	Altenbetreuung	Kapitaltransfers an Gemeinden, Gemeindeverbände (Sozialzentrum Satteins-Jagdberg)		32.302,70
Transferzahlungen von/an Sozialversicherungsträger				
Gesamtsumme Transferzahlungen von/an Sozialversicherungsträger			20.032,26	12.728,79
Summe Kapitaltransfers			0,00	0,00
Summe Laufende Transfers			20.032,26	12.728,79
2/08000+86310	Pensionen	Ersätze von Pensionen durch Pensionsversicherungsanstalten	20.032,26	
1/00000-75300	Gemeindevertretung	Beiträge an die Versicherungsanst. Öffentlich Bediensteter BVA		12.728,79

Haushaltskonto	Bezeichnung Ansatz	Bezeichnung Post	Summe Einzahlungen	Summe Auszahlungen
Transferzahlungen von/an sonst. Träger des öffentlichen Rechts				
	Gesamtsumme Transferzahlungen von/an sonst. Träger des öffentlichen Rechts		57.600,00	169,60
	Summe Kapitaltransfers		57.600,00	0,00
	Summe Laufende Transfers		0,00	169,60
2/81500+30900	Park- und Gartenanlagen, Kinderspielplätze	Kapitaltransfers von der Europäischen Union (Sebastianwiese-LEADER)	57.600,00	
1/74900-75400	Sonstige Einrichtungen und Maßnahmen	Transfers an sonstige Träger des öffentlichen Rechts (landw. Betriebshelferdienst)		169,60
	Gesamtsumme		3.286.583,02	1.545.453,75

Nachweis über Haushaltsrücklagen und
Zahlungsmittelreserven (Anlage 6b)

Haushaltsrücklagen			Rücklagenstand			Rücklagenstand	Zahlungsmittelreserven		
Nr.	Verwendungszweck	Ansatz	31.12.2022	Zuführungen	Entnahmen	31.12.2023	31.12.2022	31.12.2023	Konto-/Sparbuchnummer
8/9990935/00001	Allgemeine Haushaltsrücklage	981000	420.204,94		139.155,20	281.049,74			
Allgemeine Haushaltsrücklagen			420.204,94	0,00	139.155,20	281.049,74			
Gesamtsummen			420.204,94	0,00	139.155,20	281.049,74			

Einzelnachweis über Finanzschulden und Schuldendienst
(Anlage 6c)

Kontonummer Darlehensnr.	Ansatz	Darlehensgeber/Staat Aktenzahl	Verwendungszweck Genehmigungsdatum/-vermerk	Beschluss- Datum	Zinssatz	Währung	Laufzeit
1. Darlehen für Investitionszwecke							
1.1. ... von Trägern des öffentlichen Rechts							
1.1.1. ... von Bund, Bundesfonds, Bundeskammern							
1.1.2. ... von Ländern, Landesfonds, Landeskammern							
2081	85307	Hypo Vorarlberg Bank AG/AT	Mietwohnungen, 6811 Göfis - Kirchstraße 3, Ausbau Dachgeschoß	05.07.1995	2,000%	EUR	01.01.1995 -
1000102		995 0602 012 - WBF-Darlehen	/entf. gem. § 91 Abs. 1 lit. a GG.				Betriebe für die Erricht. und Verw. von Wohn- / Ge 31.12.2023
2081	85301	Hypo Vorarlberg Bank AG/AT	Mietwohnungen, 6811 Göfis - Agasella 12, Notwohnungen	02.07.1997	2,000%	EUR	01.01.1997 -
1000110		997 0784 001 - WBF-Darlehen	/entf. gem. § 91 Abs. 1 lit. a GG.				Betriebe für die Erricht. und Verw. von Wohn- / Ge 31.12.2025
2081	85301	Hypo Vorarlberg Bank AG/AT	Mietwohnungen, 6811 Göfis - Agasella 12, Notwohnungen	02.07.1997	2,000%	EUR	01.01.1997 -
1000111		997 0557 005 - WBF-Darlehen	/entf. gem. § 91 Abs. 1 lit. a GG.				Betriebe für die Erricht. und Verw. von Wohn- / Ge 31.12.2026
2081	85301	Hypo Vorarlberg Bank AG/AT	Mietwohnungen, 6811 Göfis - Agasella 12, Notwohnungen	02.07.1997	2,000%	EUR	01.01.1997 -
1000112		997 0785 008 - WBF-Darlehen	/entf. gem. § 91 Abs. 1 lit. a GG.				Betriebe für die Erricht. und Verw. von Wohn- / Ge 31.12.2025
2081	85302	Hypo Vorarlberg Bank AG/AT	Mietwohnungen, 6811 Göfis - Römerstraße 105, Notwohnungen	21.12.2000	4,000%	EUR	01.01.2000 -
1000120		900 0922 002 - WBF-Darlehen	/entf. gem. § 91 Abs. 1 lit. a GG.				Betriebe für die Erricht. und Verw. von Wohn- / Ge 31.12.2028
2081	85307	Hypo Vorarlberg Bank AG/AT	Mietwohnungen, 6811 Göfis - Kirchstraße 3, Arzthaus Göfis	16.11.1984	0,500%	EUR	01.01.1983 -
1001100		984 4506 004 - WBF-Darlehen	/entf. gem. § 91 Abs. 1 lit. a GG.				Betriebe für die Erricht. und Verw. von Wohn- / Ge 31.12.2030
1.1.3. ... von Gemeinden, Gemeindeverbänden, Gemeindefonds							
1.1.4. ... von Sozialversicherungsträgern							
1.1.5. ... von sonstigen Trägern des öffentlichen Rechts							
1.2. ... von Beteiligungen der Gebietskörperschaft (ohne Finanzunternehmungen)							
1.3. ... von Unternehmen (ohne Beteiligungen und ohne Finanzunternehmungen)							
1.4. ... von Finanzunternehmen							
1.4.1. ... von Finanzunternehmen im Inland							
870	61200	Raiffeisenbank Montfort eGen/AT	Schlussrechnung BA 11 (Wasser/Kanalbau/Straße), Unterdorf, Konto-Nr. alt AT58 3746 1000 0386 3180	23.01.2020	4,467%	EUR	01.01.2020 -
202001		AT14 3742 2000 0786 3186	20.02.2020/IIIc-220.32-40				Schlussrechnung BA 11 Straßenbau Euribor 6 Mo 31.12.2044

Kontonummer Darlehensnr.	Darlehenshöhe Gesamt	Buchwert 31.12.2022	Zugang	Tilgung	Zinsen	Summe Schuldendienst	Schuldendienst- ersätze	Buchwert 31.12.2023	Kursgewinn/ -verlust	Buchwert inkl. KG/KV	Netto Schuldendienst
2081 1000102	10.174,20	751,53		705,12	37,56	742,68		46,41		46,41	742,68
2081 1000110	92.294,50	19.714,42		6.137,11	600,29	6.737,40		13.577,31		13.577,31	6.737,40
2081 1000111	92.875,88	12.541,41		6.322,55	457,45	6.780,00		6.218,86		6.218,86	6.780,00
2081 1000112	59.519,05	12.715,34		3.957,66	387,18	4.344,84		8.757,68		8.757,68	4.344,84
2081 1000120	101.741,97	41.356,14		7.691,04	1.770,96	9.462,00		33.665,10		33.665,10	9.462,00
2081 1001100	16.860,10	5.516,49		564,14	33,22	597,36		4.952,35		4.952,35	597,36
870 202001	12.900,00 860.000,00	11.900,80		516,00	463,82	979,82		11.384,80		11.384,80	979,82

Kontonummer Darlehensnr.	Ansatz	Darlehensgeber/Staat Aktenzahl	Verwendungszweck Genehmigungsdatum/-vermerk	Beschluss- Datum	Zinssatz	Währung	Laufzeit	Zinsindikator
870 202001	85000	Raiffeisenbank Montfort eGen/AT AT14 3742 2000 0786 3186	Schlussrechnung BA 11 (Wasser/Kanalbau/Straße), Unterdorf, Konto-Nr. alt AT58 3746 1000 0386 3180 20.02.2020/IIIc-220.32-40	23.01.2020 Schlussrechnung BA 11 Wasserbau	4,467%	EUR	01.01.2020 - 31.12.2044	
870 202001	85100	Raiffeisenbank Montfort eGen/AT AT14 3742 2000 0786 3186	Schlussrechnung BA 11 (Wasser/Kanalbau/Straße), Unterdorf, Konto-Nr. alt AT58 3746 1000 0386 3180 20.02.2020/IIIc-220.32-40	23.01.2020 Schlussrechnung BA 11 Kanalbau	4,467%	EUR	01.01.2020 - 31.12.2044	
870 202002	85000	Raiffeisenbank Montfort eGen/AT AT37 3742 2000 0786 3160	Übernahme und Erneuerung Wasserversorgung Tufers , BA13, Konto-Nr. alt AT05 3746 1000 0386 3164 20.02.2020/IIIc-220.32-40	12.12.2019 Wasserversorgung Tufers BA13	4,467%	EUR	01.01.2020 - 31.12.2044	
870 202201	84000	Raiffeisenbank Montfort eGen/AT AT79 3742 2000 0706 4579	Grundkauf 2022 Agasella 01.12.2022/Vbg. Landesregierung IIIc-220.32-47	23.06.2022 Grundkauf 2022 Agasella	4,397%	EUR	01.01.2022 - 31.12.2031	
870 1001100	21100	Raiffeisenbank Montfort eGen/AT AT85 3742 2000 0785 0365	Volksschule Kirchdorf, 6811 Göfis - Schulgasse 5, Generalsanierung, Konto alt 3.850.369 21.12.2000/Landesregierung IIIc - 220 / 32	23.11.2000 Volksschule Kirchdorf	4,655%	EUR	01.01.2001 - 31.12.2026	
870 1001102	32000	Raiffeisenbank Montfort eGen/AT AT63 3742 2000 0785 0373	Musikraum, 6811 Göfis - Schulgasse 5, Konto-Nr. alt 3.850.377 15.05.2001/Landesregierung IIIc - 220 / 32	21.12.2000 Ausbildung in Musik und darstellender Kunst	4,655%	EUR	01.01.2001 - 31.12.2026	
870 2000330	85100	Raiffeisenbank Montfort eGen/AT AT41 3742 2000 0785 0381	Abwasserbeseitigung Pfitz / Dums, Bauabschnitt 08, Konto Nr. alt 3.850.385 15.05.2001/Landesregierung IIIc - 220 / 32	23.11.2000 Betriebe der Abwasserbeseitigung	4,655%	EUR	01.01.2001 - 31.12.2026	
870 2016001	61200	Raiffeisenbank Montfort eGen/AT AT51 3742 2000 0786 1065	Wasser/Kanal/Straße BA11, Büttels/Unterdorf Teil 2, Konto-Nr. alt AT19 3746 1000 0386 1069 16.08.2016/IIIc-220.32-34	07.07.2016 Wasser/Kanal/Straße BA 11, Büttels/Unterdorf	4,647%	EUR	01.01.2016 - 31.12.2041	
870 2016001	85000	Raiffeisenbank Montfort eGen/AT AT51 3742 2000 0786 1065	Wasser/Kanal/Straße BA11, Büttels/Unterdorf Teil 2, Konto-Nr. alt AT19 3746 1000 0386 1069 16.08.2016/IIIc-220.32-34	07.07.2016 Wasser, BA 11 Büttels/Unterdorf	4,647%	EUR	01.01.2016 - 31.12.2041	
870 2016001	85100	Raiffeisenbank Montfort eGen/AT AT51 3742 2000 0786 1065	Wasser/Kanal/Straße BA11, Büttels/Unterdorf Teil 2, Konto-Nr. alt AT19 3746 1000 0386 1069 16.08.2016/IIIc-220.32-34	07.07.2016 Kanal BA 11, Büttels/unterdorf	4,647%	EUR	01.01.2016 - 31.12.2041	
2081 201501	85310	Hypo Vorarlberg Bank AG/AT AT16 5800 0000 3290 3630	Kauf Wohnhaus Büttels 6 29.05.2015/Vbg. Landesregierung IIIc-220.32	22.04.2015 Kauf Wohnhaus Büttels 6	4,860%	EUR	01.01.2015 - 31.12.2035	
2081 201502	85308	Hypo Vorarlberg Bank AG/AT AT63 5800 0000 3290 3657	Übernahme Objekt Stein 19a 29.05.2015/Vbg. Landesregierung IIIc-220.32	22.04.2015 Übernahme Objekt Stein 19	4,860%	EUR	01.01.2015 - 31.12.2034	

Kontonummer Darlehensnr.	Darlehenshöhe Gesamt	Buchwert 31.12.2022	Zugang	Tilgung	Zinsen	Summe Schuldendienst	Schuldendienst- ersätze	Buchwert 31.12.2023	Kursgewinn/ -verlust	Buchwert inkl. KG/KV	Netto Schuldendienst
870 202001	97.352,00 860.000,00	89.542,40		3.894,08	3.500,35	7.394,43		85.648,32		85.648,32	7.394,43
870 202001	749.748,00 860.000,00	689.756,80		29.989,92	26.957,59	56.947,51		659.766,88		659.766,88	56.947,51
870 202002	500.000,00	460.000,00		20.000,00	17.977,77	37.977,77		440.000,00		440.000,00	37.977,77
870 202201	1.150.000,00	1.150.000,00			44.700,95	44.700,95		1.150.000,00		1.150.000,00	44.700,95
870 1001100	1.380.783,85	220.333,70		55.231,36	8.078,68	63.310,04		165.102,34		165.102,34	63.310,04
870 1001102	210.751,22	33.629,45		8.430,04	1.233,03	9.663,07		25.199,41		25.199,41	9.663,07
870 2000330	850.272,16	135.679,10		34.010,88	4.974,76	38.985,64		101.668,22		101.668,22	38.985,64
870 2016001	958.500,00 3.000.000,00	722.249,52		47.925,00	29.191,62	77.116,62		674.324,52		674.324,52	77.116,62
870 2016001	525.000,00 3.000.000,00	385.005,43		26.250,00	15.989,15	42.239,15		358.755,43		358.755,43	42.239,15
870 2016001	1.516.500,00 3.000.000,00	1.142.745,05		75.825,00	46.185,80	122.010,80		1.066.920,05		1.066.920,05	122.010,80
2081 201501	467.300,00	298.683,34		21.093,55	10.006,45	31.100,00		277.589,79		277.589,79	31.100,00
2081 201502	345.200,00	220.635,60		15.582,30	7.391,70	22.974,00		205.053,30		205.053,30	22.974,00

Kontonummer Darlehensnr.	Ansatz	Darlehensgeber/Staat Aktenzahl	Verwendungszweck Genehmigungsdatum/-vermerk	Beschluss- Datum	Zinssatz	Währung	Laufzeit
2081 201503	85309	Hypo Vorarlberg Bank AG/AT AT85 5800 0000 3290 3649	Kauf Wohnungseigentum Pfründeweg 3 b 29.05.2015/Vbg. Landesregierung IIIc-220.32	22.04.2015 Kauf Wohnungseigentum Pfründeweg 3 b	4,860%	EUR	01.01.2015 - 31.12.2034
2081 201504	26500	Hypo Vorarlberg Bank AG/AT AT38 5800 0000 3290 3622	Tennisplatz Sanierung 2015 29.05.2015/Vbg. Landesreg. Zl. III c- 220.32	22.04.2015 Tennisplatz Sanierung	4,860%	EUR	01.01.2015 - 31.12.2025
2081 1001101	26300	Hypo Vorarlberg Bank AG/AT AT19 5800 0000 3290 3576 CHF	Turnhalle Göfis - Kirchdorf, 6811 Göfis - Schulgasse 5, Neubau 14.02.2001/Landesregierung IIIc - 220 / 32	23.11.2000 Turn- und Sporthallen	2,179%	CHF	01.01.2000 - 31.12.2028
2081 1001103	87100	Hypo Vorarlberg Bank AG/AT AT72 58000 0000 3290 3592 CHF	Biomasseheizwerk, 6811 Göfis - Schulgasse 5, Gebäude / Heizwerk 15.05.2001/Landesregierung IIIc - 220 / 32	21.12.2000 Biomasse - Wärmeversorgung Göfis	2,179%	CHF	01.01.2001 - 31.12.2028
2081 1001104	26300	Hypo Vorarlberg Bank AG/AT AT60 5800 0000 3290 3517 CHF	Turnhalle Göfis - Kirchdorf, 6811 Göfis - Schulgasse 5, Neubau 04.08.2003/Landesregierung IIIc - 220 / 32	26.09.2002 Turn- und Sporthallen	2,179%	CHF	01.01.2003 - 31.12.2028
2081 2000500	85100	Hypo Vorarlberg Bank AG/AT AT82 5800 0000 3290 3509 CHF	Abwasserbeseitigung, Fremdwäss. Badida / Kirchbühel, Bauabschnitt 03 04.03.2002/Landesregierung IIIc - 220 / 32	22.11.2001 Betriebe der Abwasserbeseitigung	2,179%	CHF	01.01.2001 - 31.12.2028
2081 2000501	83100	Hypo Vorarlberg Bank AG/AT AT60 5800 0000 3290 3614	WFI Walgau Freizeit- u. Infrastruktur Beitrag 29.05.2015/Vbg. Landesregierung Zl. IIIc-220.3	22.04.2015 WFI Walbau Freizeit- u. Infrastruktur Beitrag	4,860%	EUR	01.01.2015 - 31.12.2025
2081 2017002	24020	Hypo Vorarlberg Bank AG/AT AT41 5800 0000 3290 3665	KiGa Hofen, Neubau 2017/18, Wasser/Kanal/Str. BA11 /Vbg. Landesregierung	02.11.2017 KiGa Hofen, Neubau 2017/18	4,455%	EUR	01.11.2017 - 31.12.2038
2081 2017002	85000	Hypo Vorarlberg Bank AG/AT AT41 5800 0000 3290 3665	KiGa Hofen, Neubau 2017/18, Wasser/Kanal/Str. BA11 /Vbg. Landesregierung	02.11.2017 Wasser Unterdorf/Büttels BA11 3.Darl.	4,455%	EUR	01.11.2017 - 31.12.2038
2081 2017002	85100	Hypo Vorarlberg Bank AG/AT AT41 5800 0000 3290 3665	KiGa Hofen, Neubau 2017/18, Wasser/Kanal/Str. BA11 /Vbg. Landesregierung	02.11.2017 Kanal Unterdorf/Büttels BA11 3.Darl.	4,455%	EUR	01.11.2017 - 31.12.2038
2086 2001000	85100	Kommunalkredit Austria AG/AT 111032 CHF	Abwasserbeseitigung, Senden / Hofen, Bauabschnitt 06 24.10.2002/Landesregierung IIIc - 220 / 32	26.09.2002 Betriebe der Abwasserbeseitigung	2,348%	CHF	01.01.2002 - 31.12.2023
2888 2000310	85100	UniCredit Bank Austria AG/AT 872 134 733 40 CHF	Abwasserbeseitigung, Hofen / Senden, Bauabschnitt 07 13.10.1999/Landesregierung IIIc - 220 / 32	14.04.1999 Betriebe der Abwasserbeseitigung	2,208%	CHF	01.01.1999 - 31.12.2025
2888 2000500	85000	UniCredit Bank Austria AG/AT 872 134 733 43 EUR	Wasserversorg. / Abwasserbeseitig., Schildried - Büttels - Unterdorf, WA BA 07-10, KA BA 10	4,630% Betriebe der Wasserversorgung	4,630%	EUR	01.01.2007 - 31.12.2028

Kontonummer Darlehensnr.	Darlehenshöhe Gesamt	Buchwert 31.12.2022	Zugang	Tilgung	Zinsen	Summe Schuldendienst	Schuldendienst- ersätze	Buchwert 31.12.2023	Kursgewinn/ -verlust	Buchwert inkl. KG/KV	Netto Schuldendienst
2081 201503	450.000,00	287.315,15		20.291,42	9.625,58	29.917,00		267.023,73		267.023,73	29.917,00
2081 201504	120.000,00	36.808,47		12.007,73	1.130,27	13.138,00		24.800,74		24.800,74	13.138,00
2081	624.986,37	155.541,09		25.676,40	2.337,84	28.014,24		129.864,69	-7.325,73	122.538,96	28.014,24
1001101 2081	392.433,30	97.627,56		16.121,95	1.477,82	17.599,77		81.505,61	-4.601,49	76.904,12	17.599,77
1001103 2081	699.361,52	185.575,29		29.965,40	2.790,85	32.756,25		155.609,89	-8.348,80	147.261,09	32.756,25
1001104 2081	109.009,25	26.024,19		4.307,44	409,42	4.716,86		21.716,75	-1.232,38	20.484,37	4.716,86
2000500 2081	105.700,00	32.414,49		10.575,66	998,19	11.573,85		21.838,83		21.838,83	11.573,85
2081 2017002	1.921.660,00 2.600.000,00	1.325.190,76		96.083,00	51.505,35	147.588,35		1.229.107,76		1.229.107,76	147.588,35
2081 2017002	548.080,00 2.600.000,00	377.940,47		27.404,00	14.689,93	42.093,93		350.536,47		350.536,47	42.093,93
2081 2017002	130.260,00 2.600.000,00	89.753,03		6.513,00	3.491,31	10.004,31		83.240,03		83.240,03	10.004,31
2086 2001000	332.125,28	24.573,20		15.593,32	210,87	15.804,19		8.979,88	-8.979,88		15.804,19
2888 2000310	2.034.839,36	396.997,49		86.901,40	6.041,98	92.943,38		310.096,09	-30.919,36	279.176,73	92.943,38
2888 2000500	461.900,00 2.980.000,00	13.062,00		13.062,00	4.401,70	17.463,70					17.463,70

Kontonummer Darlehensnr.	Ansatz	Darlehensgeber/Staat Aktenzahl	Verwendungszweck Genehmigungsdatum/-vermerk	Beschluss- Datum	Zinssatz	Währung	Laufzeit
2888 2000500	85000	UniCredit Bank Austria AG/AT 872 134 733 43 EUR	Wasserversorg. / Abwasserbeseitig., Schildried - Büttels - Unterdorf, WA BA 07-10, KA BA 10	Betriebe der Wasserversorgung	4,630%	EUR	01.01.2007 - 31.12.2028
2888 2000500	85100	UniCredit Bank Austria AG/AT 872 134 733 43 EUR	Wasserversorg. / Abwasserbeseitig., Schildried - Büttels - Unterdorf, WA BA 07-10, KA BA 10	Betriebe der Abwasserbeseitigung	4,630%	EUR	01.01.2007 - 31.12.2028
2888 2000510	85000	UniCredit Bank Austria AG/AT 872 134 733 41 CHF	Wasserversorgung, Saxer / Runggels, Bauabschnitt 06 30.12.2005/Landesregierung IIIc - 220 / 32	16.12.2004 Betriebe der Wasserversorgung	2,208%	CHF	01.01.2005 - 31.12.2028
2888 2006201	85100	UniCredit Bank Austria AG/AT 872 134 733 42 CHF	Abwasserbeseitigung, Saxer / Runggels, Bauabschnitt 09 30.12.2005/Landesregierung IIIc - 220 / 32	16.12.2004 Betriebe der Abwasserbeseitigung	2,208%	CHF	01.01.2005 - 31.12.2028
4141 1000103	85304	BAWAG P.S.K. /AT AT49 1400 0001 5201 7391	Mietwohnungen, 6811 Göfis - Büttels 3,, 0016/2003 CHF	29.04.2003 Betriebe für die Erricht. und Verw. von Wohn- / Ge	1,845%	CHF	01.01.2003 - 31.12.2023
4141 1000104	85305	BAWAG P.S.K. /AT AT71 1400 0001 5201 7383	Mietwohnungen, 6811 Göfis - Kirchstraße 4, 0015/2003 CHF	29.04.2003 Betriebe für die Erricht. und Verw. von Wohn- / Ge	1,845%	CHF	01.01.2003 - 31.12.2023
4141 2006100	85000	BAWAG P.S.K. /AT AT93 1400 0001 5201 7375	Wasserversorgung, Saxer / Runggels - Bauabschnitt 06, 0014/2003 CHF	29.04.2003 Betriebe der Wasserversorgung	1,845%	CHF	01.01.2003 - 31.12.2023
4141 2006200	85100	BAWAG P.S.K. /AT AT40 1400 0001 5201 7359	Abwasserbeseitigung, Saxer - Runggels - Bauabschnitt 09, 0013/2003 CHF	29.04.2003 Betriebe der Abwasserbeseitigung	1,845%	CHF	01.01.2003 - 31.12.2023
4141 2006300	61200	BAWAG P.S.K. /AT AT28 6000 0005 4006 0533	Erschliessung Wasser/Kanal/Straße, Büttels / Unterdorf u. (Schongebiet Tufers BA3), Bauabschnitt 11 15.07.2015/Vbg. L-Reg. IIIc-220.32	18.06.2015 Straßenbauten 2014/15	4,835%	EUR	01.01.2014 - 31.12.2035
4141 2006300	85000	BAWAG P.S.K. /AT AT28 6000 0005 4006 0533	Erschliessung Wasser/Kanal/Straße, Büttels / Unterdorf u. (Schongebiet Tufers BA3), Bauabschnitt 11 15.07.2015/Vbg. L-Reg. IIIc-220.32	18.06.2015 Betrieb der Wasserversorgung - BA 11	4,835%	EUR	01.01.2014 - 31.12.2035
4141 2006300	85100	BAWAG P.S.K. /AT AT28 6000 0005 4006 0533	Erschliessung Wasser/Kanal/Straße, Büttels / Unterdorf u. (Schongebiet Tufers BA3), Bauabschnitt 11 15.07.2015/Vbg. L-Reg. IIIc-220.32	18.06.2015 Betriebe der Abwasserbeseitigung - BA 11	4,835%	EUR	01.01.2014 - 31.12.2035

Kontonummer Darlehensnr.	Darlehenshöhe Gesamt	Buchwert 31.12.2022	Zugang	Tilgung	Zinsen	Summe Schuldendienst	Schuldendienst- ersätze	Buchwert 31.12.2023	Kursgewinn/ -verlust	Buchwert inkl. KG/KV	Netto Schuldendienst
2888	40.528,00	148.822,00		13.914,00	386,21	14.300,21		134.908,00		134.908,00	14.300,21
2000500	2.980.000,00										
2888	2.477.572,00	798.116,00		133.024,00	23.610,18	156.634,18		665.092,00		665.092,00	156.634,18
2000500	2.980.000,00										
2888	385.000,00	91.200,85		19.975,68	1.314,03	21.289,71		71.225,17	-7.152,55	64.072,62	21.289,71
2000510											
2888	1.850.000,00	438.596,05		96.122,89	6.322,54	102.445,43		342.473,16	-34.240,67	308.232,49	102.445,43
2006201											
4141	700.000,00	55.688,91		35.627,56	470,87	36.098,43		20.061,35	-20.061,35		36.098,43
1000103											
4141	1.250.000,00	99.573,82		63.703,38	841,92	64.545,30		35.870,44	-35.870,44		64.545,30
1000104											
4141	290.000,00	23.101,13		14.779,19	195,33	14.974,52		8.321,94	-8.321,94		14.974,52
2006100											
4141	1.000.000,00	79.659,06		50.962,71	673,52	51.636,23		28.696,35	-28.696,35		51.636,23
2006200											
4141	636.636,00	411.307,70		31.185,00	13.189,43	44.374,43		380.122,70		380.122,70	44.374,43
2006300	3.180.000,00										
4141	435.024,00	280.723,33		21.309,23	9.012,56	30.321,79		259.414,10		259.414,10	30.321,79
2006300	3.180.000,00										
4141	2.108.340,00	1.332.968,95		103.275,00	43.679,26	146.954,26		1.229.693,95		1.229.693,95	146.954,26
2006300	3.180.000,00										

Kontonummer Darlehensnr.	Ansatz	Darlehensgeber/Staat Aktenzahl	Verwendungszweck Genehmigungsdatum/-vermerk	Beschluss- Datum	Zinssatz Zinsindikator	Währung	Laufzeit
7989	85100	Austrian Anadi Bank AG/AT	Abwasserbeseitigung, Oberdorf / Kirchstraße / Dums, Bauabschnitt 04		2,000%	EUR	01.01.1990 -
2000900		AT79 5200 0008 9008 2017	/entf. gem. § 91 Abs. 1 lit. a GG.	Betriebe der Abwasserbeseitigung			Fixzins 2 % #31.12.2029
1.4.2. ... von Finanzunternehmen im Ausland							
1.5. ... von Sonstigen							
Zwischensumme							
2. Finanzschulden für den laufenden Aufwand							
2.1. ... von Trägern des öffentlichen Rechts							
2.1.1. ... von Bund, Bundesfonds, Bundeskammern							
2.1.2. ... von Ländern, Landesfonds, Landeskammern							
2.1.3. ... von Gemeinden, Gemeindeverbänden, Gemeindefonds							
2.1.4. ... von Sozialversicherungsträgern							
2.1.5. ... von sonstigen Trägern des öffentlichen Rechts							
2.2. ... von Beteiligungen der Gebietskörperschaft (ohne Finanzunternehmungen)							
2.3. ... von Unternehmen (ohne Beteiligungen und ohne Finanzunternehmungen)							
2.4. ... von Finanzunternehmen							
2.4.1. ... von Finanzunternehmen im Inland							
870	95000	Raiffeisenbank Montfort eGen/AT	Diverse Kleinprojekte 2019 und 2020 und, Ausgleich Mindereinnahmen Corona 2020 und 2021, Konto-Nr. alt AT80 3746 1000 0386 3172	12.12.2019	4,467%	EUR	01.01.2020 -
202003		AT36 3742 2000 0786 3178	20.02.2020/IIIc-220.32-40	Mindereinnahmen Corona		Euribor 6 Mo	31.12.2029
2.4.2. ... von Finanzunternehmen im Ausland							
2.5. ... von Sonstigen							
5147	87001	Göfner Bürgerkraftwerk/AT	Bürgerkraftwerk 2, Kirchdorf		0,000%	EUR	01.01.2019 -
2				Bürgerkraftwerk Göfis 2, KG Kirchdorf			31.12.2025
5147	87004	Göfner Bürgerkraftwerk/AT	Bürgerkraftwerk 3,, Bäckerei Back Kultur, Pfründeweg 3		0,000%	EUR	01.01.2019 -
3				Bürgerkraftwerk Göfis 3			31.12.2025

Kontonummer Darlehensnr.	Darlehenshöhe Gesamt	Buchwert 31.12.2022	Zugang	Tilgung	Zinsen	Summe Schuldendienst	Schuldendienst- ersätze	Buchwert 31.12.2023	Kursgewinn/ -verlust	Buchwert inkl. KG/KV	Netto Schuldendienst
7989 2000900	984.644,23	377.292,97		30.989,34	7.391,68	38.381,02		346.303,63		346.303,63	38.381,02
		12.838.630,48	0,00	1.343.496,45	426.136,97	1.769.633,42	0,00	11.495.134,03	-195.750,94	11.299.383,09	1.769.633,42
870 202003	950.000,00	159.868,40		21.315,80	6.082,14	27.397,94		138.552,60		138.552,60	27.397,94
5147 2	32.000,00	8.000,01		2.833,33	396,67	3.230,00		5.166,68		5.166,68	3.230,00
5147 3	16.000,00	7.000,00		2.500,00		2.500,00		4.500,00		4.500,00	2.500,00

Kontonummer Darlehensnr.	Ansatz	Darlehensgeber/Staat Aktenzahl	Verwendungszweck Genehmigungsdatum/-vermerk	Beschluss- Datum	Zinssatz Zinsindikator	Währung	Laufzeit
5147 4	87007	Göfner Bürgerkraftwerk/AT	Bürgerkraftwerk 4, Sporthaus Hofen	2023	0,000%	EUR	01.01.2023 - Bürgerbeteiliç31.12.2034

Zwischensumme

SUMME (1 und 2)

Davon ohne A85-89

Davon A85-89

Kontonummer Darlehensnr.	Darlehenshöhe Gesamt	Buchwert 31.12.2022	Zugang	Tilgung	Zinsen	Summe Schuldendienst	Schuldendienst- ersätze	Buchwert 31.12.2023	Kursgewinn/ -verlust	Buchwert inkl. KG/KV	Netto Schuldendienst
5147 4	58.000,00		58.000,00					58.000,00		58.000,00	
		174.868,41	58.000,00	26.649,13	6.478,81	33.127,94	0,00	206.219,28	0,00	206.219,28	33.127,94
		13.013.498,89	58.000,00	1.370.145,58	432.615,78	1.802.761,36	0,00	11.701.353,31	-195.750,94	11.505.602,37	1.802.761,36
		4.444.819,67	0,00	338.911,39	161.702,17	500.613,56	0,00	4.105.908,28	-15.674,53	4.090.233,75	500.613,56
		8.568.679,22	58.000,00	1.031.234,19	270.913,61	1.302.147,80	0,00	7.595.445,03	-180.076,41	7.415.368,62	1.302.147,80

Einzelnachweis über Finanzschulden gemäß § 32 Abs. 3
(Anlage 6d)

Darlehen	Ansatz	Staat	Laufzeit	Darlehenshöhe	Buchwert	Zugang	Tilgung	Zinsen	Summe	Schulden-	Kurs	Buchwert	Netto
Darlehensgeber				Gesamt	31.12.2022				Schulden-	dienst	Gewinn/	inkl. KG/KV	Schulden-
Verwendung		Währung/Zinssatz							dienst	Ersätze	-Verlust	31.12.2023	dienst
Aktenzahl													
Summe					0,00	0,00	0,00	0,00	0,00	0,00	0,00	0,00	0,00

Anlagenspiegel nach Ansatz (Anlage 6g)

Ansatz	MVAG	Bezeichnung	Anschaffungskosten kum. 31.12.2022	kumulierte Abschreibung	Buchwert 31.12.2022	Zugänge/ + Umbuchungen	Abgänge/ -	Wertaufholung+/ Wertminderung-	Abschreibung	Buchwert 31.12.2023
000000	Gemeindevertretung		1.594,73	1.594,73	0,00	0,00	0,00	0,00	0,00	0,00
	1026	Amts-, Betriebs- und Geschäftsausstattung	1.594,73	1.594,73	0,00	0,00	0,00	0,00	0,00	0,00
010000	Gemeindeamt Kirchstraße 2		104.840,47	85.089,69	19.750,78	14.195,20	0,00	0,00	8.260,83	25.685,15
	1025	Technische Anlagen, Fahrzeuge und Maschinen	10.447,68	6.008,24	4.439,44	2.813,25	0,00	0,00	3.240,96	4.011,73
	1026	Amts-, Betriebs- und Geschäftsausstattung	94.392,79	79.081,45	15.311,34	11.381,95	0,00	0,00	5.019,87	21.673,42
016000	Elektronische Datenverarbeitung		38.830,30	34.808,60	4.021,70	0,00	0,00	0,00	1.998,46	2.023,24
	1026	Amts-, Betriebs- und Geschäftsausstattung	38.830,30	34.808,60	4.021,70	0,00	0,00	0,00	1.998,46	2.023,24
029000	Amtsgebäude		384.029,87	70.465,07	313.564,80	3.102,00	0,00	0,00	5.232,21	311.434,59
	1021	Grundstücke, Grundstückseinrichtungen und Infi	135.892,92	0,00	135.892,92	0,00	0,00	0,00	0,00	135.892,92
	1022	Gebäude und Bauten	214.315,45	69.179,42	145.136,03	0,00	0,00	0,00	4.292,29	140.843,74
	1026	Amts-, Betriebs- und Geschäftsausstattung	33.821,50	1.285,65	32.535,85	3.102,00	0,00	0,00	939,92	34.697,93
030000	Bauamt		5.030,54	3.980,70	1.049,84	1.494,46	0,00	0,00	427,31	2.116,99
	1026	Amts-, Betriebs- und Geschäftsausstattung	5.030,54	3.980,70	1.049,84	1.494,46	0,00	0,00	427,31	2.116,99
163000	Freiwillige Feuerwehren		222.341,67	89.002,45	133.339,22	35.568,56	0,00	0,00	8.604,61	160.303,17
	1021	Grundstücke, Grundstückseinrichtungen und Infi	49.437,29	3.000,00	46.437,29	0,00	0,00	0,00	0,00	46.437,29
	1022	Gebäude und Bauten	13.588,98	7.473,93	6.115,05	0,00	0,00	0,00	339,73	5.775,32
	1025	Technische Anlagen, Fahrzeuge und Maschinen	59.655,79	-2.439,50	62.095,29	34.604,26	0,00	0,00	4.967,62	91.731,93
	1026	Amts-, Betriebs- und Geschäftsausstattung	96.419,61	80.968,02	15.451,59	964,30	0,00	0,00	3.297,26	13.118,63
	1028	Geleistete Anzahlungen für Anlagen und Anlage	3.240,00	0,00	3.240,00	0,00	0,00	0,00	0,00	3.240,00
211000	Volksschule Kirchdorf Schulgasse 5		4.233.474,22	1.690.590,35	2.542.883,87	21.905,22	0,00	0,00	75.597,68	2.489.191,41
	1021	Grundstücke, Grundstückseinrichtungen und Infi	731.549,69	0,00	731.549,69	0,00	0,00	0,00	0,00	731.549,69
	1022	Gebäude und Bauten	3.405.023,59	1.616.740,92	1.788.282,67	0,00	0,00	0,00	68.780,10	1.719.502,57
	1026	Amts-, Betriebs- und Geschäftsausstattung	96.900,94	73.849,43	23.051,51	21.905,22	0,00	0,00	6.817,58	38.139,15
211100	Volksschule Agasella Agasella 11		217.524,02	88.924,59	128.599,43	32.552,57	0,00	0,00	7.931,49	153.220,51
	1021	Grundstücke, Grundstückseinrichtungen und Infi	23.663,86	1.458,56	22.205,30	0,00	0,00	0,00	81,03	22.124,27
	1022	Gebäude und Bauten	146.046,40	50.764,92	95.281,48	0,00	0,00	0,00	2.354,61	92.926,87
	1026	Amts-, Betriebs- und Geschäftsausstattung	47.813,76	36.701,11	11.112,65	32.552,57	0,00	0,00	5.495,85	38.169,37
232000	Schülerbetreuung		0,00	0,00	0,00	4.971,98	0,00	0,00	407,00	4.564,98
	1026	Amts-, Betriebs- und Geschäftsausstattung	0,00	0,00	0,00	4.971,98	0,00	0,00	407,00	4.564,98
240000	Kindergarten Kirchdorf Sennweg 5		278.117,45	14.365,37	263.752,08	0,00	0,00	0,00	1.892,13	261.859,95
	1021	Grundstücke, Grundstückseinrichtungen und Infi	204.921,33	0,00	204.921,33	0,00	0,00	0,00	0,00	204.921,33
	1022	Gebäude und Bauten	57.091,21	-1.319,87	58.411,08	0,00	0,00	0,00	1.669,82	56.741,26
	1026	Amts-, Betriebs- und Geschäftsausstattung	16.104,91	15.685,24	419,67	0,00	0,00	0,00	222,31	197,36
240100	Kindergarten Agasella Agasella 11		697.961,55	10.528,66	687.432,89	1.550,00	0,00	0,00	1.608,92	687.373,97
	1021	Grundstücke, Grundstückseinrichtungen und Infi	680.454,60	-295,65	680.750,25	0,00	0,00	0,00	223,32	680.526,93
	1022	Gebäude und Bauten	181,68	181,68	0,00	0,00	0,00	0,00	0,00	0,00
	1026	Amts-, Betriebs- und Geschäftsausstattung	17.325,27	10.642,63	6.682,64	1.550,00	0,00	0,00	1.385,60	6.847,04
240200	Kindergarten Hofen Sportplatzweg 44		3.641.829,31	-281.075,20	3.922.904,51	6.189,90	0,00	0,00	114.686,95	3.814.407,46
	1022	Gebäude und Bauten	3.612.589,03	-301.597,08	3.914.186,11	0,00	0,00	0,00	112.675,55	3.801.510,56

Ansatz	MVAG	Bezeichnung	Anschaffungskosten kum. 31.12.2022	kumulierte Abschreibung	Buchwert 31.12.2022	Zugänge/ + Umbuchungen -	Abgänge/	Wertaufholung+/ Wertminderung-	Abschreibung	Buchwert 31.12.2023
	1026	Amts-, Betriebs- und Geschäftsausstattung	29.240,28	20.521,88	8.718,40	6.189,90	0,00	0,00	2.011,40	12.896,90
240500		Kleinkindbetreuung Sunnagarta Sportplatzweg 44	8.170,75	2.012,91	6.157,84	2.857,76	0,00	0,00	959,96	8.055,64
	1026	Amts-, Betriebs- und Geschäftsausstattung	8.170,75	2.012,91	6.157,84	2.857,76	0,00	0,00	959,96	8.055,64
252000		Jugendherbergen und Jugendheime (Jugendraum)	1.382,30	138,23	1.244,07	0,00	0,00	0,00	138,23	1.105,84
	1026	Amts-, Betriebs- und Geschäftsausstattung	1.382,30	138,23	1.244,07	0,00	0,00	0,00	138,23	1.105,84
262000		Sportplätze Hofen	249.940,93	48.826,50	201.114,43	2.206.774,47	0,00	0,00	537,61	2.407.351,29
	1021	Grundstücke, Grundstückseinrichtungen und Infri	4.339,36	1.775,41	2.563,95	0,00	0,00	0,00	131,49	2.432,46
	1022	Gebäude und Bauten	46.301,38	46.301,38	0,00	0,00	0,00	0,00	0,00	0,00
	1024	Sonderanlagen	256,42	0,00	256,42	0,00	0,00	0,00	256,42	0,00
	1026	Amts-, Betriebs- und Geschäftsausstattung	749,71	749,71	0,00	2.994,00	0,00	0,00	149,70	2.844,30
	1028	Geleistete Anzahlungen für Anlagen und Anlage	198.294,06	0,00	198.294,06	2.203.780,47	0,00	0,00	0,00	2.402.074,53
262500		Jugendsportanlagen	11.939,51	4.522,52	7.416,99	0,00	0,00	0,00	361,80	7.055,19
	1021	Grundstücke, Grundstückseinrichtungen und Infri	11.939,51	4.522,52	7.416,99	0,00	0,00	0,00	361,80	7.055,19
263000		Turn- und Sporthallen	973.428,99	480.115,49	493.313,50	0,00	0,00	0,00	17.760,59	475.552,91
	1022	Gebäude und Bauten	930.002,24	440.119,02	489.883,22	0,00	0,00	0,00	17.188,88	472.694,34
	1026	Amts-, Betriebs- und Geschäftsausstattung	43.426,75	39.996,47	3.430,28	0,00	0,00	0,00	571,71	2.858,57
264000		Eislaufplätze und -hallen	1.765,18	1.765,18	0,00	0,00	0,00	0,00	0,00	0,00
	1026	Amts-, Betriebs- und Geschäftsausstattung	1.765,18	1.765,18	0,00	0,00	0,00	0,00	0,00	0,00
265000		Tennisplätze	24.570,74	6.208,59	18.362,15	0,00	0,00	0,00	717,96	17.644,19
	1022	Gebäude und Bauten	2.582,87	878,19	1.704,68	0,00	0,00	0,00	51,66	1.653,02
	1024	Sonderanlagen	21.987,87	5.330,40	16.657,47	0,00	0,00	0,00	666,30	15.991,17
273000		Volksbüchereien	488,88	488,88	0,00	0,00	0,00	0,00	0,00	0,00
	1026	Amts-, Betriebs- und Geschäftsausstattung	488,88	488,88	0,00	0,00	0,00	0,00	0,00	0,00
320000		Ausbildung in Musik und darstellender Kunst	282.327,19	113.218,66	169.108,53	0,00	0,00	0,00	6.259,89	162.848,64
	1022	Gebäude und Bauten	261.882,19	102.134,04	159.748,15	0,00	0,00	0,00	5.237,64	154.510,51
	1026	Amts-, Betriebs- und Geschäftsausstattung	20.445,00	11.084,62	9.360,38	0,00	0,00	0,00	1.022,25	8.338,13
369000		Sonstige Einrichtungen und Maßnahmen	23.515,65	22.779,45	736,20	7.382,95	0,00	0,00	907,12	7.212,03
	1026	Amts-, Betriebs- und Geschäftsausstattung	23.515,65	22.779,45	736,20	7.382,95	0,00	0,00	907,12	7.212,03
381000		Maßnahmen der Kulturpflege	9.686,26	9.686,26	0,00	0,00	0,00	0,00	0,00	0,00
	1026	Amts-, Betriebs- und Geschäftsausstattung	9.686,26	9.686,26	0,00	0,00	0,00	0,00	0,00	0,00
519000		Sonstige Einrichtungen und Maßnahmen	0,00	0,00	0,00	534,00	0,00	0,00	26,70	507,30
	1026	Amts-, Betriebs- und Geschäftsausstattung	0,00	0,00	0,00	534,00	0,00	0,00	26,70	507,30
529000		Sonstige Einrichtungen und Maßnahmen	2.249,50	112,48	2.137,02	0,00	0,00	0,00	224,95	1.912,07
	1026	Amts-, Betriebs- und Geschäftsausstattung	2.249,50	112,48	2.137,02	0,00	0,00	0,00	224,95	1.912,07
612000		Gemeindestraßen	10.505.131,80	6.008.615,42	4.496.516,38	0,00	0,00	0,00	297.319,41	4.199.196,97
	1021	Grundstücke, Grundstückseinrichtungen und Infri	10.502.415,68	6.005.899,30	4.496.516,38	0,00	0,00	0,00	297.319,41	4.199.196,97
	1026	Amts-, Betriebs- und Geschäftsausstattung	2.716,12	2.716,12	0,00	0,00	0,00	0,00	0,00	0,00
616000		Radwanderwege	77.202,63	-76.835,67	154.038,30	0,00	0,00	0,00	7.012,00	147.026,30
	1021	Grundstücke, Grundstückseinrichtungen und Infri	77.202,63	-76.835,67	154.038,30	0,00	0,00	0,00	7.012,00	147.026,30

Ansatz	MVAG	Bezeichnung	Anschaffungskosten kum. 31.12.2022	kumulierte Abschreibung	Buchwert 31.12.2022	Zugänge/ + Umbuchungen	Abgänge/ -	Wertaufholung+/ Wertminderung-	Abschreibung	Buchwert 31.12.2023
616100	Wander- und Spazierwege		6.675,32	1.637,37	5.037,95	0,00	0,00	0,00	277,06	4.760,89
	1021	Grundstücke, Grundstückseinrichtungen und Infi	5.639,60	1.576,45	4.063,15	0,00	0,00	0,00	155,21	3.907,94
	1026	Amts-, Betriebs- und Geschäftsausstattung	1.035,72	60,92	974,80	0,00	0,00	0,00	121,85	852,95
617000	Bauhöfe		344.906,43	174.535,93	170.370,50	51.427,25	0,00	0,00	13.259,32	208.538,43
	1021	Grundstücke, Grundstückseinrichtungen und Infi	134.251,83	0,00	134.251,83	0,00	0,00	0,00	0,00	134.251,83
	1022	Gebäude und Bauten	10.241,15	5.632,64	4.608,51	0,00	0,00	0,00	256,03	4.352,48
	1025	Technische Anlagen, Fahrzeuge und Maschinen	183.450,64	157.931,80	25.518,84	37.049,15	0,00	0,00	11.970,16	50.597,83
	1026	Amts-, Betriebs- und Geschäftsausstattung	16.962,81	10.971,49	5.991,32	0,00	0,00	0,00	1.033,13	4.958,19
	1028	Geleistete Anzahlungen für Anlagen und Anlage	0,00	0,00	0,00	14.378,10	0,00	0,00	0,00	14.378,10
649000	Sonstige Einrichtungen und Maßnahmen		62.886,55	23.043,89	39.842,66	0,00	0,00	0,00	3.580,20	36.262,46
	1022	Gebäude und Bauten	52.355,64	12.512,98	39.842,66	0,00	0,00	0,00	3.580,20	36.262,46
	1026	Amts-, Betriebs- und Geschäftsausstattung	10.530,91	10.530,91	0,00	0,00	0,00	0,00	0,00	0,00
814000	Straßenreinigung und Winterdienst		24.807,94	24.807,94	0,00	0,00	0,00	0,00	0,00	0,00
	1025	Technische Anlagen, Fahrzeuge und Maschinen	24.807,94	24.807,94	0,00	0,00	0,00	0,00	0,00	0,00
815000	Park- und Gartenanlagen, Kinderspielplätze		425.734,58	-12.496,26	438.230,84	2.976,95	0,00	0,00	18.221,73	422.986,06
	1021	Grundstücke, Grundstückseinrichtungen und Infi	397.982,36	-11.578,21	409.560,57	2.976,95	0,00	0,00	17.077,76	395.459,76
	1024	Sonderanlagen	22.941,20	-5.729,07	28.670,27	0,00	0,00	0,00	1.143,97	27.526,30
	1026	Amts-, Betriebs- und Geschäftsausstattung	4.811,02	4.811,02	0,00	0,00	0,00	0,00	0,00	0,00
816000	Öffentliche Beleuchtung und öffentliche Uhren		248.145,29	91.889,09	156.256,20	0,00	0,00	0,00	7.071,90	149.184,30
	1021	Grundstücke, Grundstückseinrichtungen und Infi	248.145,29	91.889,09	156.256,20	0,00	0,00	0,00	7.071,90	149.184,30
817000	Friedhöfe		598.631,16	296.405,35	302.225,81	0,00	0,00	0,00	12.722,58	289.503,23
	1024	Sonderanlagen	419.845,16	292.619,35	127.225,81	0,00	0,00	0,00	12.722,58	114.503,23
	1026	Amts-, Betriebs- und Geschäftsausstattung	178.786,00	3.786,00	175.000,00	0,00	0,00	0,00	0,00	175.000,00
840000	Grundbesitz		7.881.654,24	-391,26	7.882.045,50	0,00	0,00	0,00	0,00	7.882.045,50
	1021	Grundstücke, Grundstückseinrichtungen und Infi	7.881.654,24	-391,26	7.882.045,50	0,00	0,00	0,00	0,00	7.882.045,50
842000	Waldbesitz		14.143.781,58	5.564,53	14.138.217,05	0,00	0,00	0,00	914,00	14.137.303,05
	1021	Grundstücke, Grundstückseinrichtungen und Infi	14.141.416,05	3.199,00	14.138.217,05	0,00	0,00	0,00	914,00	14.137.303,05
	1026	Amts-, Betriebs- und Geschäftsausstattung	2.365,53	2.365,53	0,00	0,00	0,00	0,00	0,00	0,00
842100	Waldbesitz - Unterfelderwald		1.453.373,21	0,00	1.453.373,21	0,00	0,00	0,00	0,00	1.453.373,21
	1021	Grundstücke, Grundstückseinrichtungen und Infi	1.453.373,21	0,00	1.453.373,21	0,00	0,00	0,00	0,00	1.453.373,21
850000	Betriebe der Wasserversorgung		8.525.083,61	3.701.001,35	4.824.082,26	29.133,93	0,00	0,00	252.146,57	4.601.069,62
	1021	Grundstücke, Grundstückseinrichtungen und Infi	143.262,94	0,00	143.262,94	0,00	0,00	0,00	0,00	143.262,94
	1022	Gebäude und Bauten	599,41	209,54	389,87	0,00	0,00	0,00	15,59	374,28
	1023	Wasser- und Abwasserbauten und -anlagen	8.326.415,99	3.693.681,44	4.632.734,55	0,00	0,00	0,00	248.772,17	4.383.962,38
	1026	Amts-, Betriebs- und Geschäftsausstattung	32.231,01	7.110,37	25.120,64	0,00	0,00	0,00	3.358,81	21.761,83
	1028	Geleistete Anzahlungen für Anlagen und Anlage	22.574,26	0,00	22.574,26	29.133,93	0,00	0,00	0,00	51.708,19
851000	Betriebe der Abwasserbeseitigung		22.000.250,23	9.033.707,97	12.966.542,26	332,05	0,00	0,00	438.061,88	12.528.812,43
	1023	Wasser- und Abwasserbauten und -anlagen	21.987.172,26	9.032.731,80	12.954.440,46	0,00	0,00	0,00	437.733,71	12.516.706,75
	1026	Amts-, Betriebs- und Geschäftsausstattung	2.725,00	976,17	1.748,83	0,00	0,00	0,00	328,17	1.420,66

Ansatz	MVAG	Bezeichnung	Anschaffungskosten kum. 31.12.2022	kumulierte Abschreibung	Buchwert 31.12.2022	Zugänge/ + Umbuchungen	Abgänge/ -	Wertaufholung+/ Wertminderung-	Abschreibung	Buchwert 31.12.2023
	1028	Geleistete Anzahlungen für Anlagen und Anlage	10.352,97	0,00	10.352,97	332,05	0,00	0,00	0,00	10.685,02
852000	Betriebe der Müllbeseitigung		110.692,81	40.590,13	70.102,68	0,00	0,00	0,00	6.825,81	63.276,87
	1021	Grundstücke, Grundstückseinrichtungen und Infi	34.366,79	13.017,73	21.349,06	0,00	0,00	0,00	1.041,42	20.307,64
	1022	Gebäude und Bauten	34.981,50	11.806,27	23.175,23	0,00	0,00	0,00	874,54	22.300,69
	1025	Technische Anlagen, Fahrzeuge und Maschinen	25.051,93	1.789,42	23.262,51	0,00	0,00	0,00	3.578,85	19.683,66
	1026	Amts-, Betriebs- und Geschäftsausstattung	16.292,59	13.976,71	2.315,88	0,00	0,00	0,00	1.331,00	984,88
853000	Betriebe für die Errichtung und Verwaltung von Wohn- u		2.272,45	2.272,45	0,00	0,00	0,00	0,00	0,00	0,00
	1026	Amts-, Betriebs- und Geschäftsausstattung	2.272,45	2.272,45	0,00	0,00	0,00	0,00	0,00	0,00
853010	Wohnhaus Agasella 12		532.356,08	104.060,62	428.295,46	0,00	0,00	0,00	7.363,44	420.932,02
	1021	Grundstücke, Grundstückseinrichtungen und Infi	258.889,00	0,00	258.889,00	0,00	0,00	0,00	0,00	258.889,00
	1022	Gebäude und Bauten	261.358,17	100.075,40	161.282,77	0,00	0,00	0,00	6.202,81	155.079,96
	1026	Amts-, Betriebs- und Geschäftsausstattung	12.108,91	3.985,22	8.123,69	0,00	0,00	0,00	1.160,63	6.963,06
853020	Wohnhaus Römerstraße 105		309.149,78	176.805,66	132.344,12	0,00	0,00	0,00	0,00	132.344,12
	1021	Grundstücke, Grundstückseinrichtungen und Infi	132.344,12	0,00	132.344,12	0,00	0,00	0,00	0,00	132.344,12
	1022	Gebäude und Bauten	176.805,66	176.805,66	0,00	0,00	0,00	0,00	0,00	0,00
853030	Vereinshaus Pfründeweg 2		332.058,53	41.789,35	290.269,18	10.967,00	0,00	0,00	5.041,82	296.194,36
	1021	Grundstücke, Grundstückseinrichtungen und Infi	224.452,57	0,00	224.452,57	0,00	0,00	0,00	0,00	224.452,57
	1022	Gebäude und Bauten	103.248,35	37.588,21	65.660,14	0,00	0,00	0,00	3.788,65	61.871,49
	1026	Amts-, Betriebs- und Geschäftsausstattung	4.357,61	4.201,14	156,47	10.967,00	0,00	0,00	1.253,17	9.870,30
853040	Wohnhaus Büttels 3		930.958,69	210.053,14	720.905,55	3.096,24	0,00	0,00	16.572,57	707.429,22
	1021	Grundstücke, Grundstückseinrichtungen und Infi	267.977,38	0,00	267.977,38	0,00	0,00	0,00	0,00	267.977,38
	1022	Gebäude und Bauten	592.243,19	144.775,75	447.467,44	0,00	0,00	0,00	14.915,58	432.551,86
	1026	Amts-, Betriebs- und Geschäftsausstattung	70.738,12	65.277,39	5.460,73	3.096,24	0,00	0,00	1.656,99	6.899,98
853050	Konsumgebäude Kirchstraße 4		1.452.384,99	475.177,90	977.207,09	0,00	0,00	0,00	26.237,34	950.969,75
	1021	Grundstücke, Grundstückseinrichtungen und Infi	166.836,69	0,00	166.836,69	0,00	0,00	0,00	0,00	166.836,69
	1022	Gebäude und Bauten	1.201.068,56	423.493,20	777.575,36	0,00	0,00	0,00	25.919,18	751.656,18
	1026	Amts-, Betriebs- und Geschäftsausstattung	84.479,74	51.684,70	32.795,04	0,00	0,00	0,00	318,16	32.476,88
853060	altes Gemeindeamt Büttels 2		43.973,09	5.472,51	38.500,58	0,00	0,00	0,00	223,37	38.277,21
	1021	Grundstücke, Grundstückseinrichtungen und Infi	32.804,72	0,00	32.804,72	0,00	0,00	0,00	0,00	32.804,72
	1022	Gebäude und Bauten	11.168,37	5.472,51	5.695,86	0,00	0,00	0,00	223,37	5.472,49
853070	Arzthaus Kirchstraße 3		132.717,20	19.366,13	113.351,07	0,00	0,00	0,00	1.789,08	111.561,99
	1021	Grundstücke, Grundstückseinrichtungen und Infi	85.390,34	0,00	85.390,34	0,00	0,00	0,00	0,00	85.390,34
	1022	Gebäude und Bauten	36.310,03	15.976,41	20.333,62	0,00	0,00	0,00	726,20	19.607,42
	1026	Amts-, Betriebs- und Geschäftsausstattung	11.016,83	3.389,72	7.627,11	0,00	0,00	0,00	1.062,88	6.564,23
853080	Wohnhaus Stein 19a/19b		707.175,18	353.587,59	353.587,59	0,00	0,00	0,00	0,00	353.587,59
	1021	Grundstücke, Grundstückseinrichtungen und Infi	353.587,59	0,00	353.587,59	0,00	0,00	0,00	0,00	353.587,59
	1022	Gebäude und Bauten	353.587,59	353.587,59	0,00	0,00	0,00	0,00	0,00	0,00
853090	Wohnhaus Pfründeweg 3a		489.471,02	84.500,49	404.970,53	0,00	0,00	0,00	8.894,79	396.075,74
	1021	Grundstücke, Grundstückseinrichtungen und Infi	44.731,71	0,00	44.731,71	0,00	0,00	0,00	0,00	44.731,71

Ansatz	MVAG	Bezeichnung	Anschaffungskosten kum. 31.12.2022	kumulierte Abschreibung	Buchwert 31.12.2022	Zugänge/ + Umbuchungen -	Abgänge/	Wertaufholung+/ Wertminderung-	Abschreibung	Buchwert 31.12.2023
	1022	Gebäude und Bauten	444.739,31	84.500,49	360.238,82	0,00	0,00	0,00	8.894,79	351.344,03
853100	Wohnhaus Büttels 6		467.300,00	45.158,94	422.141,06	0,00	0,00	0,00	5.644,87	416.496,19
	1021	Grundstücke, Grundstückseinrichtungen und Infi	185.056,73	0,00	185.056,73	0,00	0,00	0,00	0,00	185.056,73
	1022	Gebäude und Bauten	282.243,27	45.158,94	237.084,33	0,00	0,00	0,00	5.644,87	231.439,46
853110	milkRessort Agasella 8		82.279,43	8.401,16	73.878,27	0,00	0,00	0,00	381,87	73.496,40
	1021	Grundstücke, Grundstückseinrichtungen und Infi	63.185,88	0,00	63.185,88	0,00	0,00	0,00	0,00	63.185,88
	1022	Gebäude und Bauten	19.093,55	8.401,16	10.692,39	0,00	0,00	0,00	381,87	10.310,52
853120	Gebäude Deikreuzweg 2		18.243,70	0,00	18.243,70	0,00	0,00	0,00	0,00	18.243,70
	1021	Grundstücke, Grundstückseinrichtungen und Infi	18.243,70	0,00	18.243,70	0,00	0,00	0,00	0,00	18.243,70
870000	Elektrizitätsversorgung VS Kirchdorf		25.604,81	12.949,41	12.655,40	0,00	0,00	0,00	1.946,98	10.708,42
	1024	Sonderanlagen	25.604,81	12.949,41	12.655,40	0,00	0,00	0,00	1.946,98	10.708,42
870010	Elektrizitätsversorgung KG Kirchdorf		15.452,28	3.605,53	11.846,75	0,00	0,00	0,00	1.030,15	10.816,60
	1024	Sonderanlagen	15.452,28	3.605,53	11.846,75	0,00	0,00	0,00	1.030,15	10.816,60
870070	Photovoltaikanlage, Sporthaus Hofen		0,00	0,00	0,00	3.000,00	0,00	0,00	0,00	3.000,00
	1024	Sonderanlagen	0,00	0,00	0,00	3.000,00	0,00	0,00	0,00	3.000,00
871000	Biomasse - Wärmeversorgung Göfis		599.253,78	564.568,64	34.685,14	0,00	0,00	0,00	6.249,70	28.435,44
	1022	Gebäude und Bauten	15.890,10	7.150,53	8.739,57	0,00	0,00	0,00	317,80	8.421,77
	1024	Sonderanlagen	580.363,58	555.533,69	24.829,89	0,00	0,00	0,00	5.613,13	19.216,76
	1026	Amts-, Betriebs- und Geschäftsausstattung	3.000,10	1.884,42	1.115,68	0,00	0,00	0,00	318,77	796,91
871100	Fernwärmeversorgung Agasella		6.299,22	6.299,22	0,00	0,00	0,00	0,00	0,00	0,00
	1024	Sonderanlagen	6.299,22	6.299,22	0,00	0,00	0,00	0,00	0,00	0,00
		Summe Aktiva	83.970.947,62	23.924.294,68	60.046.652,94	2.440.012,49	0,00	0,00	1.393.330,84	61.093.334,59

Ansatz	MVAG	Bezeichnung	Anschaffungskosten kum. 31.12.2022	kumulierte Abschreibung	Buchwert 31.12.2022	Zugänge/ + Umbuchungen	Abgänge/ -	Wertaufholung+/ Wertminderung-	Abschreibung	Buchwert 31.12.2023
010000	Gemeindeamt Kirchstraße 2		-9.665,00	-7.852,81	-1.812,19	0,00	0,00	0,00	-1.208,13	-604,06
	1311	Investitionszuschüsse von Trägern öffentlichen F	-9.665,00	-7.852,81	-1.812,19	0,00	0,00	0,00	-1.208,13	-604,06
163000	Freiwillige Feuerwehren		-39.696,66	-14.886,23	-24.810,43	0,00	0,00	0,00	-1.984,83	-22.825,60
	1311	Investitionszuschüsse von Trägern öffentlichen F	-39.696,66	-14.886,23	-24.810,43	0,00	0,00	0,00	-1.984,83	-22.825,60
211000	Volksschule Kirchdorf Schulgasse 5		-2.642,41	-2.282,80	-359,61	0,00	0,00	0,00	-359,61	0,00
	1311	Investitionszuschüsse von Trägern öffentlichen F	-2.642,41	-2.282,80	-359,61	0,00	0,00	0,00	-359,61	0,00
211100	Volksschule Agasella Agasella 11		-89.143,59	-17.870,08	-71.273,51	0,00	0,00	0,00	-3.857,17	-67.416,34
	1311	Investitionszuschüsse von Trägern öffentlichen F	-89.143,59	-17.870,08	-71.273,51	0,00	0,00	0,00	-3.857,17	-67.416,34
240200	Kindergarten Hofen Sportplatzweg 44		-1.155.867,14	635.605,46	-1.791.472,60	0,00	0,00	0,00	-39.424,35	-1.752.048,25
	1311	Investitionszuschüsse von Trägern öffentlichen F	-1.155.867,14	635.605,46	-1.791.472,60	0,00	0,00	0,00	-39.424,35	-1.752.048,25
262000	Sportplätze Hofen		-217.738,07	0,00	-217.738,07	0,00	440.539,00	0,00	0,00	-658.277,07
	1311	Investitionszuschüsse von Trägern öffentlichen F	-217.738,07	0,00	-217.738,07	0,00	440.539,00	0,00	0,00	-658.277,07
612000	Gemeindestraßen		-894,41	-894,41	0,00	0,00	0,00	0,00	0,00	0,00
	1313	Investitionszuschüsse von Übrigen	-894,41	-894,41	0,00	0,00	0,00	0,00	0,00	0,00
815000	Park- und Gartenanlagen, Kinderspielplätze		-6.890,00	-968,90	-5.921,10	0,00	85.000,00	0,00	-3.235,02	-87.686,08
	1311	Investitionszuschüsse von Trägern öffentlichen F	-6.890,00	-968,90	-5.921,10	0,00	14.400,00	0,00	-729,60	-19.591,50
	1313	Investitionszuschüsse von Übrigen	0,00	0,00	0,00	0,00	70.600,00	0,00	-2.505,42	-68.094,58
850000	Betriebe der Wasserversorgung		-3.156.664,18	-1.228.184,24	-1.928.479,94	0,00	19.046,66	0,00	-95.936,35	-1.851.590,25
	1311	Investitionszuschüsse von Trägern öffentlichen F	-2.174.226,55	-817.636,21	-1.356.590,34	0,00	0,00	0,00	-66.375,65	-1.290.214,69
	1313	Investitionszuschüsse von Übrigen	-982.437,63	-410.548,03	-571.889,60	0,00	19.046,66	0,00	-29.560,70	-561.375,56
851000	Betriebe der Abwasserbeseitigung		-13.827.370,63	-5.452.822,64	-8.374.547,99	0,00	45.203,07	0,00	-282.116,18	-8.137.634,88
	1311	Investitionszuschüsse von Trägern öffentlichen F	-9.427.526,61	-3.824.753,87	-5.602.772,74	0,00	0,00	0,00	-193.767,70	-5.409.005,04
	1313	Investitionszuschüsse von Übrigen	-4.399.844,02	-1.628.068,77	-2.771.775,25	0,00	45.203,07	0,00	-88.348,48	-2.728.629,84
870010	Elektrizitätsversorgung KG Kirchdorf		-2.400,00	-560,00	-1.840,00	0,00	0,00	0,00	-160,00	-1.680,00
	1313	Investitionszuschüsse von Übrigen	-2.400,00	-560,00	-1.840,00	0,00	0,00	0,00	-160,00	-1.680,00
871000	Biomasse - Wärmeversorgung Göfis		-219.651,49	-213.645,06	-6.006,43	0,00	0,00	0,00	-1.426,56	-4.579,87
	1311	Investitionszuschüsse von Trägern öffentlichen F	-219.651,49	-213.645,06	-6.006,43	0,00	0,00	0,00	-1.426,56	-4.579,87
		Summe Passiva	-18.728.623,58	-6.304.361,71	-12.424.261,87	0,00	589.788,73	0,00	-429.708,20	-12.584.342,40
		Saldo Aktiva/Passiva	65.242.324,04	17.619.932,97	47.622.391,07	2.440.012,49	589.788,73	0,00	963.622,64	48.508.992,19

Anlagenspiegel nach Ansatz (Anlage 6g)

MVAG	Ansatz	Bezeichnung	Anschaffungskosten kum. 31.12.2022	kumulierte Abschreibung	Buchwert 31.12.2022	Zugänge/ + Umbuchungen -	Abgänge/ -	Wertaufholung+/ Wertminderung-	Abschreibung	Buchwert 31.12.2023
1021	Grundstücke, Grundstückseinrichtungen und Infrastruktur		38.695.409,61	6.037.237,27	32.658.172,34	2.976,95	0,00	0,00	331.389,34	32.329.759,95
	029000	Amtsgebäude	135.892,92	0,00	135.892,92					135.892,92
	163000	Freiwillige Feuerwehren	49.437,29	3.000,00	46.437,29					46.437,29
	211000	Volksschule Kirchdorf Schulgasse 5	731.549,69	0,00	731.549,69					731.549,69
	211100	Volksschule Agasella Agasella 11	23.663,86	1.458,56	22.205,30				81,03	22.124,27
	240000	Kindergarten Kirchdorf Sennweg 5	204.921,33	0,00	204.921,33					204.921,33
	240100	Kindergarten Agasella Agasella 11	680.454,60	-295,65	680.750,25				223,32	680.526,93
	262000	Sportplätze Hofen	4.339,36	1.775,41	2.563,95				131,49	2.432,46
	262500	Jugendsportanlagen	11.939,51	4.522,52	7.416,99				361,80	7.055,19
	612000	Gemeindestraßen	10.502.415,68	6.005.899,30	4.496.516,38				297.319,41	4.199.196,97
	616000	Radwanderwege	77.202,63	-76.835,67	154.038,30				7.012,00	147.026,30
	616100	Wander- und Spazierwege	5.639,60	1.576,45	4.063,15				155,21	3.907,94
	617000	Bauhöfe	134.251,83	0,00	134.251,83					134.251,83
	815000	Park- und Gartenanlagen, Kinderspielplätze	397.982,36	-11.578,21	409.560,57	2.976,95			17.077,76	395.459,76
	816000	Öffentliche Beleuchtung und öffentliche Uhren	248.145,29	91.889,09	156.256,20				7.071,90	149.184,30
	840000	Grundbesitz	7.881.654,24	-391,26	7.882.045,50					7.882.045,50
	842000	Waldbesitz	14.141.416,05	3.199,00	14.138.217,05				914,00	14.137.303,05
	842100	Waldbesitz - Unterfelderwald	1.453.373,21	0,00	1.453.373,21					1.453.373,21
	850000	Betriebe der Wasserversorgung	143.262,94	0,00	143.262,94					143.262,94
	852000	Betriebe der Müllbeseitigung	34.366,79	13.017,73	21.349,06				1.041,42	20.307,64
	853010	Wohnhaus Agasella 12	258.889,00	0,00	258.889,00					258.889,00
	853020	Wohnhaus Römerstraße 105	132.344,12	0,00	132.344,12					132.344,12
	853030	Vereinshaus Pfründeweg 2	224.452,57	0,00	224.452,57					224.452,57
	853040	Wohnhaus Büttels 3	267.977,38	0,00	267.977,38					267.977,38
	853050	Konsumgebäude Kirchstraße 4	166.836,69	0,00	166.836,69					166.836,69
	853060	altes Gemeindeamt Büttels 2	32.804,72	0,00	32.804,72					32.804,72
	853070	Arztthaus Kirchstraße 3	85.390,34	0,00	85.390,34					85.390,34
	853080	Wohnhaus Stein 19a/19b	353.587,59	0,00	353.587,59					353.587,59
	853090	Wohnhaus Pfründeweg 3a	44.731,71	0,00	44.731,71					44.731,71
	853100	Wohnhaus Büttels 6	185.056,73	0,00	185.056,73					185.056,73
	853110	milkRessort Agasella 8	63.185,88	0,00	63.185,88					63.185,88
	853120	Gebäude Deikreuzweg 2	18.243,70	0,00	18.243,70					18.243,70
1022	Gebäude und Bauten		12.285.538,87	3.464.003,83	8.821.535,04	0,00	0,00	0,00	284.331,76	8.537.203,28
	029000	Amtsgebäude	214.315,45	69.179,42	145.136,03				4.292,29	140.843,74
	163000	Freiwillige Feuerwehren	13.588,98	7.473,93	6.115,05				339,73	5.775,32
	211000	Volksschule Kirchdorf Schulgasse 5	3.405.023,59	1.616.740,92	1.788.282,67				68.780,10	1.719.502,57
	211100	Volksschule Agasella Agasella 11	146.046,40	50.764,92	95.281,48				2.354,61	92.926,87
	240000	Kindergarten Kirchdorf Sennweg 5	57.091,21	-1.319,87	58.411,08				1.669,82	56.741,26
	240100	Kindergarten Agasella Agasella 11	181,68	181,68						

MVAG	Ansatz	Bezeichnung	Anschaffungskosten kum. 31.12.2022	kumulierte Abschreibung	Buchwert 31.12.2022	Zugänge/ + Umbuchungen -	Abgänge/	Wertaufholung+/ Wertminderung-	Abschreibung	Buchwert 31.12.2023
	240200	Kindergarten Hofen Sportplatzweg 44	3.612.589,03	-301.597,08	3.914.186,11				112.675,55	3.801.510,56
	262000	Sportplätze Hofen	46.301,38	46.301,38						
	263000	Turn- und Sporthallen	930.002,24	440.119,02	489.883,22				17.188,88	472.694,34
	265000	Tennisplätze	2.582,87	878,19	1.704,68				51,66	1.653,02
	320000	Ausbildung in Musik und darstellender Kunst	261.882,19	102.134,04	159.748,15				5.237,64	154.510,51
	617000	Bauhöfe	10.241,15	5.632,64	4.608,51				256,03	4.352,48
	649000	Sonstige Einrichtungen und Maßnahmen	52.355,64	12.512,98	39.842,66				3.580,20	36.262,46
	850000	Betriebe der Wasserversorgung	599,41	209,54	389,87				15,59	374,28
	852000	Betriebe der Müllbeseitigung	34.981,50	11.806,27	23.175,23				874,54	22.300,69
	853010	Wohnhaus Agasella 12	261.358,17	100.075,40	161.282,77				6.202,81	155.079,96
	853020	Wohnhaus Römerstraße 105	176.805,66	176.805,66						
	853030	Vereinshaus Pfründeweg 2	103.248,35	37.588,21	65.660,14				3.788,65	61.871,49
	853040	Wohnhaus Büttels 3	592.243,19	144.775,75	447.467,44				14.915,58	432.551,86
	853050	Konsumgebäude Kirchstraße 4	1.201.068,56	423.493,20	777.575,36				25.919,18	751.656,18
	853060	altes Gemeindeamt Büttels 2	11.168,37	5.472,51	5.695,86				223,37	5.472,49
	853070	Arztshaus Kirchstraße 3	36.310,03	15.976,41	20.333,62				726,20	19.607,42
	853080	Wohnhaus Stein 19a/19b	353.587,59	353.587,59						
	853090	Wohnhaus Pfründeweg 3a	444.739,31	84.500,49	360.238,82				8.894,79	351.344,03
	853100	Wohnhaus Büttels 6	282.243,27	45.158,94	237.084,33				5.644,87	231.439,46
	853110	milkRessort Agasella 8	19.093,55	8.401,16	10.692,39				381,87	10.310,52
	871000	Biomasse - Wärmeversorgung Göfis	15.890,10	7.150,53	8.739,57				317,80	8.421,77
1023	Wasser- und Abwasserbauten und -anlagen		30.313.588,25	12.726.413,24	17.587.175,01	0,00	0,00	0,00	686.505,88	16.900.669,13
	850000	Betriebe der Wasserversorgung	8.326.415,99	3.693.681,44	4.632.734,55				248.772,17	4.383.962,38
	851000	Betriebe der Abwasserbeseitigung	21.987.172,26	9.032.731,80	12.954.440,46				437.733,71	12.516.706,75
1024	Sonderanlagen		1.092.750,54	870.608,53	222.142,01	3.000,00	0,00	0,00	23.379,53	201.762,48
	262000	Sportplätze Hofen	256,42	0,00	256,42				256,42	
	265000	Tennisplätze	21.987,87	5.330,40	16.657,47				666,30	15.991,17
	815000	Park- und Gartenanlagen, Kinderspielplätze	22.941,20	-5.729,07	28.670,27				1.143,97	27.526,30
	817000	Friedhöfe	419.845,16	292.619,35	127.225,81				12.722,58	114.503,23
	870000	Elektrizitätsversorgung VS Kirchdorf	25.604,81	12.949,41	12.655,40				1.946,98	10.708,42
	870010	Elektrizitätsversorgung KG Kirchdorf	15.452,28	3.605,53	11.846,75				1.030,15	10.816,60
	870070	Photovoltaikanlage, Sporthaus Hofen	0,00	0,00		3.000,00				3.000,00
	871000	Biomasse - Wärmeversorgung Göfis	580.363,58	555.533,69	24.829,89				5.613,13	19.216,76
	871100	Fernwärmeversorgung Agasella	6.299,22	6.299,22						
1025	Technische Anlagen, Fahrzeuge und Maschinen		303.413,98	188.097,90	115.316,08	74.466,66	0,00	0,00	23.757,59	166.025,15
	010000	Gemeindeamt Kirchstraße 2	10.447,68	6.008,24	4.439,44		2.813,25		3.240,96	4.011,73
	163000	Freiwillige Feuerwehren	59.655,79	-2.439,50	62.095,29		34.604,26		4.967,62	91.731,93
	617000	Bauhöfe	183.450,64	157.931,80	25.518,84		37.049,15		11.970,16	50.597,83
	814000	Straßenreinigung und Winterdienst	24.807,94	24.807,94						

MVAG	Ansatz	Bezeichnung	Anschaffungskosten kum. 31.12.2022	kumulierte Abschreibung	Buchwert 31.12.2022	Zugänge/ + Umbuchungen -	Abgänge/	Wertaufholung+/ Wertminderung-	Abschreibung	Buchwert 31.12.2023
	852000	Betriebe der Müllbeseitigung	25.051,93	1.789,42	23.262,51				3.578,85	19.683,66
1026	Amts-, Betriebs- und Geschäftsausstattung		1.045.785,08	637.933,91	407.851,17	111.944,33	0,00	0,00	43.966,74	475.828,76
	000000	Gemeindevertretung	1.594,73	1.594,73						
	010000	Gemeindeamt Kirchstraße 2	94.392,79	79.081,45	15.311,34	11.381,95			5.019,87	21.673,42
	016000	Elektronische Datenverarbeitung	38.830,30	34.808,60	4.021,70				1.998,46	2.023,24
	029000	Amtsgebäude	33.821,50	1.285,65	32.535,85	3.102,00			939,92	34.697,93
	030000	Bauamt	5.030,54	3.980,70	1.049,84	1.494,46			427,31	2.116,99
	163000	Freiwillige Feuerwehren	96.419,61	80.968,02	15.451,59	964,30			3.297,26	13.118,63
	211000	Volksschule Kirchdorf Schulgasse 5	96.900,94	73.849,43	23.051,51	21.905,22			6.817,58	38.139,15
	211100	Volksschule Agasella Agasella 11	47.813,76	36.701,11	11.112,65	32.552,57			5.495,85	38.169,37
	232000	Schülerbetreuung	0,00	0,00		4.971,98			407,00	4.564,98
	240000	Kindergarten Kirchdorf Sennweg 5	16.104,91	15.685,24	419,67				222,31	197,36
	240100	Kindergarten Agasella Agasella 11	17.325,27	10.642,63	6.682,64	1.550,00			1.385,60	6.847,04
	240200	Kindergarten Hofen Sportplatzweg 44	29.240,28	20.521,88	8.718,40	6.189,90			2.011,40	12.896,90
	240500	Kleinkindbetreuung Sunnagarta Sportplatzweg	8.170,75	2.012,91	6.157,84	2.857,76			959,96	8.055,64
	252000	Jugendherbergen und Jugendheime (Jugendr	1.382,30	138,23	1.244,07				138,23	1.105,84
	262000	Sportplätze Hofen	749,71	749,71		2.994,00			149,70	2.844,30
	263000	Turn- und Sporthallen	43.426,75	39.996,47	3.430,28				571,71	2.858,57
	264000	Eislaufplätze und -hallen	1.765,18	1.765,18						
	273000	Volksbüchereien	488,88	488,88						
	320000	Ausbildung in Musik und darstellender Kunst	20.445,00	11.084,62	9.360,38				1.022,25	8.338,13
	369000	Sonstige Einrichtungen und Maßnahmen	23.515,65	22.779,45	736,20	7.382,95			907,12	7.212,03
	381000	Maßnahmen der Kulturpflege	9.686,26	9.686,26						
	519000	Sonstige Einrichtungen und Maßnahmen	0,00	0,00		534,00			26,70	507,30
	529000	Sonstige Einrichtungen und Maßnahmen	2.249,50	112,48	2.137,02				224,95	1.912,07
	612000	Gemeindestraßen	2.716,12	2.716,12						
	616100	Wander- und Spazierwege	1.035,72	60,92	974,80				121,85	852,95
	617000	Bauhöfe	16.962,81	10.971,49	5.991,32				1.033,13	4.958,19
	649000	Sonstige Einrichtungen und Maßnahmen	10.530,91	10.530,91						
	815000	Park- und Gartenanlagen, Kinderspielplätze	4.811,02	4.811,02						
	817000	Friedhöfe	178.786,00	3.786,00	175.000,00					175.000,00
	842000	Waldbesitz	2.365,53	2.365,53						
	850000	Betriebe der Wasserversorgung	32.231,01	7.110,37	25.120,64				3.358,81	21.761,83
	851000	Betriebe der Abwasserbeseitigung	2.725,00	976,17	1.748,83				328,17	1.420,66
	852000	Betriebe der Müllbeseitigung	16.292,59	13.976,71	2.315,88				1.331,00	984,88
	853000	Betriebe für die Errichtung und Verwaltung vo	2.272,45	2.272,45						
	853010	Wohnhaus Agasella 12	12.108,91	3.985,22	8.123,69				1.160,63	6.963,06
	853030	Vereinshaus Pfründeweg 2	4.357,61	4.201,14	156,47	10.967,00			1.253,17	9.870,30
	853040	Wohnhaus Büttels 3	70.738,12	65.277,39	5.460,73	3.096,24			1.656,99	6.899,98

MVAG	Ansatz	Bezeichnung	Anschaffungskosten kum. 31.12.2022	kumulierte Abschreibung	Buchwert 31.12.2022	Zugänge/ + Umbuchungen -	Abgänge/ -	Wertaufholung+/ Wertminderung-	Abschreibung	Buchwert 31.12.2023
	853050	Konsumgebäude Kirchstraße 4	84.479,74	51.684,70	32.795,04				318,16	32.476,88
	853070	Arztthaus Kirchstraße 3	11.016,83	3.389,72	7.627,11				1.062,88	6.564,23
	871000	Biomasse - Wärmeversorgung Göfis	3.000,10	1.884,42	1.115,68				318,77	796,91
1028	Geleistete Anzahlungen für Anlagen und Anlagen in Bau		234.461,29	0,00	234.461,29	2.247.624,55	0,00	0,00	0,00	2.482.085,84
	163000	Freiwillige Feuerwehren	3.240,00	0,00	3.240,00					3.240,00
	262000	Sportplätze Hofen	198.294,06	0,00	198.294,06	2.203.780,47				2.402.074,53
	617000	Bauhöfe	0,00	0,00		14.378,10				14.378,10
	850000	Betriebe der Wasserversorgung	22.574,26	0,00	22.574,26	29.133,93				51.708,19
	851000	Betriebe der Abwasserbeseitigung	10.352,97	0,00	10.352,97	332,05				10.685,02
		Summe Aktiva	83.970.947,62	23.924.294,68	60.046.652,94	2.440.012,49	0,00	0,00	1.393.330,84	61.093.334,59
1311	Investitionszuschüsse von Trägern öffentlichen Rechts		-13.343.047,52	-4.264.290,50	-9.078.757,02	0,00	454.939,00	0,00	-309.133,60	-9.224.562,42
	010000	Gemeindeamt Kirchstraße 2	-9.665,00	-7.852,81	-1.812,19				-1.208,13	-604,06
	163000	Freiwillige Feuerwehren	-39.696,66	-14.886,23	-24.810,43				-1.984,83	-22.825,60
	211000	Volksschule Kirchdorf Schulgasse 5	-2.642,41	-2.282,80	-359,61				-359,61	
	211100	Volksschule Agasella Agasella 11	-89.143,59	-17.870,08	-71.273,51				-3.857,17	-67.416,34
	240200	Kindergarten Hofen Sportplatzweg 44	-1.155.867,14	635.605,46	-1.791.472,60				-39.424,35	-1.752.048,25
	262000	Sportplätze Hofen	-217.738,07	0,00	-217.738,07		440.539,00			-658.277,07
	815000	Park- und Gartenanlagen, Kinderspielplätze	-6.890,00	-968,90	-5.921,10		14.400,00		-729,60	-19.591,50
	850000	Betriebe der Wasserversorgung	-2.174.226,55	-817.636,21	-1.356.590,34				-66.375,65	-1.290.214,69
	851000	Betriebe der Abwasserbeseitigung	-9.427.526,61	-3.824.753,87	-5.602.772,74				-193.767,70	-5.409.005,04
	871000	Biomasse - Wärmeversorgung Göfis	-219.651,49	-213.645,06	-6.006,43				-1.426,56	-4.579,87
1313	Investitionszuschüsse von Übrigen		-5.385.576,06	-2.040.071,21	-3.345.504,85	0,00	134.849,73	0,00	-120.574,60	-3.359.779,98
	612000	Gemeindestraßen	-894,41	-894,41						
	815000	Park- und Gartenanlagen, Kinderspielplätze	0,00	0,00			70.600,00		-2.505,42	-68.094,58
	850000	Betriebe der Wasserversorgung	-982.437,63	-410.548,03	-571.889,60		19.046,66		-29.560,70	-561.375,56
	851000	Betriebe der Abwasserbeseitigung	-4.399.844,02	-1.628.068,77	-2.771.775,25		45.203,07		-88.348,48	-2.728.629,84
	870010	Elektrizitätsversorgung KG Kirchdorf	-2.400,00	-560,00	-1.840,00				-160,00	-1.680,00
		Summe Passiva	-18.728.623,58	-6.304.361,71	-12.424.261,87	0,00	589.788,73	0,00	-429.708,20	-12.584.342,40
		Saldo Aktiva/Passiva	65.242.324,04	17.619.932,97	47.622.391,07	2.440.012,49	589.788,73	0,00	963.622,64	48.508.992,19

Liste der nicht bewerteten Kulturgüter (Anlage 6h)

Art	Bezeichnung	Standort	Anzahl (bei Sammlungen)
Unbeweglich	Burgruine Sigberg	Burgruine Sigberg	1
Unbeweglich	Ruine Heidenburg	Ruine Heidenburg	1

Leasingspiegel (Anlage 6i)

Finanzierungsleasing

Ansatz- oder Projektbezeichnung	Anschaffungskosten	Buchwert 31.12.2022	Buchwert 31.12.2023	Summe ausstehender Mindestleasing- zahlungen	Laufzeit	Restlaufzeit in Jahren	Kautionen für Finanzierungsleasing
Summe	0,00	0,00	0,00	0,00			

Wirtschaftliche Unternehmungen, Betriebe, betriebsähnliche Einrichtungen gem. § 1 Abs. 2

Summe	0,00	0,00	0,00	0,00			
-------	------	------	------	------	--	--	--

Operating Leasing

Ansatz- oder Projektbezeichnung	Laufzeit Grundmietzeit in Jahren	Gesamtkosten	Einmalkaution	Leasingentgelt (ohne laufender Kaution)	Laufende Kaution	Restlaufzeit in Jahren	Kumulierte Restzahlungen
Summe		0,00	0,00	0,00	0,00		0,00

Wirtschaftliche Unternehmungen, Betriebe, betriebsähnliche Einrichtungen gem. § 1 Abs. 2

Summe		0,00	0,00	0,00	0,00		0,00
-------	--	------	------	------	------	--	------

Nachweis über unmittelbare Beteiligungen
der Gebietskörperschaft (Anlage 6j)

Mosersche Stiftung

Name der Einheit	Mosersche Stiftung
Firmenbuch-Nr.	999999a
Beteiligungsart	Verbunden
Stamm-/Grundkapital	294.949,67
Anteil der Gebietskörperschaft in %	100,000
Buchwert der Beteiligung(t)	654.582,18
Geschäftsjahr	01.01.2022 bis 31.12.2022
Eigenkapital / geschätztes Nettovermögen 31.12.2022	649.962,85
Eigenkapital / geschätztes Nettovermögen 31.12.2023	654.582,18
Bilanzsumme	876.478,74
Finanzverbindlichkeiten	211.451,61
Jahresüberschuss/Jahresfehlbetrag	4.619,33
Gewinnausschüttungen an die Gebietskörperschaft	0,00
Klassifikation gem. ESVG	Private Organisationen ohne Erwerbszweck
Konzernabschluss	Nein

Sozialzentrum Satteins-Jagdberg GmbH

Name der Einheit	Sozialzentrum Satteins-Jagdberg GmbH
Firmenbuch-Nr.	176221z
Beteiligungsart	Assoziiert
Stamm-/Grundkapital	45.420,52
Anteil der Gebietskörperschaft in %	24,000
Buchwert der Beteiligung(t)	80.332,63
Geschäftsjahr	01.01.2022 bis 31.12.2022
Eigenkapital / geschätztes Nettovermögen 31.12.2022	469.714,60
Eigenkapital / geschätztes Nettovermögen 31.12.2023	334.719,29
Bilanzsumme	952.252,97
Finanzverbindlichkeiten	0,00
Jahresüberschuss/Jahresfehlbetrag	-134.995,31
Gewinnausschüttungen an die Gebietskörperschaft	0,00
Klassifikation gem. ESVG	Öffentlich kontrollierte nichtfinanzielle Kapitalgesellschaften (Inland)
Konzernabschluss	Nein

Walgauer Freizeit und Infrastruktur GmbH

Name der Einheit	Walgauer Freizeit und Infrastruktur GmbH
Firmenbuch-Nr.	234929i
Beteiligungsart	Sonstige
Stamm-/Grundkapital	60.000,00
Anteil der Gebietskörperschaft in %	6,250
Buchwert der Beteiligung(t)	74,55
Geschäftsjahr	01.01.2022 bis 31.12.2022
Eigenkapital / geschätztes Nettovermögen 31.12.2022	1.169,20
Eigenkapital / geschätztes Nettovermögen 31.12.2023	1.192,84
Bilanzsumme	5.033.750,15
Finanzverbindlichkeiten	0,00
Jahresüberschuss/Jahresfehlbetrag	23,64
Gewinnausschüttungen an die Gebietskörperschaft	0,00
Klassifikation gem. ESVG	Öffentlich kontrollierte nichtfinanzielle Kapitalgesellschaften (Inland)
Konzernabschluss	Nein

Nachweis über mittelbare Beteiligungen
der Gebietskörperschaft (Anlage 6k)

Nachweis über verwaltete Einrichtungen (Anlage 6I)

Anstalten/ Stiftungen/Fonds/Bezeichnung/Name	Guthaben bei Kreditinstituten per 31.12.2023	Forderungen aus Darlehen per 31.12.2023	Verbindlichkeiten gegenüber Kreditinstituten per 31.12.2023	Geschätztes Nettovermögen per 31.12.2022	Geschätztes Nettovermögen per 31.12.2023	Landes-/ Gemeindebeitrag
Anna Catharina Tiefenthaler Witwe Moser´sche Stiftung	0,00	0,00	0,00	0,00	0,00	0,00
Anna Catharina Tiefenthaler Witwe Moser´sche Stiftung	0,00	0,00	0,00	0,00	0,00	0,00
Summe	0,00	0,00	0,00	0,00	0,00	0,00

Nachweis über aktive Finanzinstrumente (Anlage 6m)

Kategorie	Buchwert Stand 31.12.2023	Wechselkurs- differenzen	beizulegender Zeitwert	durchschn. Nominal- verzinsung in %	durchschnittliche Rendite in %	durchschnittliche RLZ in Jahren
bis zur Endfälligkeit gehalten	0,00					
in heimischer Währung	0,00					
in fremder Währung	0,00					
zur Veräußerung verfügbar	0,00					
in heimischer Währung	0,00					
in fremder Währung	0,00					
Partizipations- und Hybridkapital	0,00					
Partizipationskapital	0,00					
Hybridkapital	0,00					
Summe	0,00					

Einzelnachweis über aktive Finanzinstrumente (Anlage 6n)

Wertpapierbezeichnung	Währung	Stand bei Anschaffung in Euro	Buchwert 31.12.2022 in Euro	Zugang in Euro	Abgang in Euro	Buchwert 31.12.2023 in Euro	Wechsel- kurs bei Anschaffung	Wechsel- kurs 31.12.2022	Wechsel- kurs 31.12.2023	Buchwert bei Anschaffung in Fremdwährung	Buchwert 31.12.2022 in Fremdwährung	Stand 31.12.2023 in Fremdwährung
bis zur Endfälligkeit gehalten		0,00	0,00	0,00	0,00	0,00						
in heimischer Währung		0,00	0,00	0,00	0,00	0,00						
in fremder Währung		0,00	0,00	0,00	0,00	0,00						
zur Veräußerung verfügbar		0,00	0,00	0,00	0,00	0,00						
in heimischer Währung		0,00	0,00	0,00	0,00	0,00						
in fremder Währung		0,00	0,00	0,00	0,00	0,00						
Partizipations- und Hybridkapital		0,00	0,00	0,00	0,00	0,00						
Partizipationskapital		0,00	0,00	0,00	0,00	0,00						
Hybridkapital		0,00	0,00	0,00	0,00	0,00						
Summe		0,00	0,00	0,00	0,00	0,00						

Nachweis über derivative Finanzinstrumente
ohne Grundgeschäft (Anlage 6o)

Art des Geschäftes (z. B. Währungs-/Zinstauschvertrag)	Nominalvolumen	Laufzeit seit	Beizulegender Zeitwert derivativer Finanzinstrumente ohne Grundgeschäft	
			31.12.2022	31.12.2023
Wirtschaftliche Unternehmungen, Betriebe, betriebsähnliche Einrichtungen gem. § 1 Abs. 2				
Summe				

Rückstellungsspiegel (Anlage 6q)

Rückstellung	Stand 31.12.2022	Dotierungen (+)	Auflösung inkl. Verbrauch (-)	Stand 31.12.2023
Kurzfristig	69.307,08	43.285,56	28.185,93	84.406,71
Rückstellungen für Prozesskosten				
Rückstellungen für nicht konsumierte Urlaube	69.307,08	43.285,56	28.185,93	84.406,71
Rückstellungen für ausstehende Rechnungen				
Sonstige kurzfristige Rückstellungen				
Langfristig	342.653,44	79.387,56	10.821,77	411.219,23
Rückstellungen für Abfertigungen	184.737,18	21.270,57		206.007,75
Rückstellungen für Jubiläumszuwendungen	157.916,26	58.116,99	10.821,77	205.211,48
Rückstellungen für Haftungen				
Rückstellungen für Sanierung von Altlasten				
Rückstellungen für Pensionen (Säule I)				
Sonstige langfristige Rückstellungen				
Gesamtsumme	411.960,52	122.673,12	39.007,70	495.625,94

Haftungsnachweis (Anlage 6r)

Teil A - Haftungspositionen relevant iSd Art. 15a Vereinbarung HOG

Bezeichnung der/des Haftungsnehmerin/s oder einer Gruppe gleichartiger Haftungen	Haftungsrahmen	Stand 31.12.2022	Zugänge (+)	Abgänge (-)	Stand 31.12.2023	davon Umklassifizierungen
Untergruppe 1 - Haftungen für Kredit- und Finanzinstitute						
Zwischensumme - Untergruppe 1	0,00	0,00	0,00	0,00	0,00	
Untergruppe 2 - Grundbücherlich besicherte Haftungen von Wohnbau-Darlehen						
Zwischensumme - Untergruppe 2	0,00	0,00	0,00	0,00	0,00	
Untergruppe 3 - Sonstige Wirtschaftshaftungen						
Abwasserverband Region Feldkirch - Meiningen - 1 WWF 750.070 BA 3 BA III - Nr. 114.1103	100.236,53	27.741,55	0,00	3.845,47	23.896,08	
Abwasserverband Region Feldkirch - Meiningen - 1 WWF 790.142 BA 6 BA VI - Nr. 114.1110	83.788,51	35.429,17	0,00	2.565,21	32.863,96	
Abwasserverband Region Feldkirch - Meiningen - 1 Kommunalkredit BA 9 BA - IX - Nr. 107296	202.611,86	63.962,44	0,00	15.990,61	47.971,83	
Abwasserverband Region Feldkirch - Meiningen - 1 Kommunalkredit BA 10 BA X - Nr. 107295	47.673,38	11.045,67	0,00	2.761,42	8.284,25	
Abwasserverband Region Feldkirch - Meiningen - 1 Bank Austria BA 10 BA X - Nr. 100 242 93747	221.400,00	18.696,00	0,00	-12.464,00	31.160,00	
Abwasserverband Region Feldkirch - Meiningen - 1 Bank Austria BA 10 BA IX - Nr. 51886 068 505	110.700,00	18.696,00	0,00	18.696,00	0,00	
Abwasserverband Region Feldkirch - Meiningen - 1 BAWAG / PSK BA 11 BA XI - Nr. 00540 020 612	311.600,00	136.364,56	0,00	8.252,07	128.112,49	
Abwasserverband Region Feldkirch - Meiningen - BA 13 / Sanierung Mischwasser Sammelkanal VO1220 bis VO1150	98.400,00	98.400,00	0,00	5.326,24	93.073,76	
Abwasserverband Region Feldkirch - Meiningen - Ersatzinvestition Entwässerung Klärschlamm	108.240,00	0,00	108.240,00	3.901,73	104.338,27	
Wasserverband III Walgau - Wasserverband III-Walgau	289.800,00	18.096,40	161.663,62	98.210,30	81.549,72	
Wasserverband III Walgau - Haftung WVB III-Walgau Barvorlage 24.02.2021 - 23.02.2022	48.300,00	0,00	0,00	0,00	0,00	
Zwischensumme - Untergruppe 3	1.622.750,28	428.431,79	269.903,62	147.085,05	551.250,36	
Summe A1	1.622.750,28	428.431,79	269.903,62	147.085,05	551.250,36	

Haftung der staatlichen, außerbudgetären Einheiten gem. ESVG iSd Art. 15a Vereinbarung HOG	Haftungsrahmen	Stand 31.12.2022	Zugänge (+)	Abgänge (-)	Stand 31.12.2023	davon Umklassifizierungen
Untergruppe 1 - Haftungen für Kredit- und Finanzinstitute						
Zwischensumme - Untergruppe 1	0,00	0,00	0,00	0,00	0,00	
Untergruppe 2 - Grundbücherlich besicherte Haftungen von Wohnbau-Darlehen						
Zwischensumme - Untergruppe 2	0,00	0,00	0,00	0,00	0,00	
Untergruppe 3 - Sonstige Wirtschaftshaftungen						
Zwischensumme - Untergruppe 3	0,00	0,00	0,00	0,00	0,00	
Summe A2	0,00	0,00	0,00	0,00	0,00	
Gesamtsumme A (= Summe A1 + Summe A2)	1.622.750,28	428.431,79	269.903,62	147.085,05	551.250,36	
Summe Solidarhaftungen					551.250,36	
Teil B - Haftungspositionen nicht relevant iSd Art. 15a Vereinbarung HOG						
Bezeichnung der/des Haftungsnehmerin/s oder einer Gruppe gleichartiger Haftungen	Haftungsrahmen	Stand 31.12.2022	Zugänge (+)	Abgänge (-)	Stand 31.12.2023	davon Umklassifizierungen
Untergruppe 1 - Haftungen für Kredit- und Finanzinstitute						
Zwischensumme - Untergruppe 1	0,00	0,00	0,00	0,00	0,00	
Untergruppe 2 - Grundbücherlich besicherte Haftungen von Wohnbau-Darlehen						
Zwischensumme - Untergruppe 2	0,00	0,00	0,00	0,00	0,00	
Untergruppe 3 - Sonstige Wirtschaftshaftungen						
Zwischensumme - Untergruppe 3	0,00	0,00	0,00	0,00	0,00	
Gesamtsumme B	0,00	0,00	0,00	0,00	0,00	
Gesamtsumme Haftungen (Teil A + Teil B)	1.622.750,28	428.431,79	269.903,62	147.085,05	551.250,36	

Einzelnachweis über die nicht voranschlagswirksame Gebarung
gemäß § 12 (Anlage 6t)

Einzelnachweis der vermögenswirksamen Bestandskonten

Konto	Kontenbezeichnung	Stand 31.12.2022	Umsatz Soll	Umsatz Haben	Stand 31.12.2023
Veränderung der nicht voranschlagswirksamen Forderungen					
270000	Finanzamt Vorsteuerbeträge (nicht voranschlagswirksame Gebarung)	4.462,99	215.856,31	220.319,31	-0,01
279000	Sonstige für Dritte geleistete Vorschüsse (nicht voranschlagswirksame Gebarung)	15.951,62	2.813.079,71	2.808.808,40	20.222,93
287000	Sonstige kurzfristige Forderungen (nicht voranschlagswirksame Gebarung)	-4.929,77	6.356.582,72	5.735.269,43	616.383,52
	Summe	15.484,84	9.385.518,74	8.764.397,14	636.606,44
Veränderung der nicht voranschlagswirksamen Verbindlichkeiten					
360000	Umsatzsteuer (nicht voranschlagswirksame Gebarung)	0,00	227.038,13	227.038,13	0,00
361000	Erläge von/für Dienststellen der Gebietskörperschaften (nicht voranschlagswirksame Gebarung)	137,40	18.774,04	20.045,74	1.409,10
362000	Gehaltsabzugsgebarungen (nicht voranschlagswirksame Gebarung)	28.644,09	1.112.905,80	1.119.051,58	34.789,87
368000	Barvorlagen (nicht voranschlagswirksame Gebarung)	-2.700,00	1.717.019,27	1.715.719,27	-4.000,00
369000	Sonstige Erläge (nicht voranschlagswirksame Gebarung)	50.372,64	101.158,00	118.778,63	67.993,27
370000	Erhaltene Anzahlungen (nicht voranschlagswirksame Gebarung)	190.450,61	-7.897,68	-62.606,27	135.742,02
	Summe	266.904,74	3.168.997,56	3.138.027,08	235.934,26

Einzelnachweis der finanzierungswirksamen Vorschuss- und Verwahrgeldkonten

(inkl. anteiliger Kundenforderungen und Lieferantenverbindlichkeiten)

Konto	Kontenbezeichnung	Stand 31.12.2022	Umsatz Soll	Umsatz Haben	Stand 31.12.2023
Veränderung der nicht voranschlagswirksamen Forderungen					
270000	Vorsteuerbeträge	18.549,02	200.122,50	205.677,72	24.104,24
279000	Verrechnungskonto - Heizkostenzuschuss	18.150,00	145.120,00	146.910,19	19.940,19
279100	Verrechnungskonto Bankomat/Kreditkarte	28,80	16.791,24	16.755,74	-6,70
279300	Schwebende Geldbewegungen	1.573,57	2.483.105,66	2.481.239,69	-292,40
279400	Durchläuferkonto Empfang Katharina Liensberger	-2.311,65	0,00	0,00	-2.311,65
279500	Verrechnungskonto Gemeindeverband Sozialzentrum Satteins	0,00	162.180,00	162.180,00	0,00
279900	Verrechnungskonto	-1.739,90	1.611,50	1.270,00	-2.081,40
287100	Sonst. Ford. gg. Landesregierung (EA, BZ, Förd. udgl.)	-4.929,77	5.735.269,43	6.356.582,72	616.383,52
	Summe	29.320,07	8.744.200,33	9.370.616,06	655.735,80

Einzelnachweis der finanzierungswirksamen Vorschuss- und Verwahrgeldkonten

(inkl. anteiliger Kundenforderungen und Lieferantenverbindlichkeiten)

Konto	Kontenbezeichnung	Stand 31.12.2022	Umsatz Soll	Umsatz Haben	Stand 31.12.2023
Veränderung der nicht voranschlagswirksamen Verbindlichkeiten					
360100	Umsatzsteuer 10 %	12.618,45	105.567,44	101.503,78	16.682,11
360130	Umsatzsteuer 13 %	831,38	30.303,46	29.519,26	1.615,58
360200	Umsatzsteuer 20 %	6.255,06	242.637,99	243.728,06	5.164,99
361000	Reisepass- und Personalausweisgebühren	274,80	14.199,40	14.336,80	137,40
361100	Bundesverwaltungsabgaben	1.372,40	5.401,75	5.764,75	1.009,40
361200	Verrechnungskonto FA Gebühren Bestandsverträge	-2.676,00	237,79	237,79	-2.676,00
362000	Gewerkschaftsbeiträge	0,00	120,00	120,00	0,00
362100	Lohnsteuer	12.901,72	254.574,03	250.829,44	16.646,31
362200	Sozialversicherung ÖGK	4.947,65	69.461,27	70.027,26	4.381,66
362300	Sozialversicherung BVAEB	0,00	683.532,60	683.532,60	0,00
362400	Pensionskasse VBV	0,00	20.463,29	20.463,29	0,00
362500	Pensionskasse Bgm.	26.953,83	21.570,46	18.098,64	30.425,65
362700	Zukunftssicherung	0,00	600,00	600,00	0,00
362800	DGB zum Ausgleichsfonds für Familienbeihilfe	5.167,73	68.422,80	68.877,28	4.713,25
362900	Kommunalsteuer	0,00	307,13	307,13	0,00
368000	Nettoauszahlung Bezüge	-2.700,00	1.715.719,27	1.717.019,27	-4.000,00
369000	Landwirtschaftskammerumlage	8.712,59	7.386,74	7.802,48	8.296,85
369100	Jagdpacht - Durchläuferkonto	42.701,39	16.462,83	740,32	58.423,90
369200	Kauttionen für Schlüssel	569,37	0,00	0,00	569,37
369210	Mietkauttionen, Pfründeweg 3a	0,00	1.000,00	0,00	1.000,00
369220	Mietkauttionen, Stein 19b, Morscher Gerhard	8.000,00	0,00	0,00	8.000,00
369400	Unklare Buchungen	-2.047,50	9.418,20	7.370,70	0,00
369500	Verrechnungskonto Abgabe 322 Musikschule	-5.134,70	64.478,60	67.379,45	-8.035,55
369510	Verrechnungskonto Abgabe 100 Sonstiges	-8.406,07	19.175,23	18.566,77	-7.797,61
370600	Aktivbürgerkorperation	198.348,29	-62.606,27	0,00	135.742,02
370800	Unterfelderwald	-7.897,68	0,00	-7.897,68	0,00
	Summe	300.792,71	3.288.434,01	3.318.927,39	270.299,33

Nachweis über nicht kassenwirksame Konten

Kategorie	Konto	wirksam ab	wirksam bis	Anfangsstand	Zugang	Abgang	Endstand
Sparbücher	Interessentengemeinschaft Ruine Sigberg, Kto. 33.923.01.01.2022	-		556,46	0,00	0,00	556,46
Summe Sparbücher				556,46	0,00	0,00	556,46
Sparbücher für Kautionen	Bell Laura, Arzthaus DG, Kto. 33.853.110	01.01.2022	-	3.000,00	0,00	0,00	3.000,00
	Drüsedom Hartmut, Büttels 3; Kto. 33.852.344	01.01.2022	-	5.424,55	0,00	0,00	5.424,55
	Gökay Motor, Römerstraße 105, AT95 2060 4031 02704.03.2021	-		3.300,00	0,00	0,00	3.300,00
	Reutner Michael, Konsumgebäude, Kto. 33.858.564	01.01.2022	-	746,44	0,00	0,00	746,44
	Sonderegger/Liehmman, Arzthaus 1. OG, Kto. 33.852.301.01.2022	-		2.400,00	0,00	0,00	2.400,00
Summe Sparbücher für Kautionen				14.870,99	0,00	0,00	14.870,99
Gesamt				15.427,45	0,00	0,00	15.427,45

Liste der Leermeldungen

Gemeinde Göfis – Übersicht der Leermeldungen zum RA 2023

Einzelnachweis über Finanzschulden und Schuldendienst (Anlage 6d)	§ 32 Abs. 3, § 37
Nachweis über verwaltete Einrichtungen (Anlage 6l)	§ 37
Nachweis über Risiken von Finanzinstrumenten (Anlage 6p)	§ 37
Ruhe- und Versorgungsgenussempfänger und pensionsbezogene Aufwendungen (Anlage 6s)	§ 37
Rechnungsabschlüsse von wirtschaftlichen Unternehmungen, Betriebe und betriebsähnliche Einrichtungen gem. § 1 Abs. 2	§ 1 Abs. 2

Prüfbericht



Prüfbericht

Des Prüfungsausschuss über das Jahr 2023

Kassaprüfung:

Als Kassaprüfer wurden Richard Sonderegger und Rainer Caminades fixiert

Angemeldete Kassaprüfung: DIE 6.2.2024

Unangemeldete Kassaprüfung: MI 21.2.2024

Die Prüfungen wurden zu diesen Terminen vorgenommen und es wurden bei beiden Prüfungen nur kleinste Fehlmengen im einstelligem Cent-Bereich festgestellt. Protokoll und Belege liegen bei.

Belegprüfung :

Die Belegprüfung wurde stichprobenartig vorgenommen und in den Sitzungsniederschriften Nr. 9 und Nr. 10 festgehalten, was speziell aufgefallen ist mit den Beantwortungen des Bürgermeisters.

Mietrückstände Haus Büttels 6: Hier liegen leider keine optimalen Zahleninformationen vor. Deshalb fordert der Prüfungsausschuss die Bekanntgabe der folgenden Zahlen:

- Gesamtrückstand per 31.12.2022
- Gesamtrückstand per 31.12.2023

Trinkwasserbrunnen Tufers – Rechnungen 20230196 bis 20230215

Entschädigungsleistung für Schutzgebiete. Wieviele Grundstücke sind hier betroffen, mit welchen Gesamtausgaben? Sind diese Vereinbarungen schriftlich im Haus?

Antwort: Es sind insgesamt 10 betroffene Grundstücke mit einer Gesamtsumme von € 1.489,43. Vereinbarungen liegen schriftlich vor.

Allgemein: es fallen doch immer wieder Lieferantenrechnungen für Materiallieferungen auf, wo kein Rabatt ausgewiesen ist. In der Privatwirtschaft ist es fast immer der Fall, dass Rabatte gewährt werden.

Antwort: Unser Hauptlieferant ist die Firma Schmidt's. Da haben wir fixe Rabattsätze verhandelt – diese sind auch je nach Artikelgruppe hinterlegt. Es gibt aber auch Einkäufe, wo es Angebote (auch über den ÖBS-Shop) gibt – hier handelt es sich dann nicht um Listenpreise sondern um Angebotspreise ohne Rabatt. Leider wird aber eine Gemeinde von vielen Firmen nicht als Firmenkunde eingestuft, da wir Endverbraucher sind. Von Rabatten, wie sie Baufirmen erhalten, können wir nur träumen.

Rechnungsabschluss 2023:

Trotz Investitionen von ca. 2,2 Mio in das Sporthaus konnte der Schuldenstand der Gemeinde um ca. 1,5 Mio reduziert werden. Folgende Punkte sind aufgefallen:

Seite 102: Personalförderung für Kleinkindbetreuung Hofen
Personalkostenförderung für 4. Quartal fehlt

Seite 73 – Instandhaltung von Elektroauto – Ausgaben € 13.170

Wurden diese Ausgaben komplett in das ca. 7 Jahre alte Elektroauto getätigt? Wenn ja, wurde hier ein entsprechender Beschluss gefasst?

Seite 86 – Feuerwehren – Instandhaltung von Fahrzeugen

Ausgaben von € 6.351,41 – scheinen recht hoch. Erfolgt hier auch noch Ausgaben für das ausgemusterte, aber immer noch angemeldete alte MTF?

Seite 132 Bauhof – Instandhaltung Fahrzeuge

Trotz Anschaffung eines neuen Fahrzeugs, sind die Instandhaltungskosten mit € 16.459 sehr hoch (2022: € 15.708)

Hier bittet der PA um eine Detailaufstellung aller Ausgaben im Jahr 2023 bis zur nächsten Sitzung des PA im Herbst 2024.

Seite 134 Instandhaltung von Wasser-/Abwasserbauten

€ 82.131 zu Voranschlag von 45.000. Rechnung 2022 54.944

Auch hier ist eine Detailaufstellung aller Ausgaben 2023 bis zur Herbstsitzung des PA zur Verfügung zu stellen.

Seite 135 – ÖPNV mit mehr Ausgaben und weniger Förderung. Nachdem die große Kosten-Mehrbelastung erst im Jahr 2024 kommen wird, erwartet der PA, dass im Herbst 2024 eine Frequenzanalyse vorgenommen wird.

Seite 153: Vereinshaus – Miet- und Pachtertrag:

Es sind keine Einnahmen verbucht?

Allgemein: leider setzt sich die Entwicklung, dass die Kosten deutlich steigen und die Einnahmen gleich bleiben oder sogar rückgängig sind, fort. Zudem waren die


Einnahmen der Aushubdeponie äußerst gering, dafür musste aber eine hohe Steuerzahlung für Einnahmen 2022 vorgenommen werden.

Allgemein:

Für viele Fragen stand uns Markus Sinz, der Bürgermeister und die Gemeindebediensteten prompt zur Verfügung und haben unsere Fragen beantwortet.

Wir stellen den Antrag, den Rechnungsleger zu entlasten und den Rechnungsabschluss 2023 zu genehmigen.

Für den Prüfungsausschuss:




Rainer Caminades, Obmann und Schriftführer

Franz Huber




Richard Sonderegger

Ing. Norbert Weber



Mag. Gert Markowski

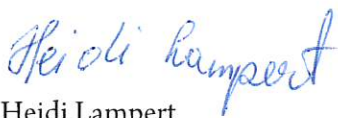


Matthias Gabriel



Ernst Schmid MAS

Michael Prantner



Heidi Lampert

Peter Ebster

Beratende Stimmen:

Gerhard Wieser

Georg Palm

Feststellung / Bestätigung

FESTSTELLUNG DES RECHNUNGSABSCHLUSSES

Die Gemeindevertretung hat den Rechnungsabschluss 2023 gemäß § 78 Abs. 1 Gemeindegesetz (GG), LGBl. Nr. 40/1985 i.d.g.F., wie folgt beschlossen (Gesamthaushalt – inklusive interne Vergütungen):

Gesamthaushalt (inklusive interne Vergütungen)

Erträge / Einzahlungen (Summe operative und investive Gebarung)
 Aufwendungen / Auszahlungen (Summe operative und investive Gebarung)
(SA0) Nettoergebnis / (SA3) Nettofinanzierungssaldo

Ergebnishaushalt	Finanzierungshaushalt
10.088.589,67	11.151.258,51
11.663.385,07	12.070.606,35
-1.574.795,40	-919.347,84

Entnahme von Haushaltsrücklagen / Einzahlungen aus der Finanzierungstätigkeit
 Zuweisung von Haushaltsrücklagen / Auszahlungen aus der Finanzierungstätigkeit
(SA00) Nettoergebnis nach Haushaltsrückl. / (SA5) Geldfluss aus der voranschlagswirks. Geb.

139.155,20	58.000,00
0,00	1.370.145,58
-1.435.640,20	-2.231.493,42

(SA6) Geldfluss aus der nicht voranschlagswirksamen Gebarung

(SA7) Veränderung an Liquidem Mitteln

-656.909,11
-2.888.402,53

Vermögenshaushalt

Aktiva		Passiva	
(A) Langfristiges Vermögen	62.763.204,66	(C) Nettovermögen	38.276.807,99
(B) Kurzfristiges Vermögen	1.278.471,29	(D) Investitionszuschüsse	12.584.342,40
		(E + F) Fremdmittel	13.180.525,56
			0,00
Summe Aktiva	64.041.675,95	Summe Passiva	64.041.675,95

BESTÄTIGUNG

Es wird bestätigt,

1. dass der Rechnungsabschluss durch die Gemeindevertretung in der öffentlichen Sitzung vom 02.05.2024 mit den angegebenen Ansätzen beschlossen wurde,
2. dass der Rechnungsabschluss nach § 15 Abs. 5 VRV 2015 barrierefrei und ohne Angabe schützenswerter personenbezogener Informationen im Internet zur Verfügung gestellt wird.
3. dass der Stichtag für die Erstellung des Rechnungsabschlusses mit 06.02.2024 festgelegt wurde.



Thomas Lampert, Bürgermeister

Göfis, am 06.05.2024

Auszug aus der Niederschrift



Sitzungsnummer:
GV/027/20-25

Aktenzahl:
004-01

Datum:
Göfis, 20.06.2024

Auszug aus der Niederschrift

über die am 2. Mai 2024, um 20.00 Uhr
in Göfis, Konsumsaal abgehaltene

25. öffentliche Sitzung der Gemeindevertretung von Göfis.

6. Genehmigung des Rechnungsabschlusses 2023

Der Rechnungsabschluss für das Haushaltsjahr 2023, der jedem Gemeindevertretungsmitglied in einer vollständigen Ausfertigung rechtzeitig zugegangen ist, wird vom Bürgermeister ausführlich mittels nachfolgend bezeichneter Übersichten erläutert, die in der Sitzungsdocumentation hinterlegt sind:

- Entwicklung der Gesamtverschuldung
- Entwicklung der Darlehenstilgungen
- Entwicklung des Betriebes Biomasse Wärmeversorgung Göfis
- Entwicklung des Betriebes Wasserversorgung
- Entwicklung des Betriebes Abwasserbeseitigung
- Entwicklung des Betriebes Abfallbeseitigung

Der Bürgermeister beantwortet verschiedene Anfragen der Gemeindevertretung.

Rechnungsabschluss 2023

Gesamthaushalt (inklusive interne Vergütungen)

Erträge / Einzahlungen (Summe operative und investive Gebarung)
 Aufwendungen / Auszahlungen (Summe operative und investive Gebarung)
(SA0) Nettoergebnis / (SA3) Nettofinanzierungssaldo

Ergebnishaushalt	Finanzierungshaushalt
10.088.589,67	11.151.258,51
11.663.385,07	12.070.606,35
-1.574.795,40	-919.347,84

Entnahme von Haushaltsrücklagen / Einzahlungen aus der Finanzierungstätigkeit
 Zuweisung von Haushaltsrücklagen / Auszahlungen aus der Finanzierungstätigkeit
(SA00) Nettoergebnis nach Haushaltsrückl. / (SA5) Geldfluss aus der voranschlagswirks. Geb.
 (SA6) Geldfluss aus der nicht voranschlagswirksamen Gebarung
(SA7) Veränderung an Liquiden Mitteln

139.155,20	58.000,00
0,00	1.370.145,58
-1.435.640,20	-2.231.493,42
	-656.909,11
	-2.888.402,53

Vermögenshaushalt


Aktiva		Passiva	
(A) Langfristiges Vermögen	62.763.204,66	(C) Nettovermögen	38.276.807,99
(B) Kurzfristiges Vermögen	1.278.471,29	(D) Investitionszuschüsse	12.584.342,40
		(E + F) Fremdmittel	13.180.525,56
			0,00
Summe Aktiva	64.041.675,95	Summe Passiva	64.041.675,95

GV Rainer Caminades bringt der Gemeindevertretung Auszüge aus dem Prüfbericht zu Kenntnis und stellt für den Prüfungsausschuss den Antrag, den vorliegenden Rechnungsabschluss für das Jahr 2023 mit den Kreditüberschreitungen zu genehmigen und dem Rechnungsleger die Entlastung zu erteilen.

Die Gemeindevertretung stimmt dem Antrag des Prüfungsausschusses einstimmig zu.

Eine Ausfertigung des Prüfungsberichtes ist in der Sitzungsdokumentation hinterlegt.

Bgm. Thomas Lampert bedankt sich beim Prüfungsausschuss für die Tätigkeit.



Seite	Inhalt
3	Gesamtübersicht Finanzen (Managementübersicht, EHH, FHH, Zsf. RA)
13	Ergebnishaushalt Gesamt 1. Ebene (Anlage 1a) - interne Vergütungen enthalten
17	Finanzierungshaushalt Gesamt 1. Ebene (Anlage 1b) - interne Vergütungen enthalten
21	Ergebnishaushalt Gesamt 1. und 2. Ebene (Anlage 1a) - interne Vergütungen enthalten
25	Finanzierungshaushalt Gesamt 1. und 2. Ebene (Anlage 1b) - interne Vergütungen enthalten
31	Ergebnishaushalt Gesamt 1. Ebene (Anlage 1a) - bereinigt um interne Vergütungen
35	Ergebnishaushalt Gesamt 1. und 2. Ebene (Anlage 1a) - bereinigt um interne Vergütungen
39	Finanzierungshaushalt Gesamt 1. Ebene (Anlage 1b) - bereinigt um interne Vergütungen
43	Finanzierungshaushalt Gesamt 1. und 2. Ebene (Anlage 1b) - bereinigt um interne Vergütungen
49	Nachweis über haushaltsinterne Vergütungen (Anlage 6f)
53	Vermögenshaushalt (Anlage 1c)
59	Nettovermögensveränderungsrechnung (Anlage 1d)
63	Querschnitt (Anlage 5b)
69	Ergebnis- und Finanzierungsrechnung Detailnachweis
173	Nachweis der Investitionstätigkeit
183	Erläuterung Abweichung gegenüber Ergebnisvoranschlag
195	Erläuterung Abweichung gegenüber Finanzierungsvoranschlag
209	Nachweis der liquiden Mittel (Kassenbestand)
213	Darstellung Ergebnishaushalt § 1 Abs. 2 (Anlage 1e)
217	Darstellung Vermögenshaushalt § 1 Abs. 2 (Anlage 1f)
221	Personaldaten iSd ÖStp (Anlage 4)
225	Nachweis über Transferzahlungen (Anlage 6a)
231	Nachweis über Haushaltsrücklagen und Zahlungsmittelreserven (Anlage 6b)
235	Einzelnachweis über Finanzschulden und Schuldendienst (Anlage 6c)
249	Einzelnachweis über Finanzschulden gemäß § 32 Abs. 3 (Anlage 6d)
253	Anlagenspiegel nach Ansatz (Anlage 6g)
261	Anlagenspiegel nach Ansatz (Anlage 6g)
267	Liste der nicht bewerteten Kulturgüter (Anlage 6h)
271	Leasingspiegel (Anlage 6i)
275	Nachweis über unmittelbare Beteiligungen der Gebietskörperschaft (Anlage 6j)
279	Nachweis über mittelbare Beteiligungen der Gebietskörperschaft (Anlage 6k)
283	Nachweis über verwaltete Einrichtungen (Anlage 6l)

Seite	Inhalt
287	Nachweis über aktive Finanzinstrumente (Anlage 6m)
291	Einzelnachweis über aktive Finanzinstrumente (Anlage 6n)
295	Nachweis über derivative Finanzinstrumente ohne Grundgeschäft (Anlage 6o)
299	Rückstellungsspiegel (Anlage 6q)
303	Haftungsnachweis (Anlage 6r)
307	Einzelnachweis über die nicht voranschlagswirksame Gebarung gemäß § 12 (Anlage 6t)
313	Nachweis über nicht kassenwirksame Konten
317	Liste der Leermeldungen
321	Prüfbericht
327	Feststellung / Bestätigung
331	Auszug aus der Niederschrift